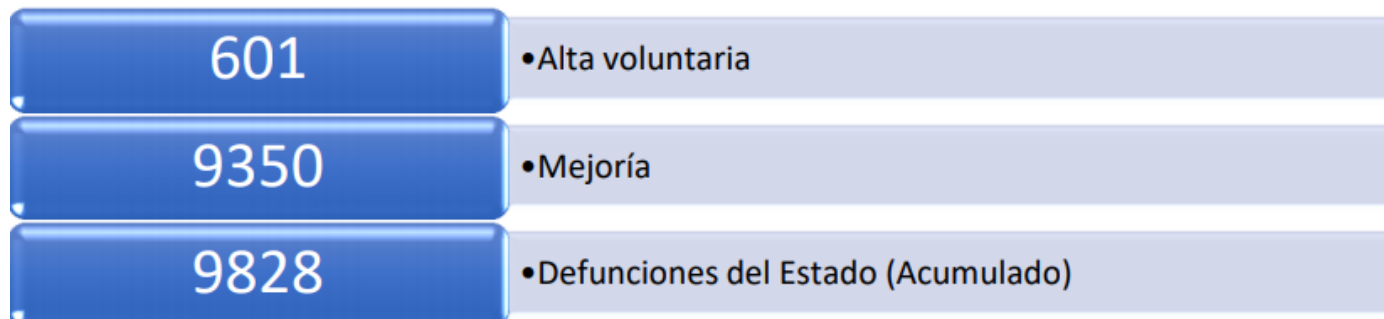




Vigilancia Hospitalaria

Pacientes hospitalizados confirmados y pendientes de resultado por laboratorio en el Estado de Guanajuato

Sector	Pacientes confirmados por laboratorio para SARS-COV2	Pacientes pendientes de confirmación por laboratorio para SARS-COV2	Total
ISAPEG	191	28	219
IMSS	218	6	224
ISSSTE	34	0	34
HRAEB	11	0	11
PEMEX	8	0	8
SEDENA	7	0	7
PRIVADO	18	6	24
TOTAL	487	40	527



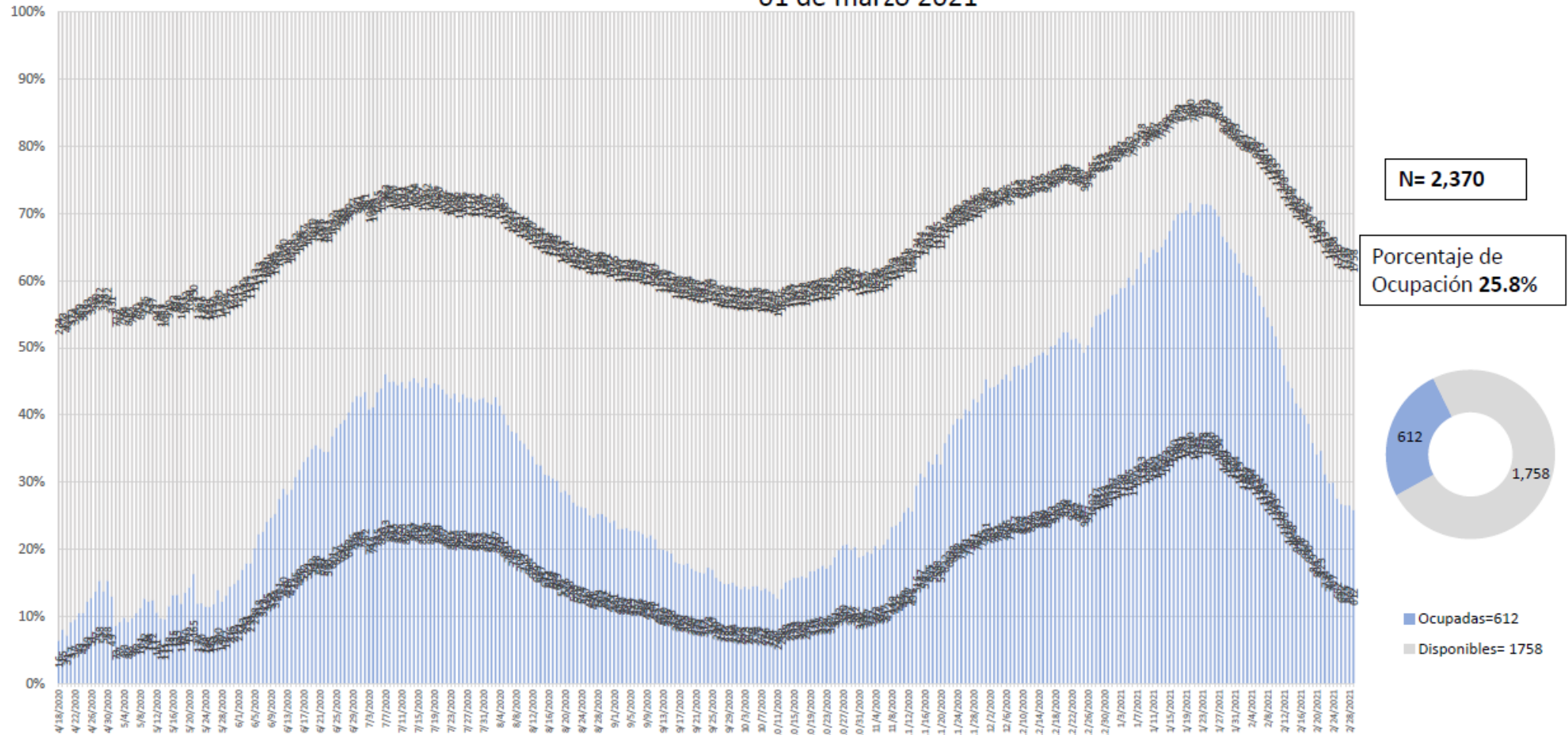


Disponibilidad Hospitalaria



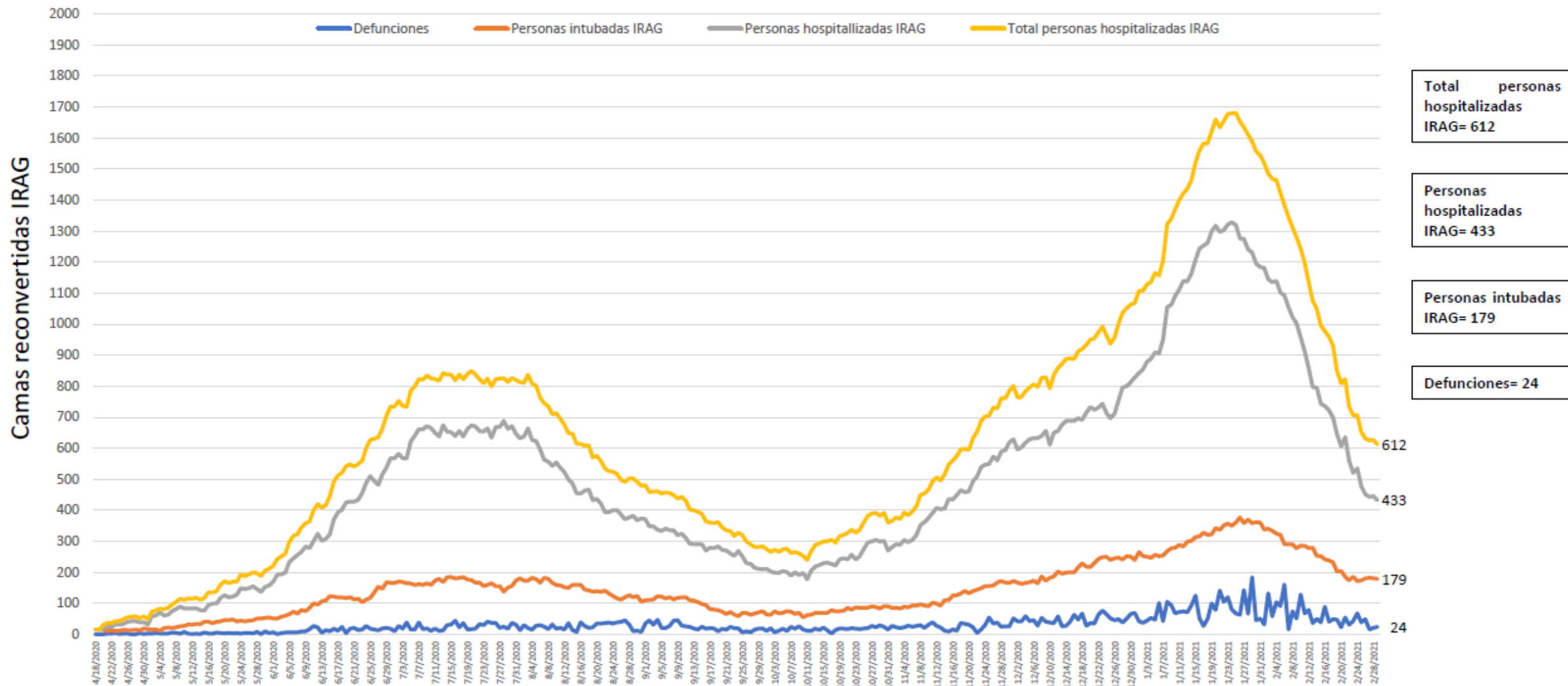
Secretaría de Salud Guanajuato

Disponibilidad total y porcentaje de ocupación de camas reconvertidas IRAG
Sector Salud del Estado de Guanajuato
01 de marzo 2021



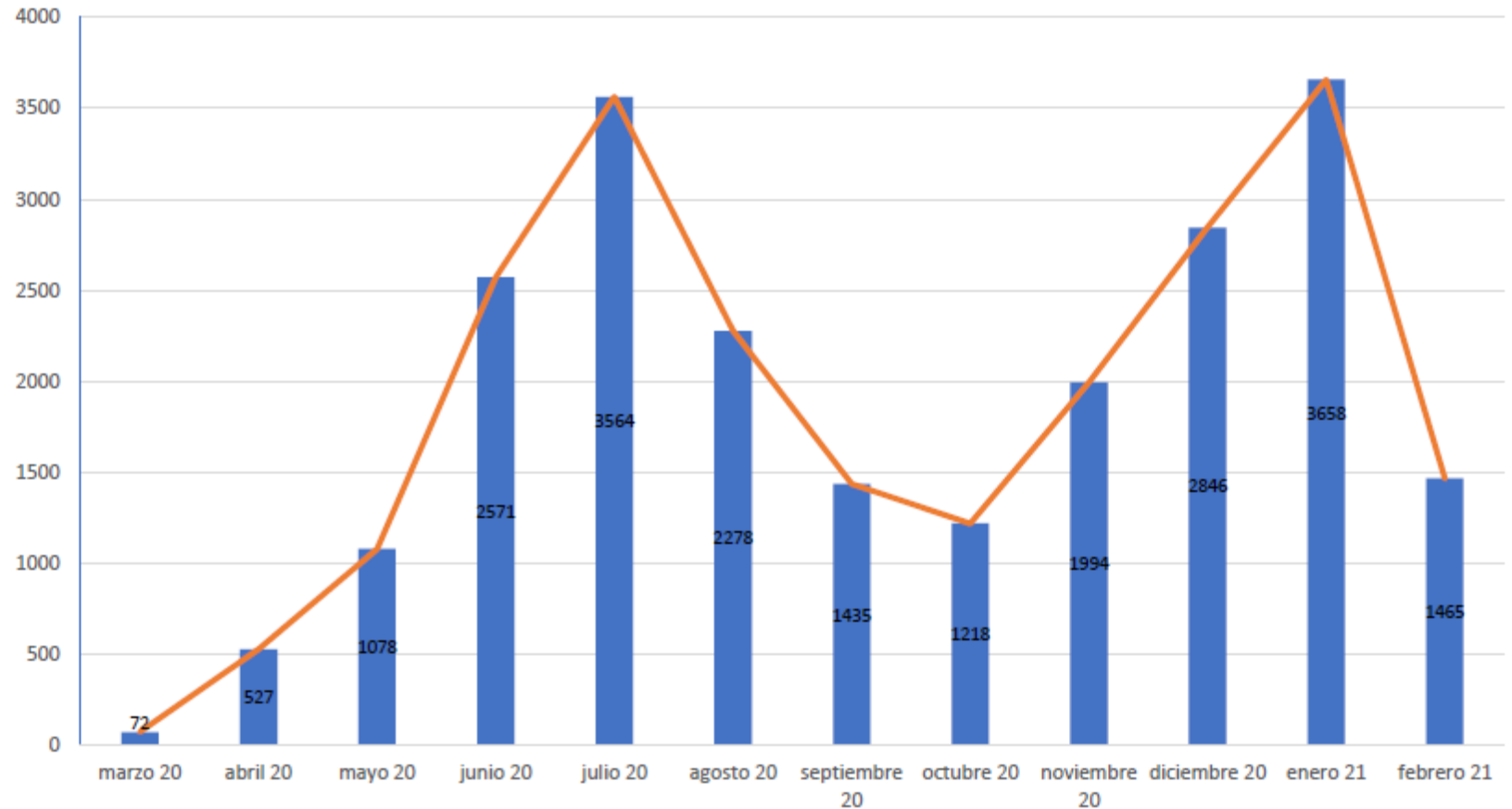
Fuente: Red Negativa IRAG AAMATES 01 de marzo 20:00hrs

Ocupación camas reconvertidas IRAG Sector Salud del Estado de Guanajuato (sin ventilador y con ventilador) 01 de marzo 2021



Camas disponibles IRAG sin ventilador	Camas disponibles IRAG con ventilador	Camas ocupadas IRAG sin ventilador	Camas ocupadas IRAG con ventilador	% ocupación camas IRAG sin ventilador	% ocupación camas IRAG con ventilador	% ocupación camas IRAG TOTALES
1138	620	433	179	27.6%	22.4%	25.8%

Total de atenciones por IRAG del Sector Salud en el Estado de Guanajuato



Fuente: Red Negativa AAMATES 01 de Marzo 2021 20:00hrs

Fuente: Reporte diario del Sector Salud del Estado de Guanajuato, fecha corte marzo- 28 de febrero 2021



Disponibilidad de camas nacional

COVID-19 México: disponibilidad de camas con ventilador



Fase 3


1 marzo, 2021

Entidades

Sin cambio

0

con **más de 70%** de ocupación



Sin cambio

1

con **entre 69% y 50%** de ocupación

CDMX 56% =



31

con **menos de 50%** de ocupación



-1 pp

32%

ocupación nacional

11,038

Camas totales

7,507

Camas disponibles

3,531

Camas ocupadas

FUENTE: RED IRAG, acumulado del 1 marzo, 2021. - SSA/SPPS/DGTI/SERVICIOS DE SALUD ESTATALES