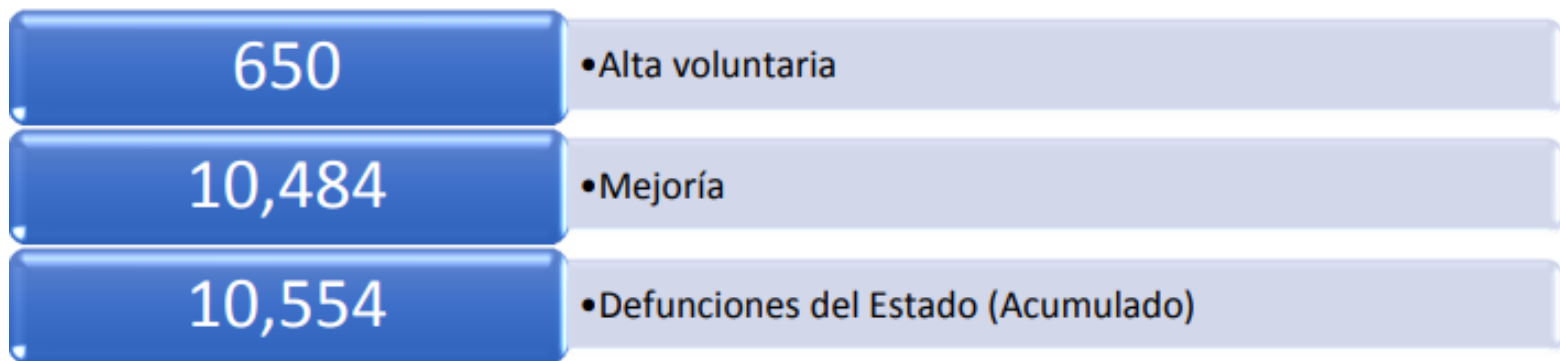




Vigilancia Hospitalaria

Pacientes hospitalizados por IRAG en el Estado de Guanajuato			
Sector	Pacientes confirmados por laboratorio para SARS-COV2	Pacientes pendientes de confirmación por laboratorio para SARS-COV2	Total
ISAPEG	90	11	101
IMSS	10	1	11
ISSSTE	13	0	13
PEMEX	0	0	0
HRAEB	0	0	0
PRIVADO	8	1	9
SEDENA	0	0	0
TOTAL	121	13	134



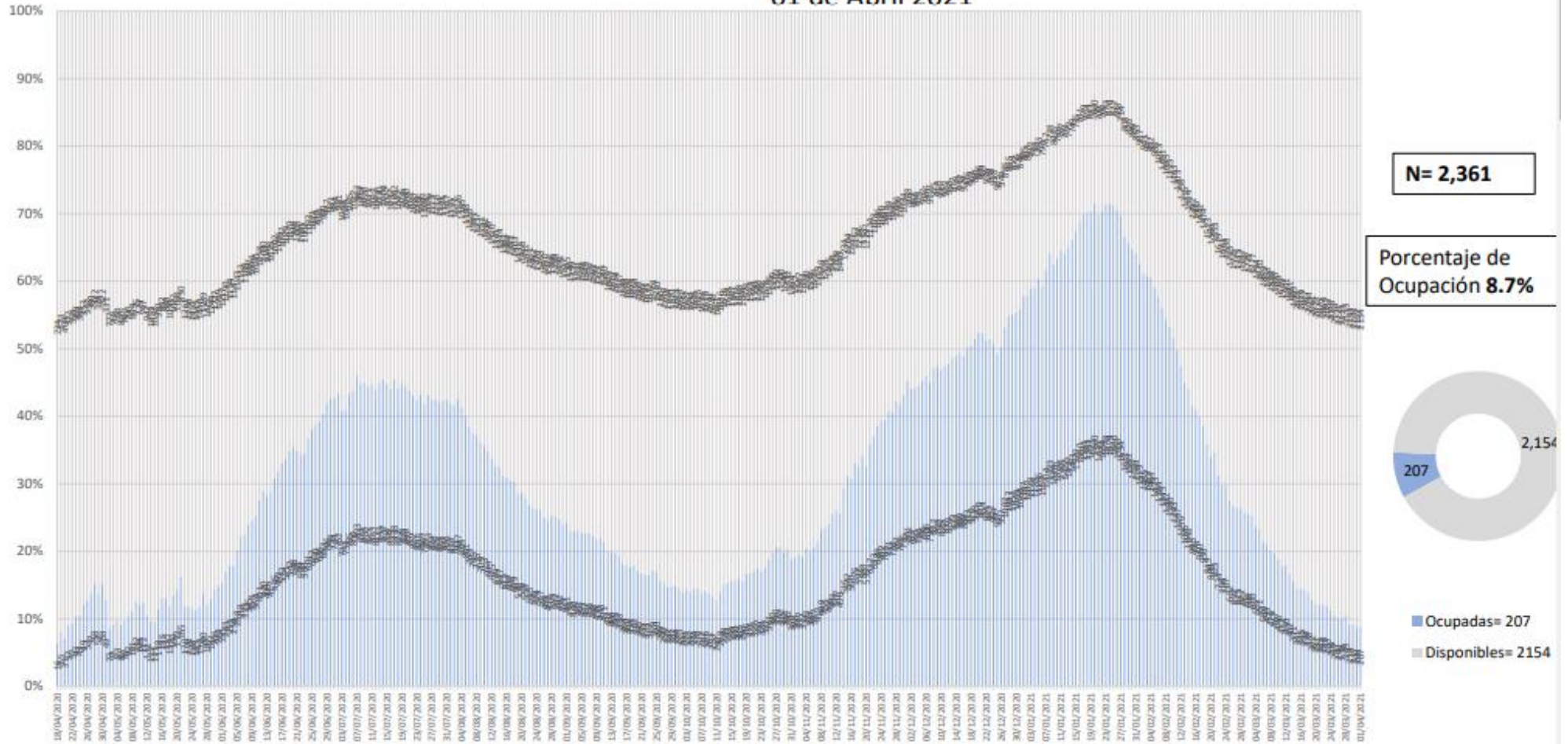


Disponibilidad Hospitalaria



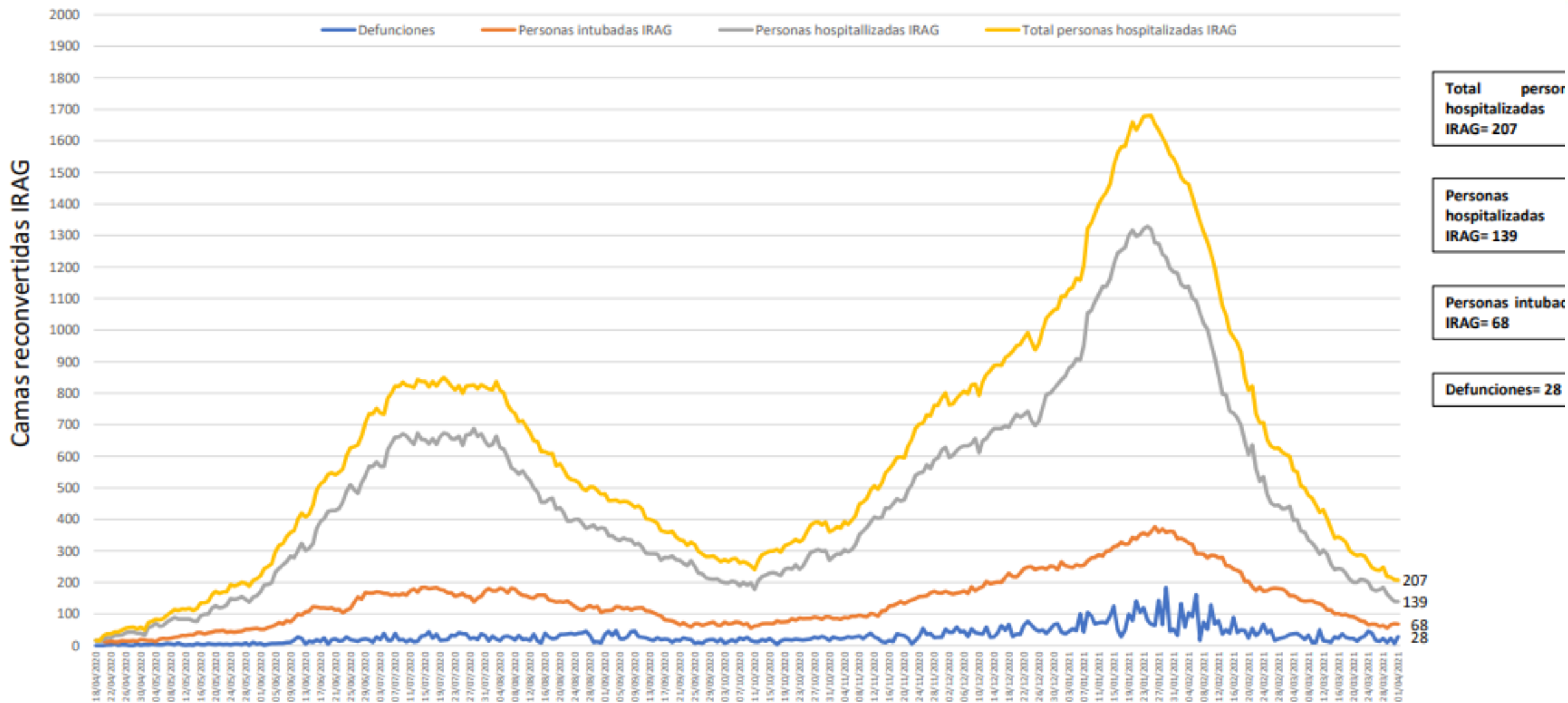
Secretaría de Salud Guanajuato

Disponibilidad total y porcentaje de ocupación de camas reconvertidas IRAG
Sector Salud del Estado de Guanajuato
01 de Abril 2021



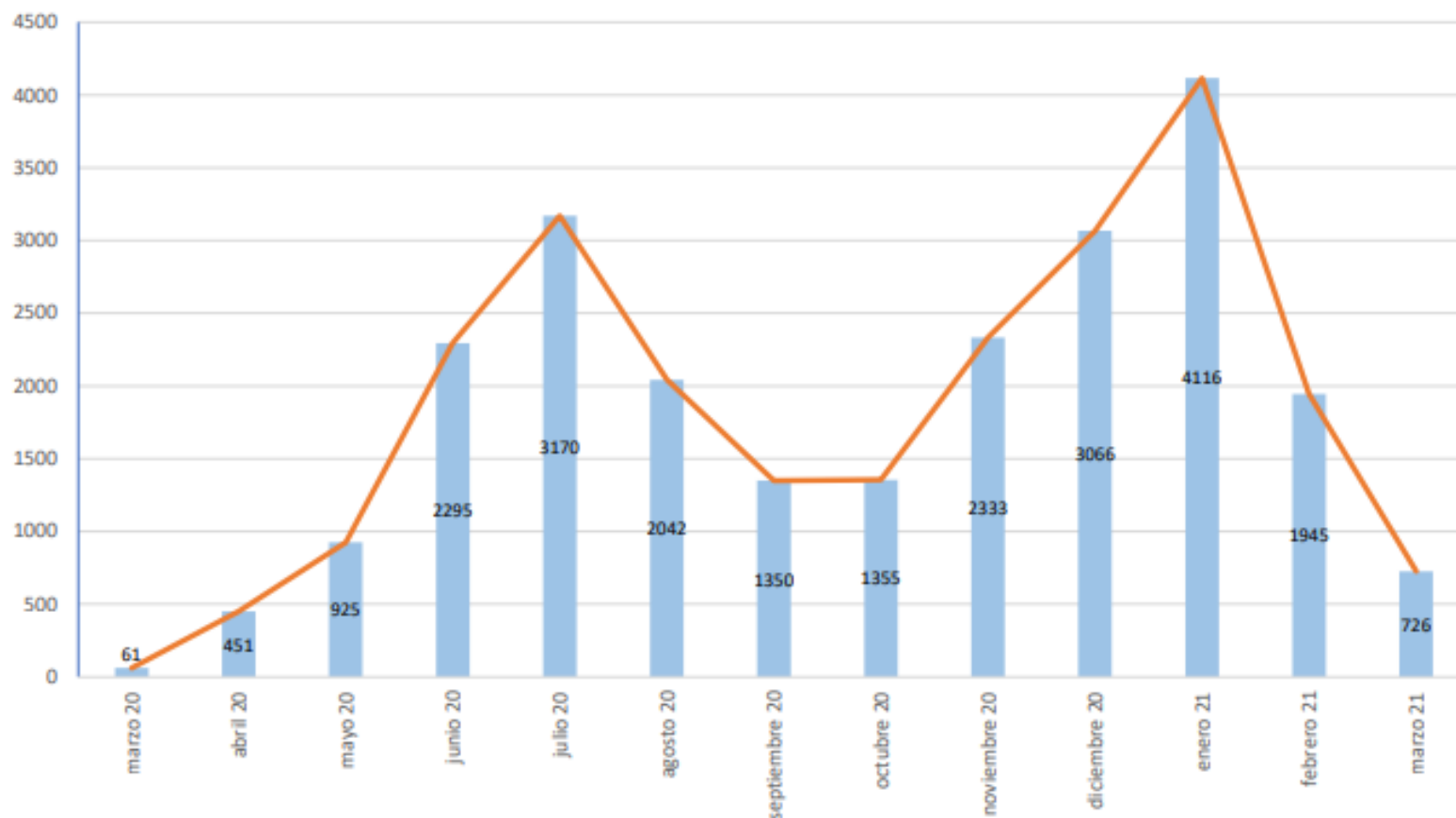
Fuente: Red Negativa IRAG AAMATES 01 de abril 2021 20:00hrs

Ocupación camas reconvertidas IRAG Sector Salud del Estado de Guanajuato (sin ventilador y con ventilador) 01 de abril 2021



Camas disponibles IRAG sin ventilador	Camas disponibles IRAG con ventilador	Camas ocupadas IRAG sin ventilador	Camas ocupadas IRAG con ventilador	% ocupación camas IRAG sin ventilador	% ocupación camas IRAG con ventilador	% ocupación camas IRAG TOTALES
1445	709	139	68	8.8%	8.7%	8.7%

Total de atenciones por IRAG del Sector Salud en el Estado de Guanajuato



Fuente: Red Negativa AAMATES 01 de abril 2021 20:00hrs

Fuente: Reporte diario del Sector Salud del Estado de Guanajuato, fecha corte marzo- 29 de marzo 2021



Disponibilidad de camas nacional

COVID-19 México: disponibilidad de camas para hospitalización general



Fase 3

31 marzo, 2021

Entidades



Sin cambio **0** más de 70%

Sin cambio **0** entre 50% y 69%

1 entre 30% y 49%

31 menos de 30%



-1 pp

18%
ocupación nacional

30,997 camas totales

25,370 camas disponibles

5,627 camas ocupadas

FUENTE: RED IRAG, acumulado del 31 marzo, 2021. - SSA/SPPS/DGTI/SERVICIOS DE SALUD ESTATALES