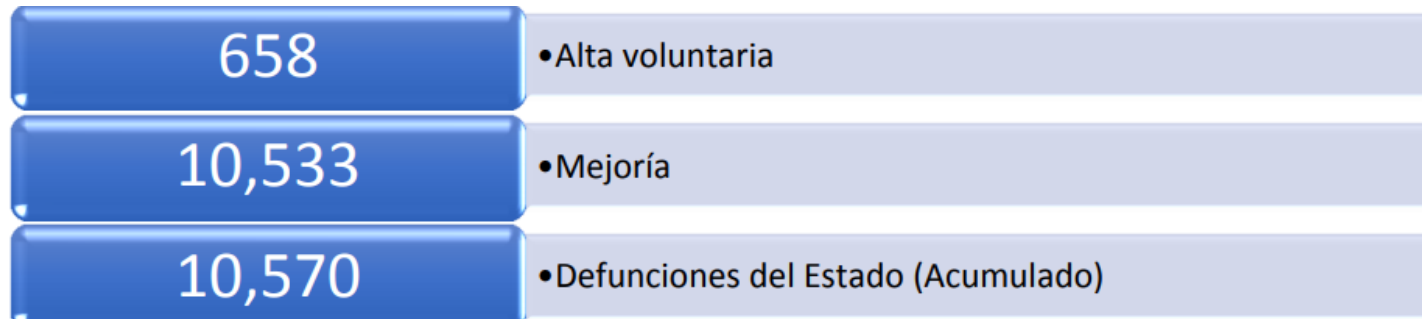


Vigilancia Hospitalaria

Pacientes hospitalizados por IRAG en el Estado de Guanajuato			
Sector	Pacientes confirmados por laboratorio para SARS-COV2	Pacientes pendientes de confirmación por laboratorio para SARS-COV2	Total
ISAPEG	86	9	95
IMSS	39	0	39
ISSSTE	13	0	13
PEMEX	0	0	0
HRAEB	0	0	0
PRIVADO	6	1	7
SEDENA	0	0	0
TOTAL	144	10	154

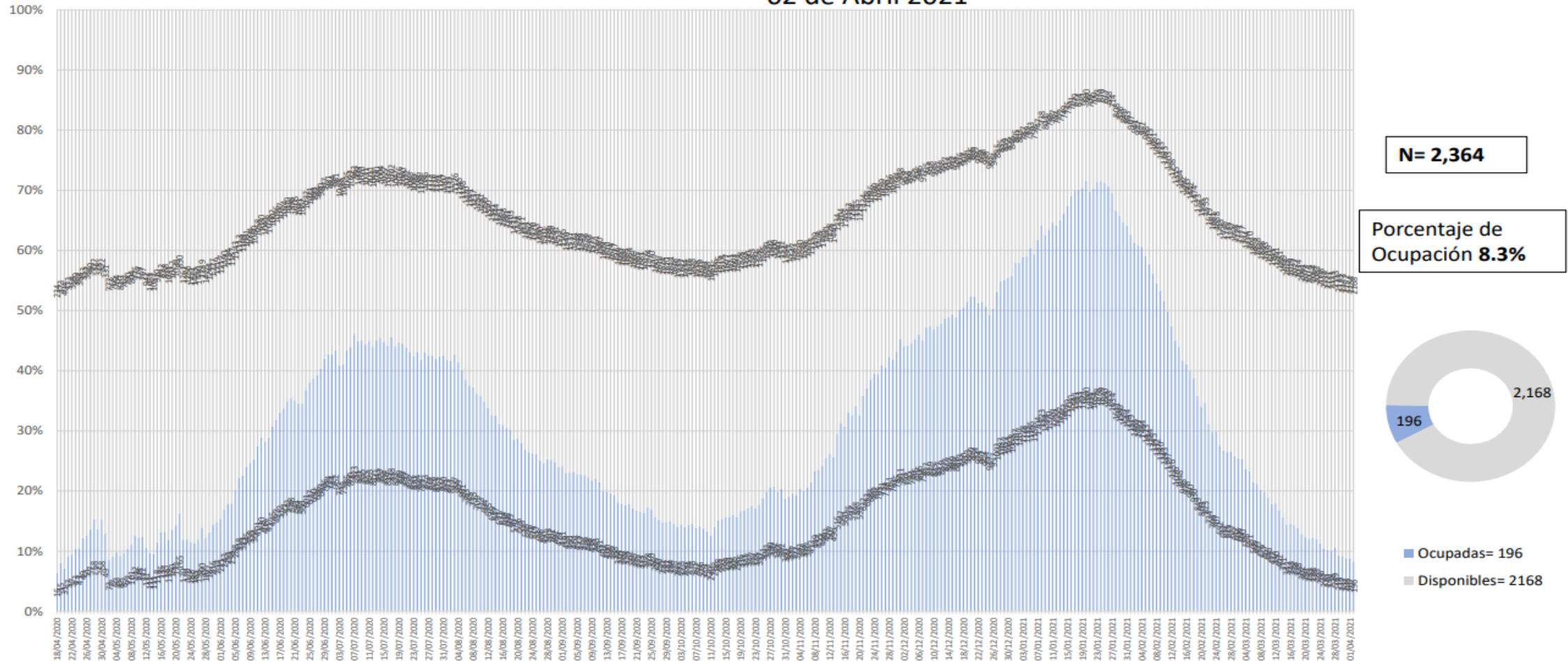


Disponibilidad Hospitalaria



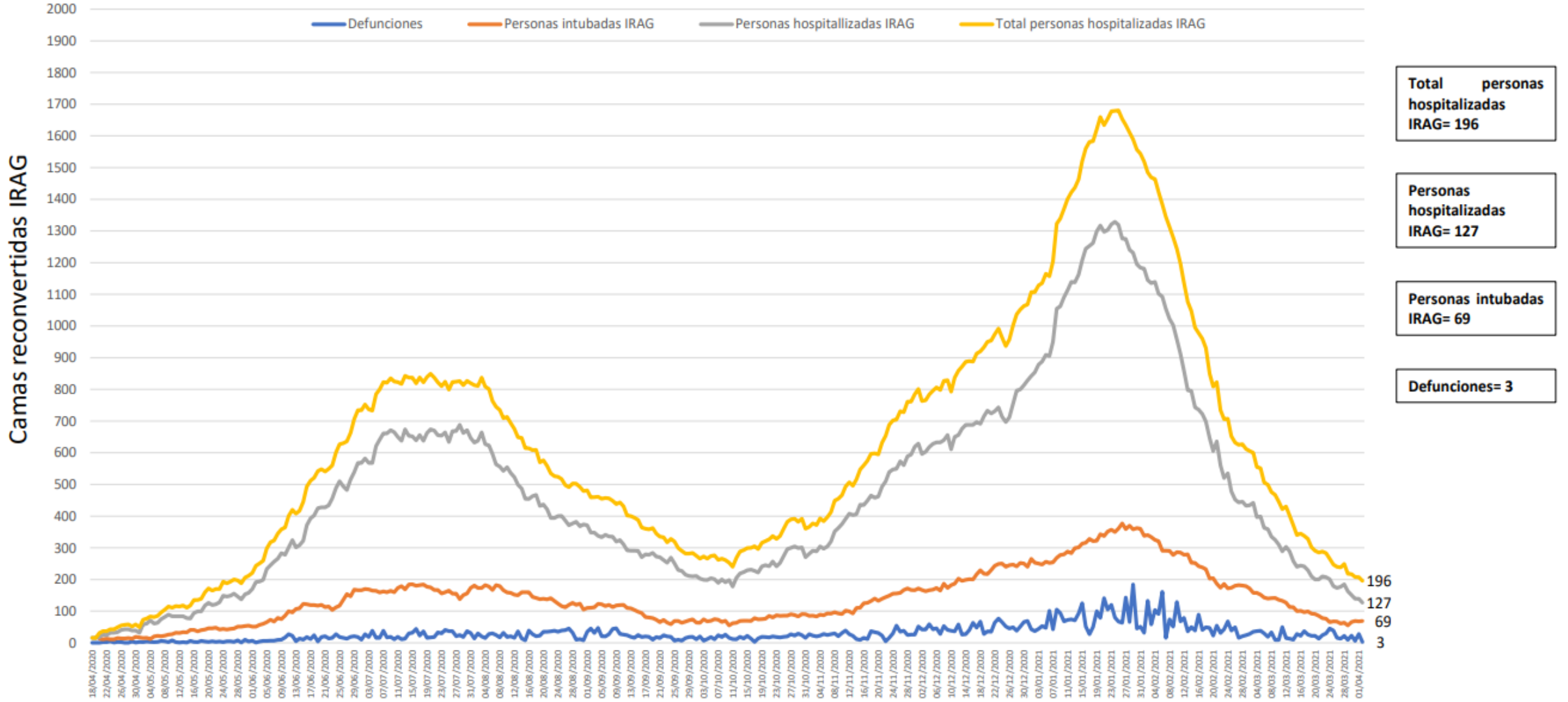
Secretaría de Salud Guanajuato

Disponibilidad total y porcentaje de ocupación de camas reconvertidas IRAG
Sector Salud del Estado de Guanajuato
02 de Abril 2021



Ocupación camas reconvertidas IRAG Sector Salud del Estado de Guanajuato (sin ventilador y con ventilador)

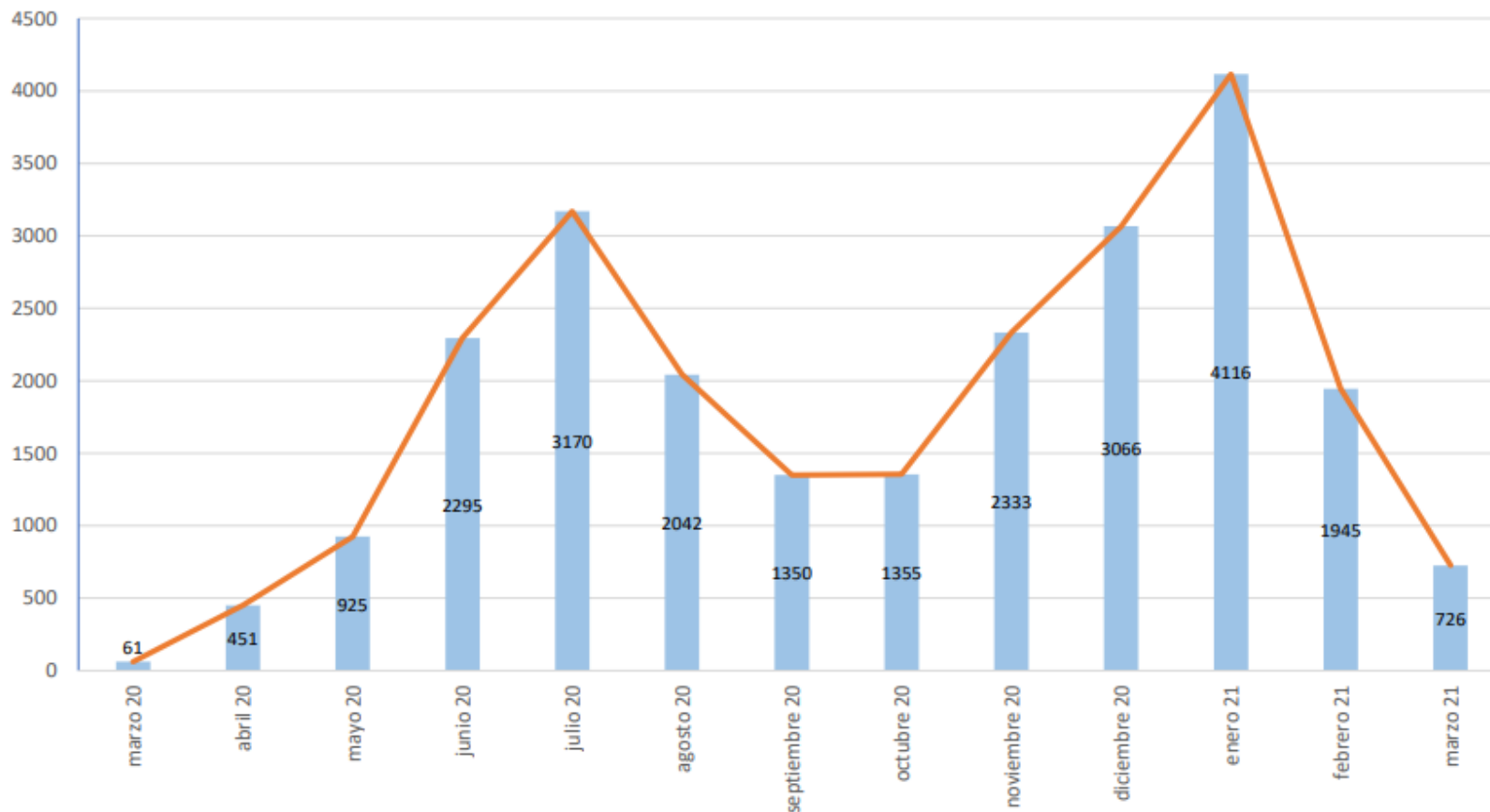
02 de abril 2021





Camas disponibles IRAG sin ventilador	Camas disponibles IRAG con ventilador	Camas ocupadas IRAG sin ventilador	Camas ocupadas IRAG con ventilador	% ocupación camas IRAG sin ventilador	% ocupación camas IRAG con ventilador	% ocupación camas IRAG TOTALES
1448	720	127	69	8.1%	8.7%	8.3%

Total de atenciones por IRAG del Sector Salud en el Estado de Guanajuato



Fuente: Red Negativa AAMATES 02 de abril 2021 20:00hrs

Fuente: Reporte diario del Sector Salud del Estado de Guanajuato, fecha corte marzo- 29 de marzo 2021

Disponibilidad de camas nacional

COVID-19 México: disponibilidad de camas para hospitalización general



Fase 3

2 abril, 2021

entidades



17%
ocupación nacional

31,476 Camas totales	26,020 Camas disponibles	5,456 Camas ocupadas
-----------------------------	---------------------------------	-----------------------------

FUENTE: RED IRAG, acumulado del 2 abril, 2021. - SSA/SPPS/DGTI/SERVICIOS DE SALUD ESTATALES