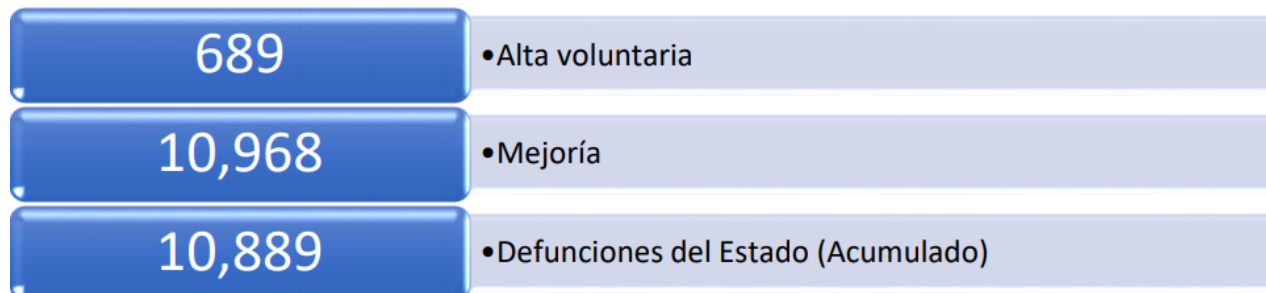


GUANAJUATO

Gobierno del Estado · Secretaría de Salud

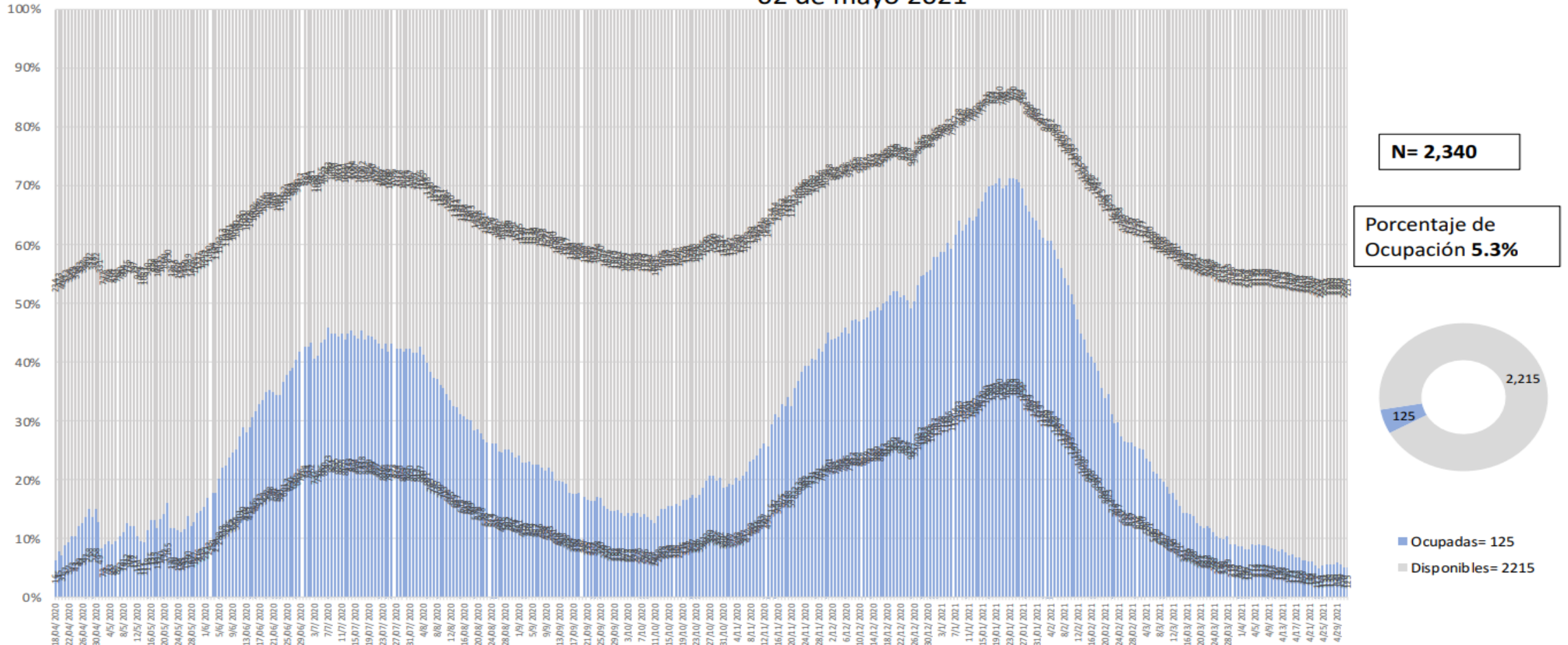
Vigilancia Hospitalaria

Pacientes hospitalizados por IRAG en el Estado de Guanajuato			
Sector	Pacientes confirmados por laboratorio para SARS-COV2	Pacientes pendientes de confirmación por laboratorio para SARS-COV2	Total
ISAPEG	42	12	54
IMSS	7	0	7
ISSSTE	3	0	3
PEMEX	0	0	0
HRAEB	0	1	1
PRIVADO	4	3	7
SEDENA	1	0	1
TOTAL	57	16	73



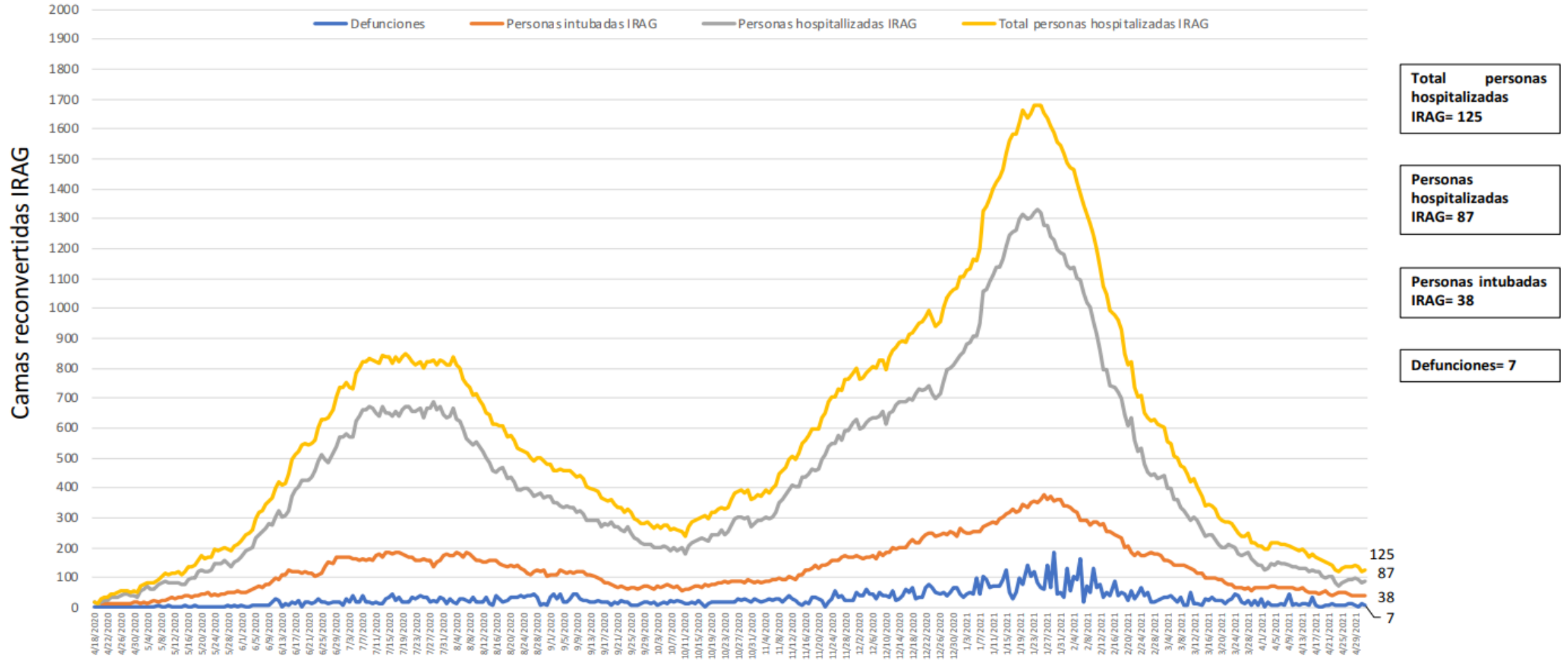
Disponibilidad Hospitalaria

Disponibilidad total y porcentaje de ocupación de camas reconvertidas IRAG
Sector Salud del Estado de Guanajuato
02 de mayo 2021



Fuente: Red Negativa IRAG AAMATES 02 de mayo 2021 20:00hrs

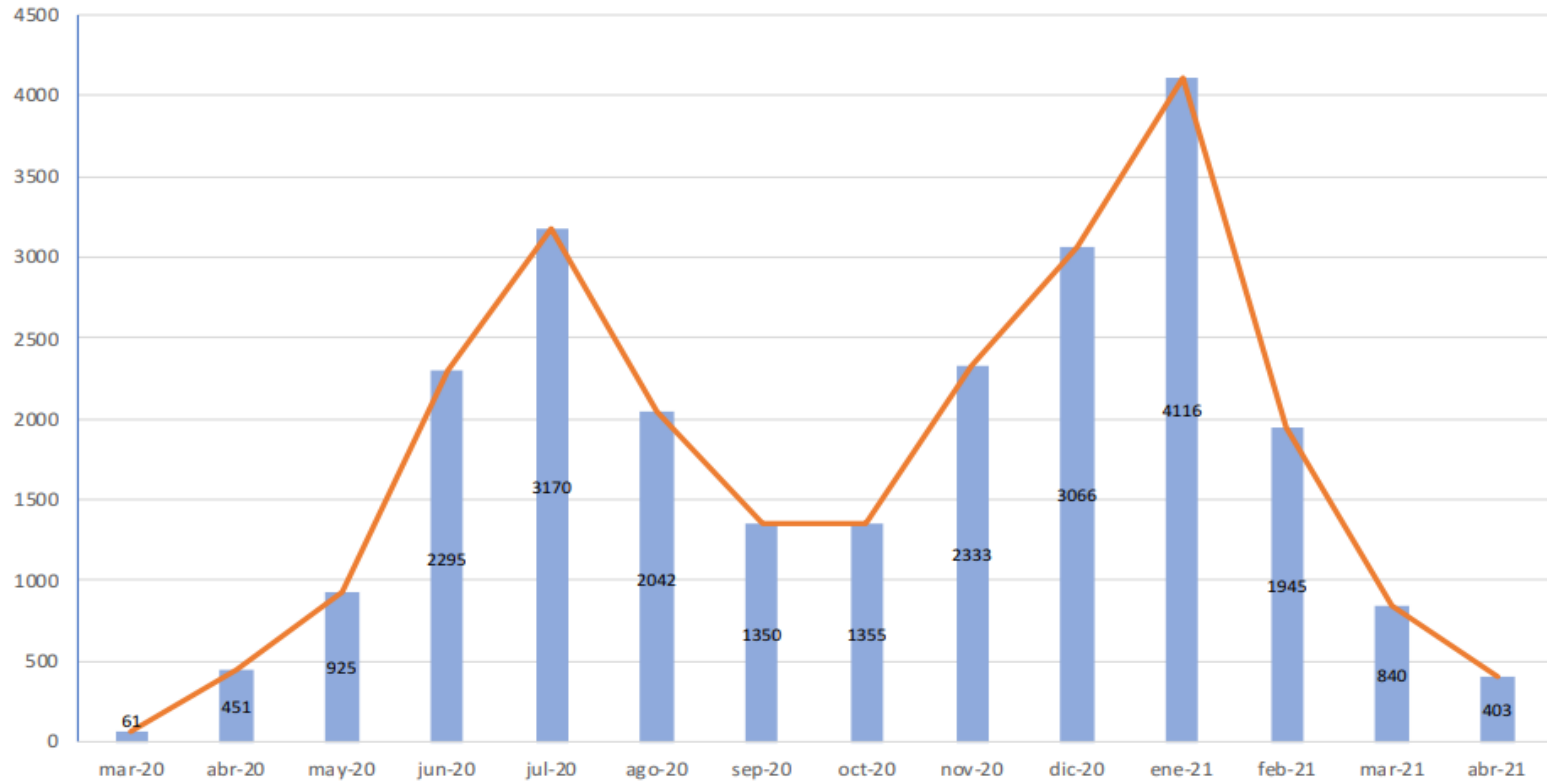
Ocupación camas reconvertidas IRAG Sector Salud del Estado de Guanajuato (sin ventilador y con ventilador) 02 de mayo 2021



Fuente: Red Negativa AAMATES 02 de mayo 2021 20:00hrs

Camas disponibles IRAG sin ventilador	Camas disponibles IRAG con ventilador	Camas ocupadas IRAG sin ventilador	Camas ocupadas IRAG con ventilador	% ocupación camas IRAG sin ventilador	% ocupación camas IRAG con ventilador	% ocupación camas IRAG TOTALES
1453	762	87	38	5.6%	4.7%	5.3%

Total de atenciones por IRAG del Sector Salud en el Estado de Guanajuato



Fuente: Red Negativa AAMATES 02 de mayo 2021 20:00hrs

Fuente: Reporte diario del Sector Salud del Estado de Guanajuato, fecha corte marzo- 30 de abril 2021

Disponibilidad de camas nacional

COVID-19 México: disponibilidad de camas para hospitalización con ventilador



Fase 3

2 mayo, 2021

Entidades



Sin cambio **0** más de 70%

Sin cambio **0** entre 50% y 69%

3 entre 30% y 49%

29 menos de 30%

10,219 camas totales **8,614** camas disponibles **1,605** camas ocupadas

16%
ocupación nacional
(sin cambio)

FUENTE: RED IRAG, acumulado del 2 mayo, 2021. - SSA/SPPS/DGTI/SERVICIOS DE SALUD ESTATALES