

## Vigilancia Hospitalaria

Pacientes hospitalizados por IRAG en el Estado de Guanajuato			
Sector	Pacientes confirmados por laboratorio para SARS-COV2	Pacientes pendientes de confirmación por laboratorio para SARS-COV2	Total
ISAPEG	89	7	96
IMSS	39	0	39
ISSSTE	13	0	13
PEMEX	0	0	0
HRAEB	0	0	0
PRIVADO	6	1	7
SEDENA	0	0	0
<b>TOTAL</b>	<b>147</b>	<b>8</b>	<b>155</b>



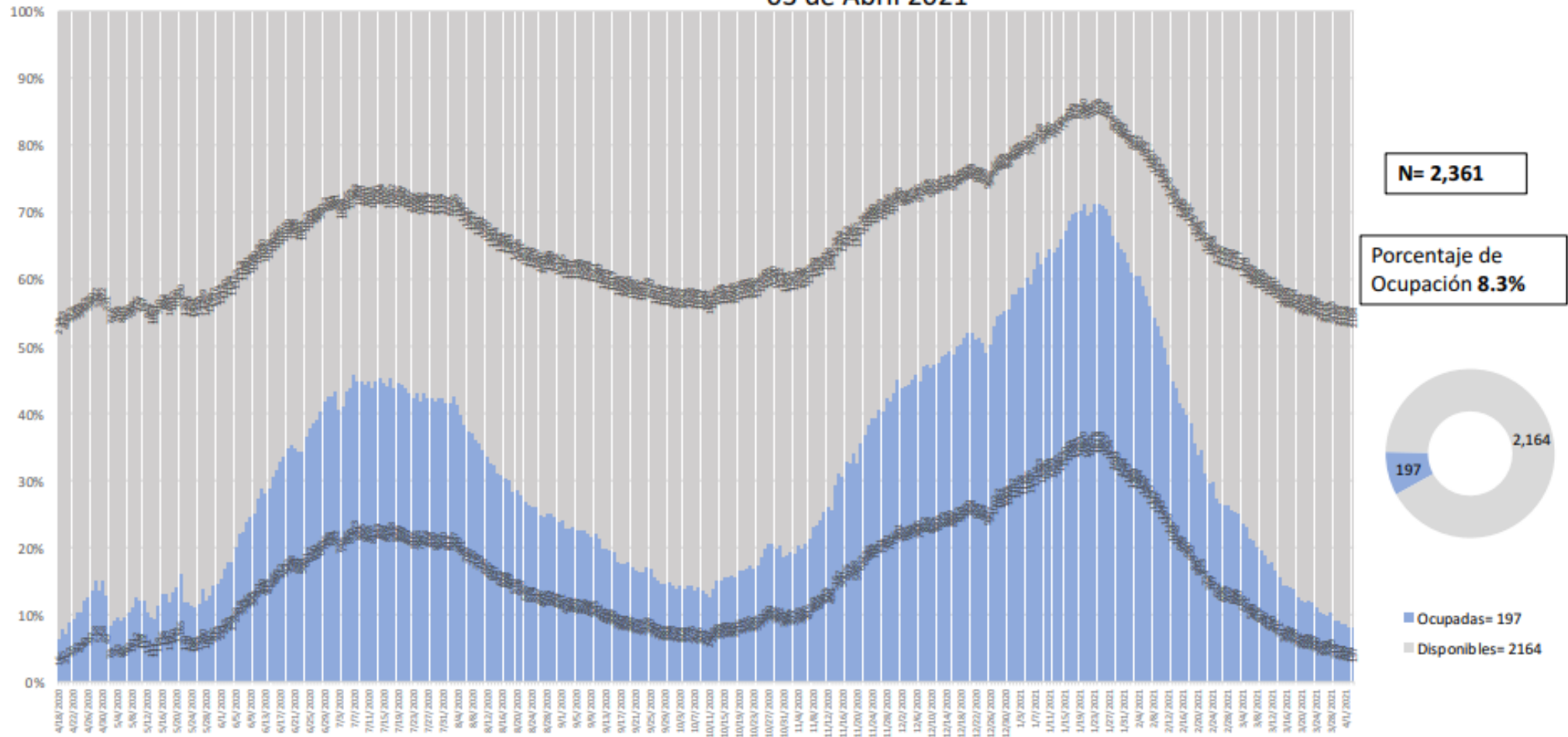
# Disponibilidad Hospitalaria



Secretaría de Salud Guanajuato

Disponibilidad total y porcentaje de ocupación de camas reconvertidas IRAG  
Sector Salud del Estado de Guanajuato

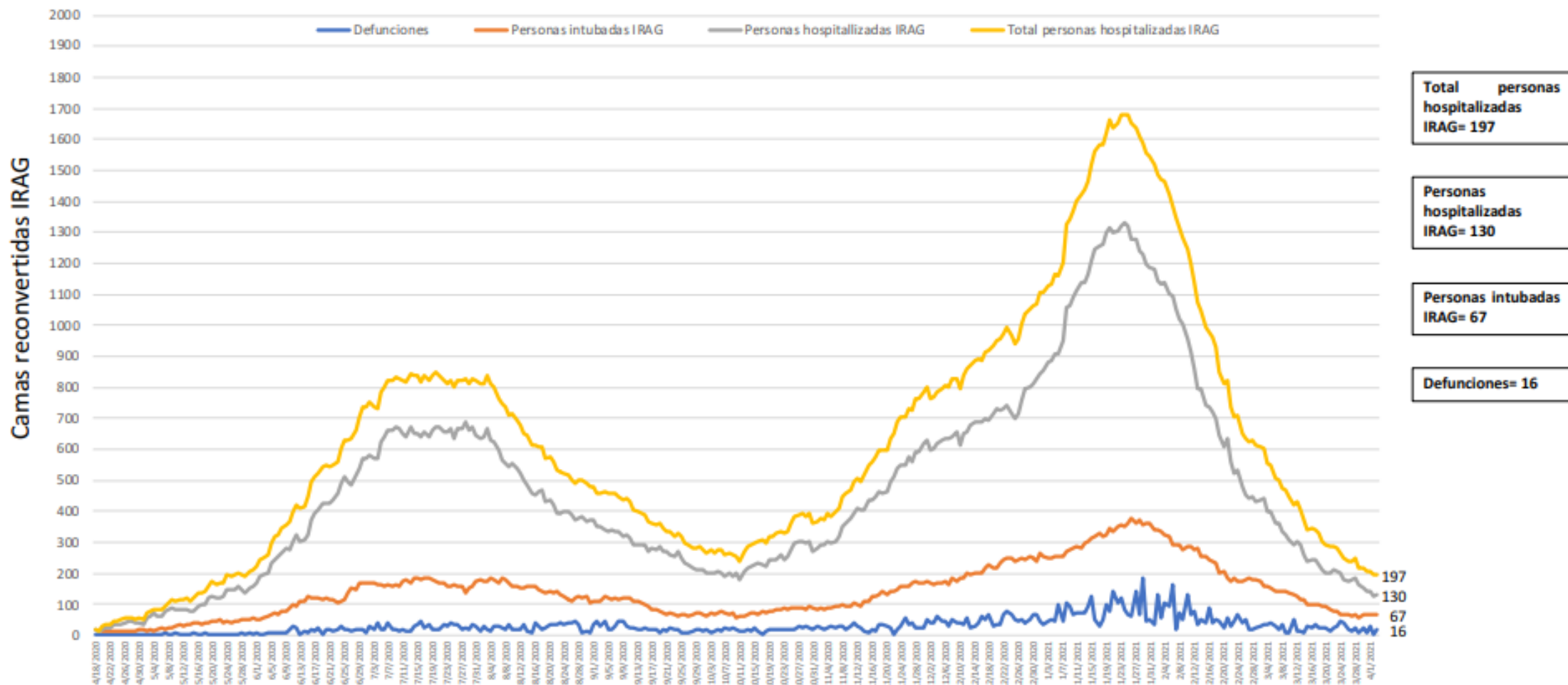
03 de Abril 2021



Fuente: Red Negativa IRAG AAMATES 03 de abril 2021 20:00hrs



## Ocupación camas reconvertidas IRAG Sector Salud del Estado de Guanajuato (sin ventilador y con ventilador) 03 de abril 2021

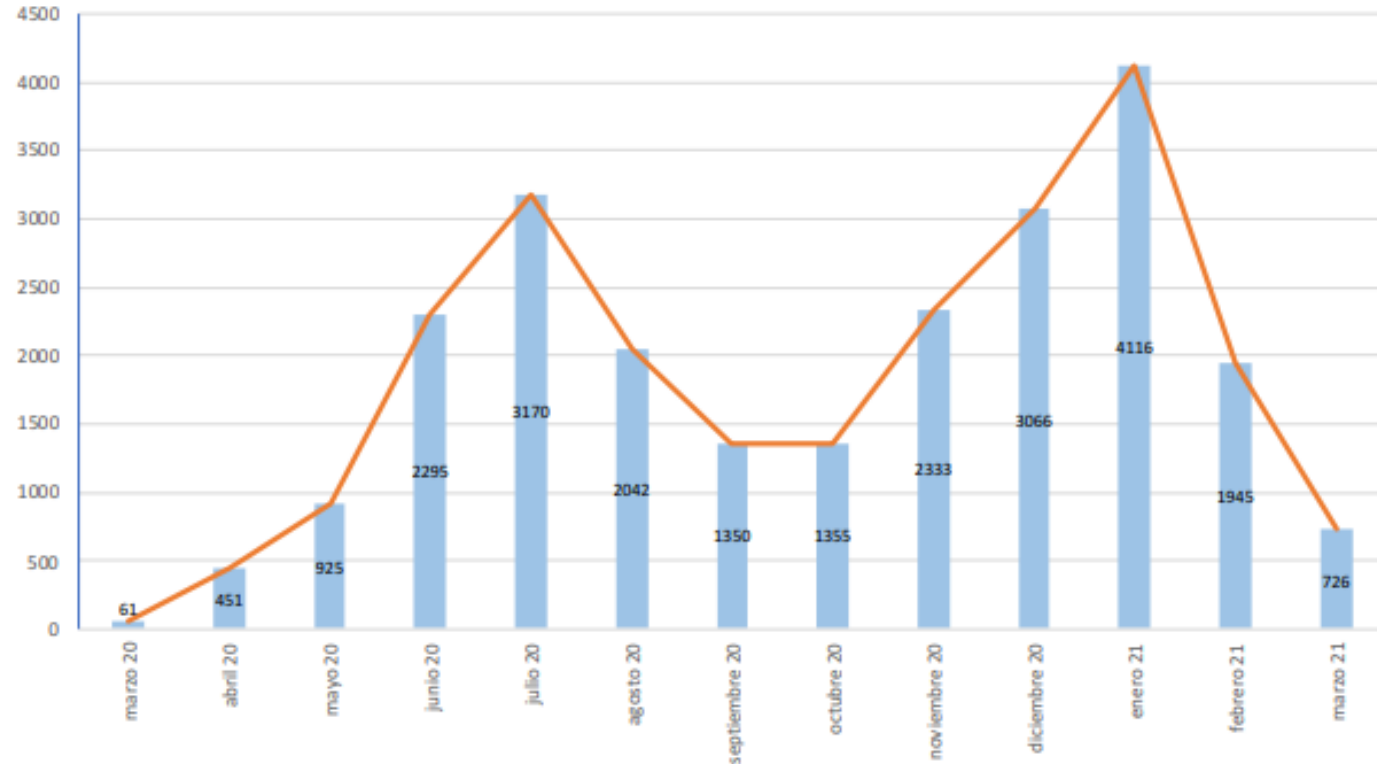




Secretaría de Salud Guanajuato

Camas disponibles IRAG sin ventilador	Camas disponibles IRAG con ventilador	Camas ocupadas IRAG sin ventilador	Camas ocupadas IRAG con ventilador	% ocupación camas IRAG sin ventilador	% ocupación camas IRAG con ventilador	% ocupación camas IRAG TOTALES
1459	705	130	67	8.2%	8.7%	8.3%

Total de atenciones por IRAG del Sector Salud en el Estado de Guanajuato



Fuente: Red Negativa AAMATES 03 de abril 2021 20:00hrs

Fuente: Reporte diario del Sector Salud del Estado de Guanajuato, fecha corte marzo- 29 de marzo 2021



# Disponibilidad de camas nacional

## COVID-19 México: disponibilidad de camas para hospitalización general



**Fase 3**

2 abril, 2021

entidades



**17%**  
ocupación nacional

<b>31,476</b> Camas totales	<b>26,020</b> Camas disponibles	<b>5,456</b> Camas ocupadas
-----------------------------	---------------------------------	-----------------------------

FUENTE: RED IRAG, acumulado del 2 abril, 2021. - SSA/SPPS/DGTI/SERVICIOS DE SALUD ESTATALES