

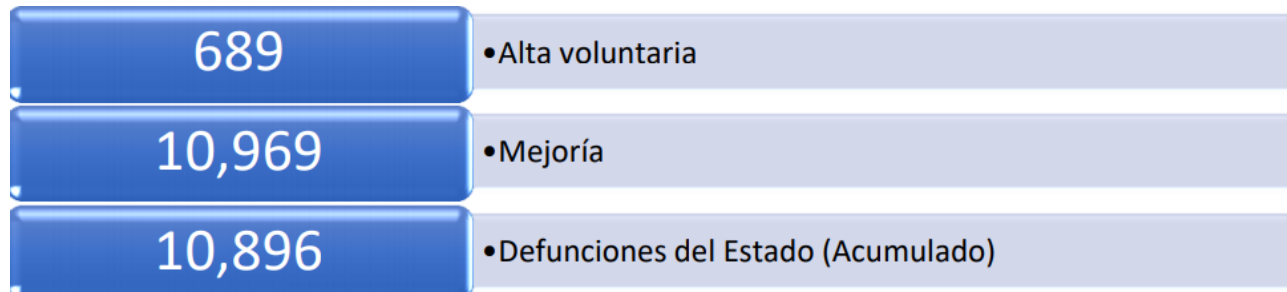
GUANAJUATO

Gobierno del Estado · Secretaría de Salud

Vigilancia Hospitalaria

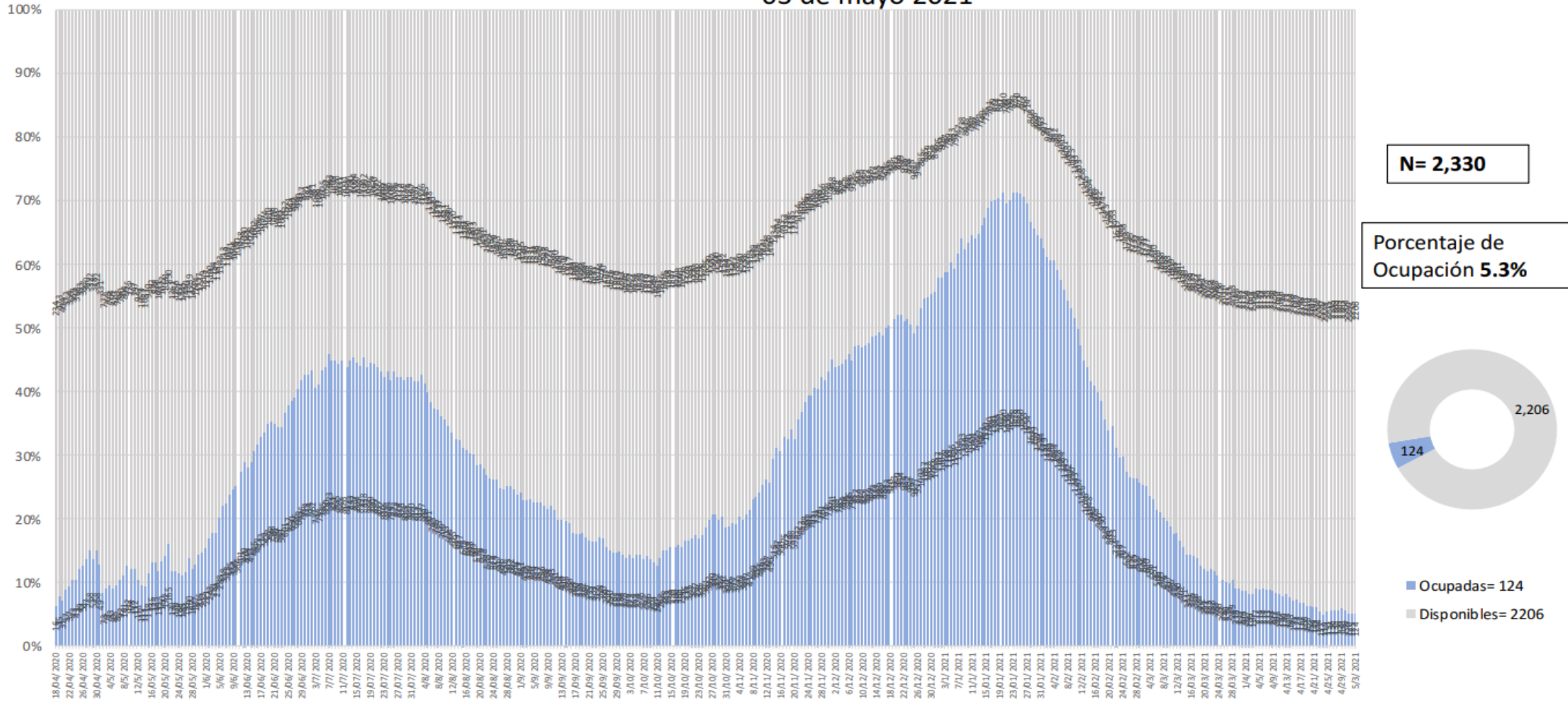
Pacientes hospitalizados confirmados y pendientes de resultado por laboratorio en el Estado de Guanajuato

Sector	Pacientes confirmados por laboratorio para SARS-COV2	Pacientes pendientes de confirmación por laboratorio para SARS-COV2	Total
ISAPEG	39	3	42
IMSS	7	0	7
ISSSTE	4	0	4
HRAEB	0	0	0
PEMEX	0	0	0
SEDENA	1	0	1
PRIVADO	6	1	7
TOTAL	57	4	61



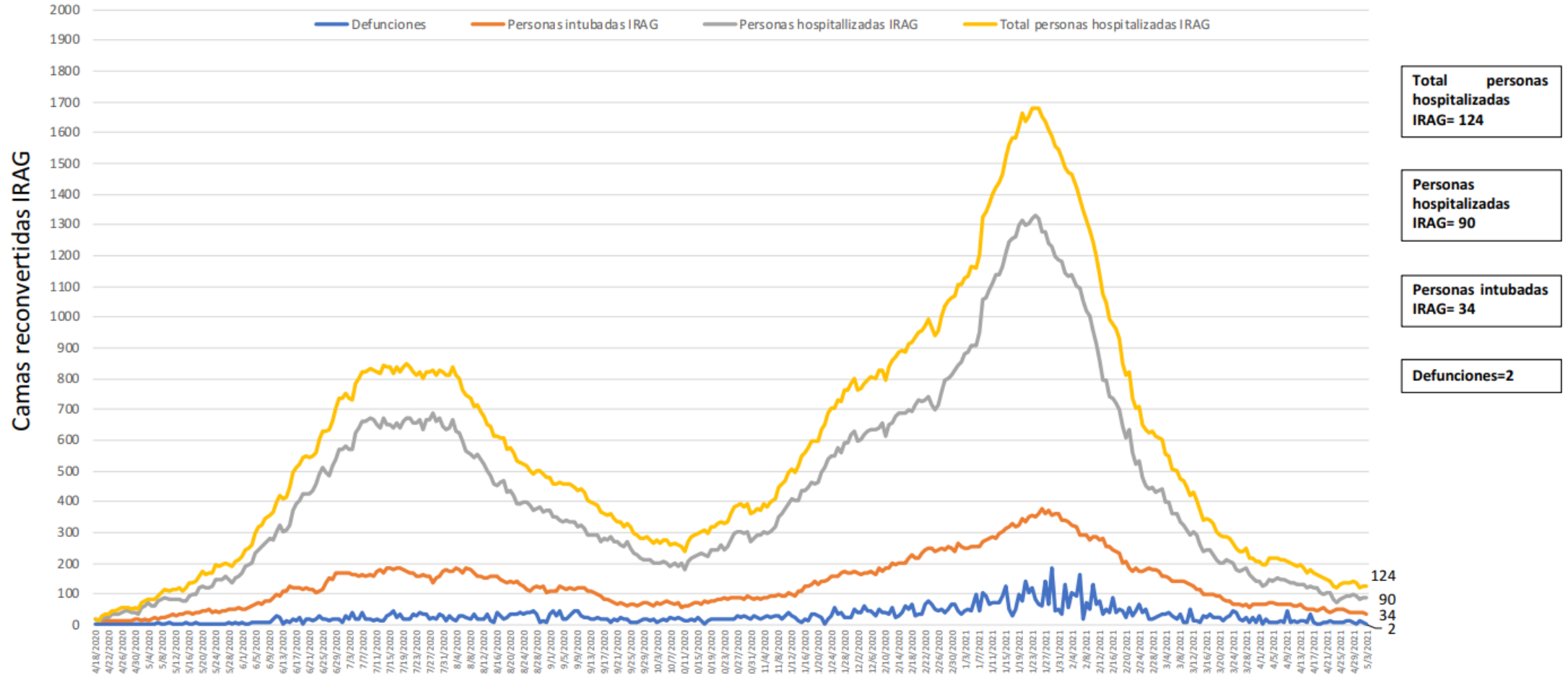
Disponibilidad Hospitalaria

Disponibilidad total y porcentaje de ocupación de camas reconvertidas IRAG
Sector Salud del Estado de Guanajuato
03 de mayo 2021



Fuente: Red Negativa IRAG AAMATES 03 de mayo 2021 20:00hrs

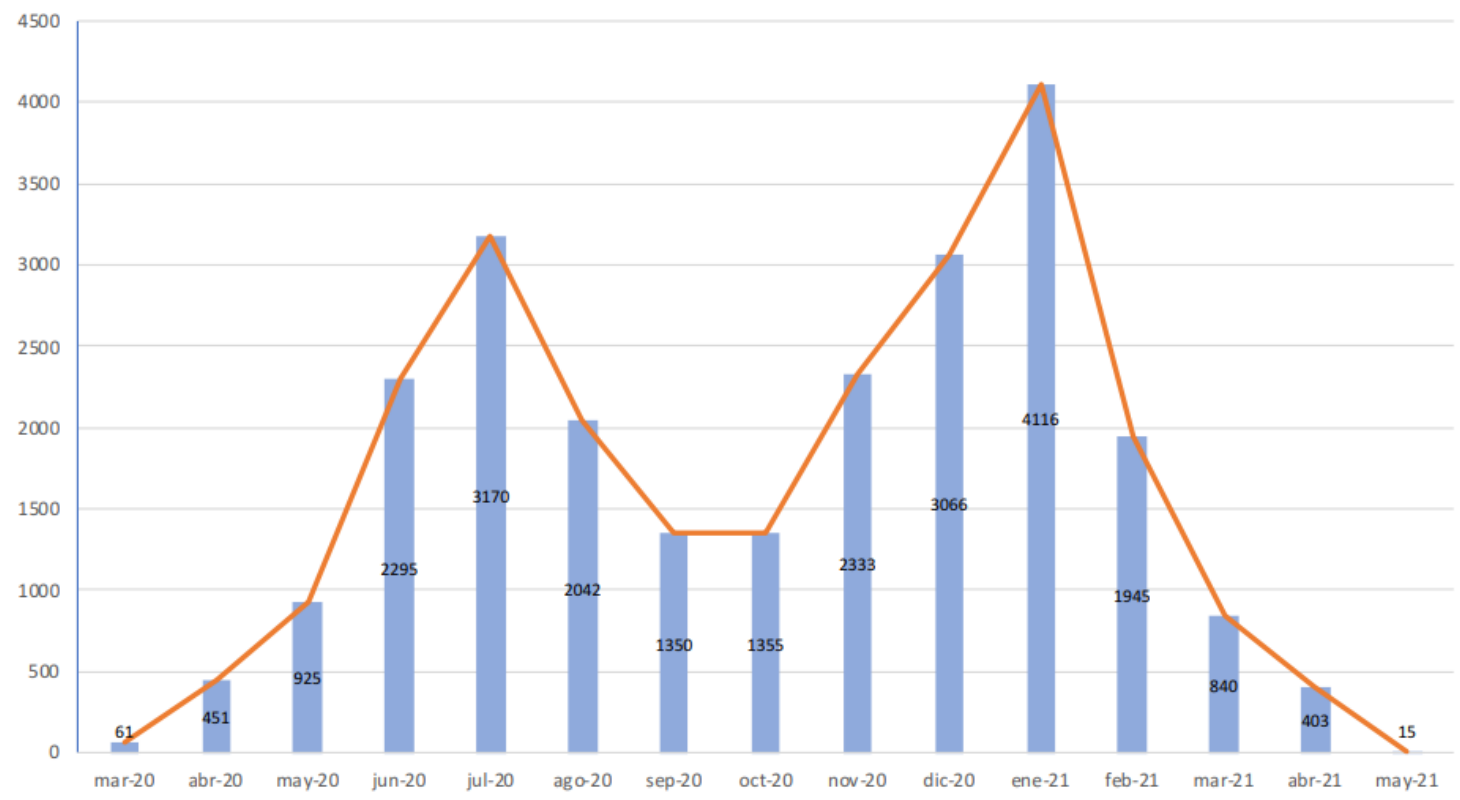
Ocupación camas reconvertidas IRAG Sector Salud del Estado de Guanajuato (sin ventilador y con ventilador) 03 de mayo 2021



Fuente: Red Negativa AAMATES 03 de mayo 2021 20:00hrs

Camas disponibles IRAG sin ventilador	Camas disponibles IRAG con ventilador	Camas ocupadas IRAG sin ventilador	Camas ocupadas IRAG con ventilador	% ocupación camas IRAG sin ventilador	% ocupación camas IRAG con ventilador	% ocupación camas IRAG TOTALES
1453	753	90	34	5.8%	4.3%	5.3%

Total de atenciones por IRAG del Sector Salud en el Estado de Guanajuato



Fuente: Red Negativa AAMATES 03 de mayo 2021 20:00hrs

Fuente: Reporte diario del Sector Salud del Estado de Guanajuato, fecha corte marzo- 03 de mayo 2021

Disponibilidad de camas nacional

COVID-19 México: disponibilidad de camas para hospitalización con ventilador



Fase 3

3 mayo, 2021

Entidades



Sin cambio **0** más de 70%

Sin cambio **0** entre 50% y 69%

2 entre 30% y 49%

30 menos de 30%



-1 pp

15%

ocupación nacional

10,193 camas totales

8,614 camas disponibles

1,579 camas ocupadas

FUENTE: RED IRAG, acumulado del 3 mayo, 2021. - SSA/SPPS/DGTI/SERVICIOS DE SALUD ESTATALES