



Vigilancia Hospitalaria

Pacientes hospitalizados por IRAG en el Estado de Guanajuato			
Sector	Pacientes confirmados por laboratorio para SARS-COV2	Pacientes pendientes de confirmación por laboratorio para SARS-COV2	Total
ISAPEG	524	55	579
IMSS	317	29	346
ISSSTE	73	8	81
PEMEX	21	0	21
HRAEB	15	0	15
PRIVADO	56	12	68
SEDENA	12	0	12
TOTAL	1018	104	1122



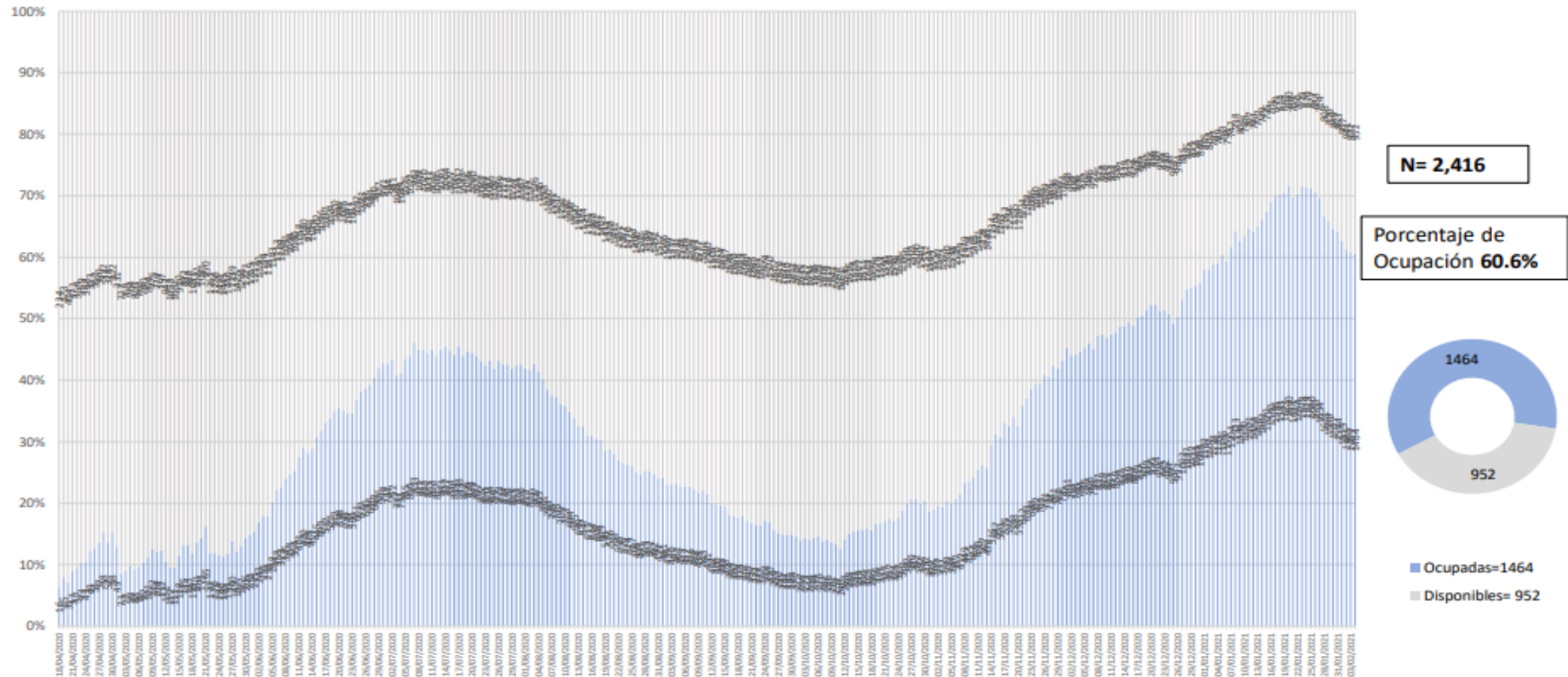


Disponibilidad Hospitalaria



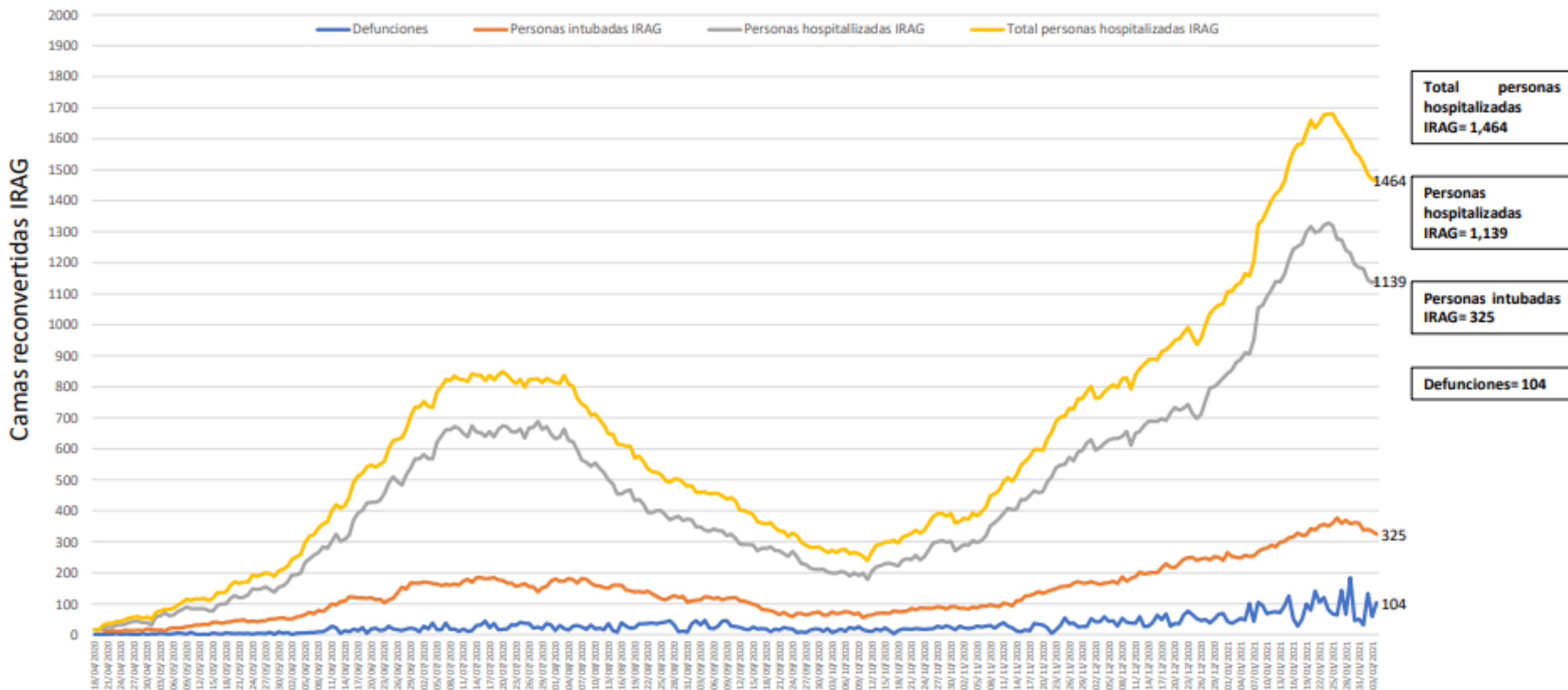
Secretaría de Salud Guanajuato

Disponibilidad total y porcentaje de ocupación de camas reconvertidas IRAG Sector Salud del Estado de Guanajuato



fuente: Red Negativa IRAG AAMATES 04 de febrero 20:00hrs

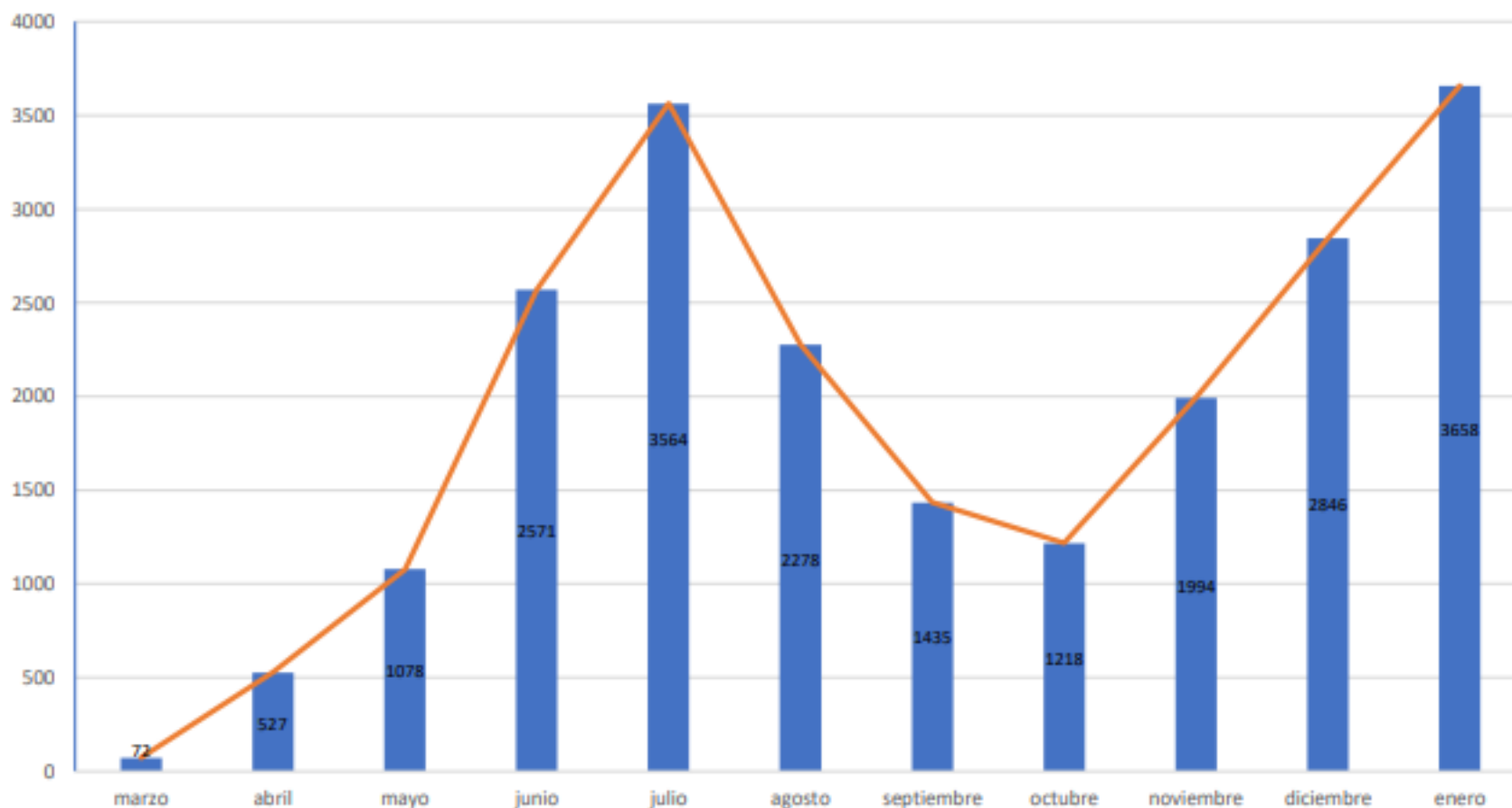
Ocupación camas reconvertidas IRAG Sector Salud del Estado de Guanajuato (sin ventilador y con ventilador)





Camas disponibles IRAG sin ventilador	Camas disponibles IRAG con ventilador	Camas ocupadas IRAG sin ventilador	Camas ocupadas IRAG con ventilador	% ocupación camas IRAG sin ventilador	% ocupación camas IRAG con ventilador	% ocupación camas IRAG TOTALES
461	491	1139	325	71.2%	39.8%	60.6%

Total de atenciones por IRAG del Sector Salud en el Estado de Guanajuato





Disponibilidad de camas nacional

COVID-19 México: disponibilidad de camas con ventilador



Fase 3

4 febrero, 2021

Entidades

1

con **más de 70%** de ocupación

CDMX 79% =

7

entre **69% y 50%** de ocupación

Edomex	69%	↓	Oax.	54%	↑
NL	68%	=	Tlax.	50%	↑
Col.	61%	=			
Ags.	60%	=			
Hgo.	56%	=			

24

con **menos de 50%** de ocupación



Ver. 47% ↓
Mor. 38% ↓

50%

ocupación nacional

(sin cambio)

11,185

Camas totales

5,597

Camas disponibles

5,588

Camas ocupadas