

Vigilancia Hospitalaria

Pacientes hospitalizados por IRAG en el Estado de Guanajuato			
Sector	Pacientes confirmados por laboratorio para SARS-COV2	Pacientes pendientes de confirmación por laboratorio para SARS-COV2	Total
ISAPEG	79	13	92
IMSS	39	0	39
ISSSTE	9	0	9
PEMEX	0	0	0
HRAEB	0	0	0
PRIVADO	0	0	0
SEDENA	6	1	7
TOTAL	133	14	147

681

•Alta voluntaria

10,547

•Mejoría

10,586

•Defunciones del Estado (Acumulado)

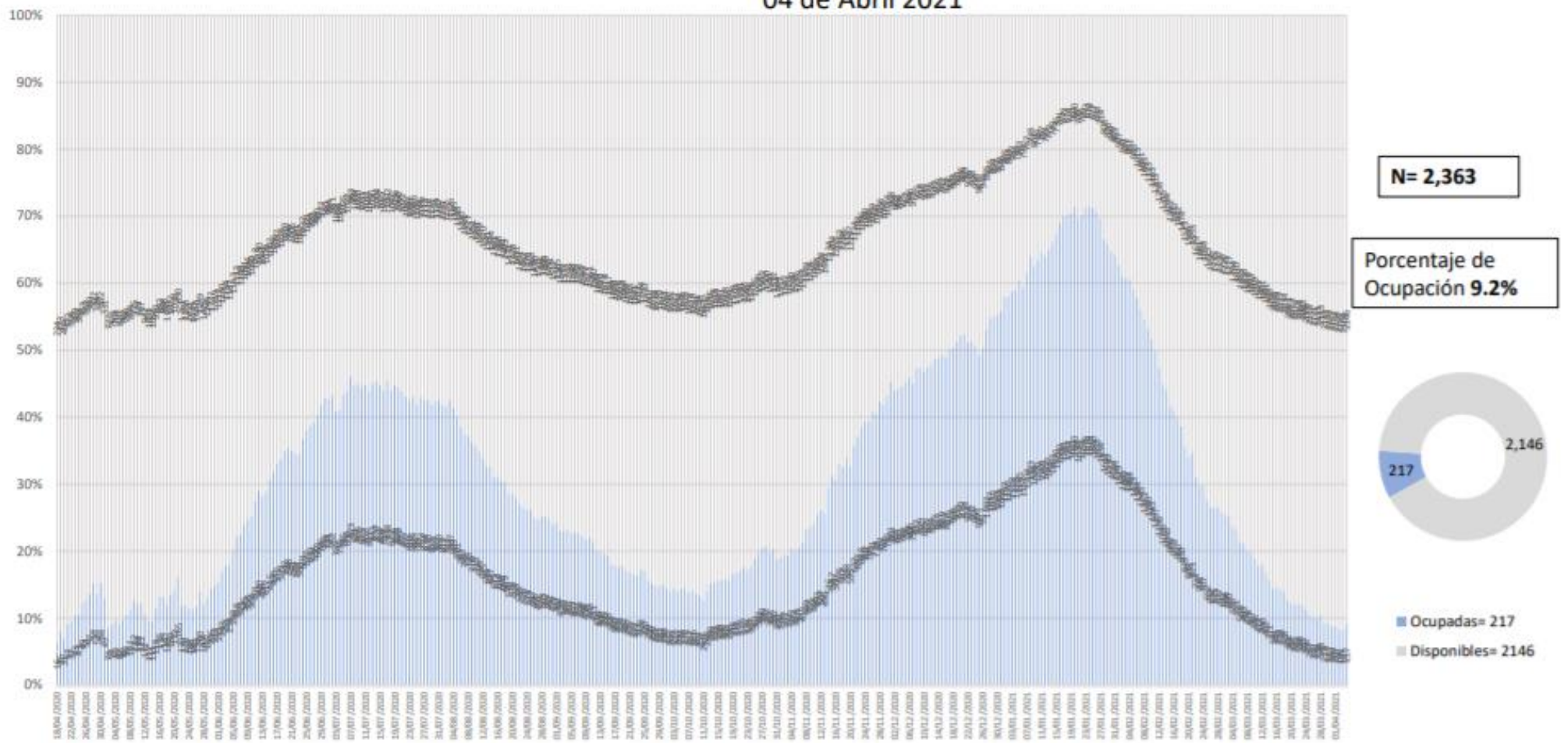


Disponibilidad Hospitalaria



Secretaría de Salud Guanajuato

Disponibilidad total y porcentaje de ocupación de camas reconvertidas IRAG
Sector Salud del Estado de Guanajuato
04 de Abril 2021

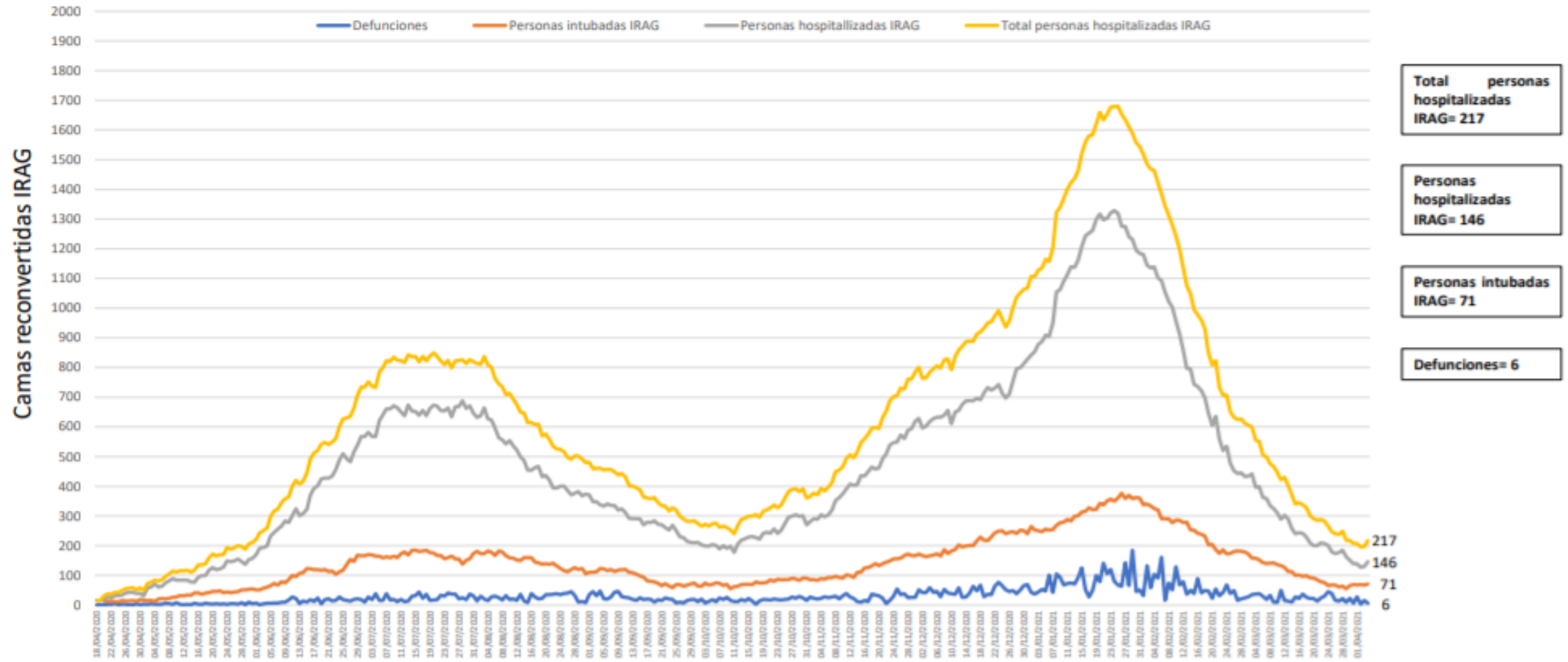


Fuente: Red Negativa IRAG AAMATES 04 de abril 2021 20:00hrs



Secretaría de Salud Guanajuato

Ocupación camas reconvertidas IRAG Sector Salud del Estado de Guanajuato (sin ventilador y con ventilador) 04 de abril 2021



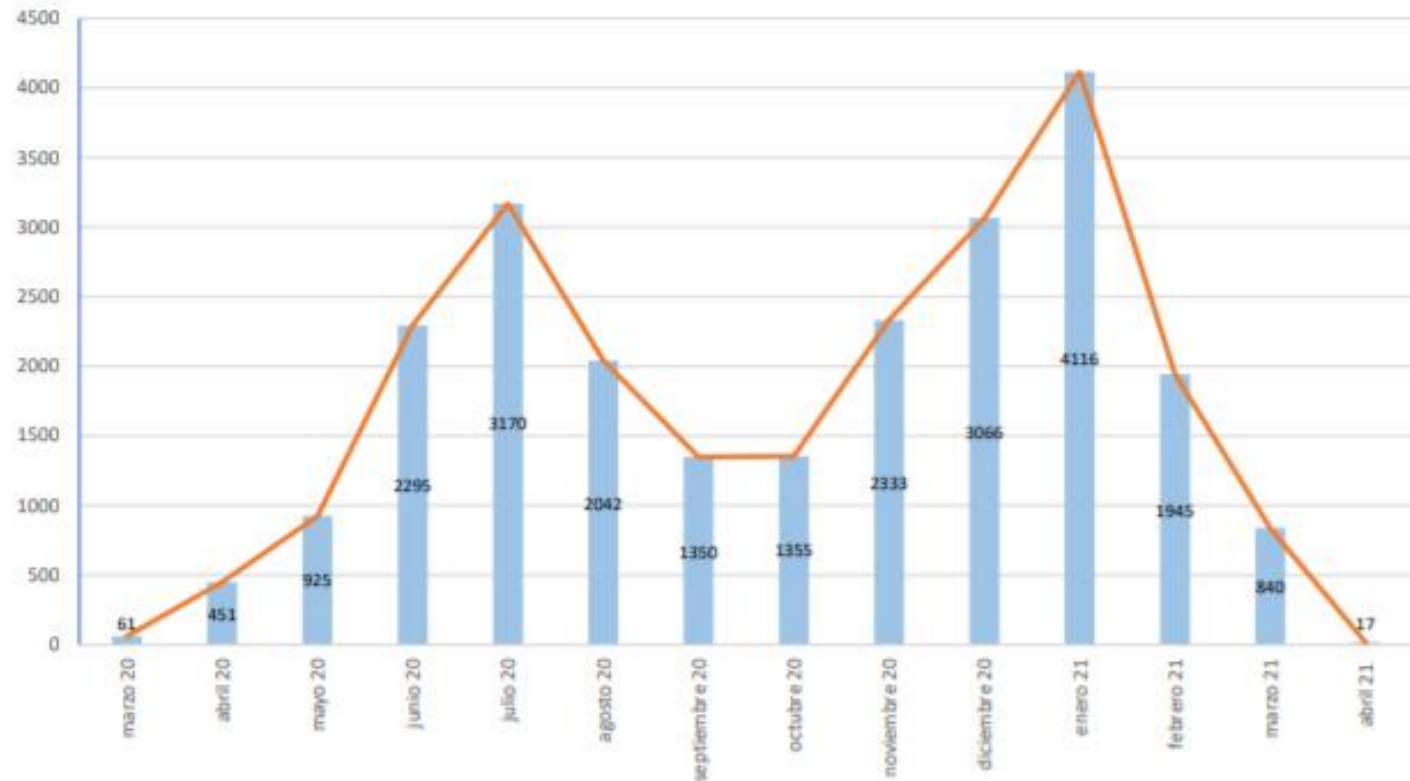
Fuente: Red Negativa AAMATES 04 de abril 2021 20:00hrs



Secretaría de Salud Guanajuato

Camas disponibles IRAG sin ventilador	Camas disponibles IRAG con ventilador	Camas ocupadas IRAG sin ventilador	Camas ocupadas IRAG con ventilador	% ocupación camas IRAG sin ventilador	% ocupación camas IRAG con ventilador	% ocupación camas IRAG TOTALES
1434	712	146	71	9.2%	9.1%	9.2%

Total de atenciones por IRAG del Sector Salud en el Estado de Guanajuato



Fuente: Red Negativa AAMATES 04 de abril 2021 20:00hrs

Fuente: Reporte diario del Sector Salud del Estado de Guanajuato, fecha corte marzo- 03 de abril 2021

Disponibilidad de camas nacional

COVID-19 México: disponibilidad de camas para hospitalización con ventilador



entidades



10,729 Camas totales	8,456 Camas disponibles	2,273 Camas ocupadas
-----------------------------	--------------------------------	-----------------------------

FUENTE: RED IRAG, a acumulado del 23 marzo, 2021. - SSA/SPPS/DGTI/SERVICIOS DE SALUD ESTATALES