



# Vigilancia Hospitalaria

Pacientes hospitalizados por IRAG en el Estado de Guanajuato			
Sector	Pacientes confirmados por laboratorio para SARS-COV2	Pacientes pendientes de confirmación por laboratorio para SARS-COV2	Total
ISAPEG	547	17	564
IMSS	304	38	342
ISSSTE	69	2	71
PEMEX	19	1	20
HRAEB	15	0	15
PRIVADO	60	12	72
SEDENA	12	0	12
<b>TOTAL</b>	<b>1026</b>	<b>70</b>	<b>1096</b>



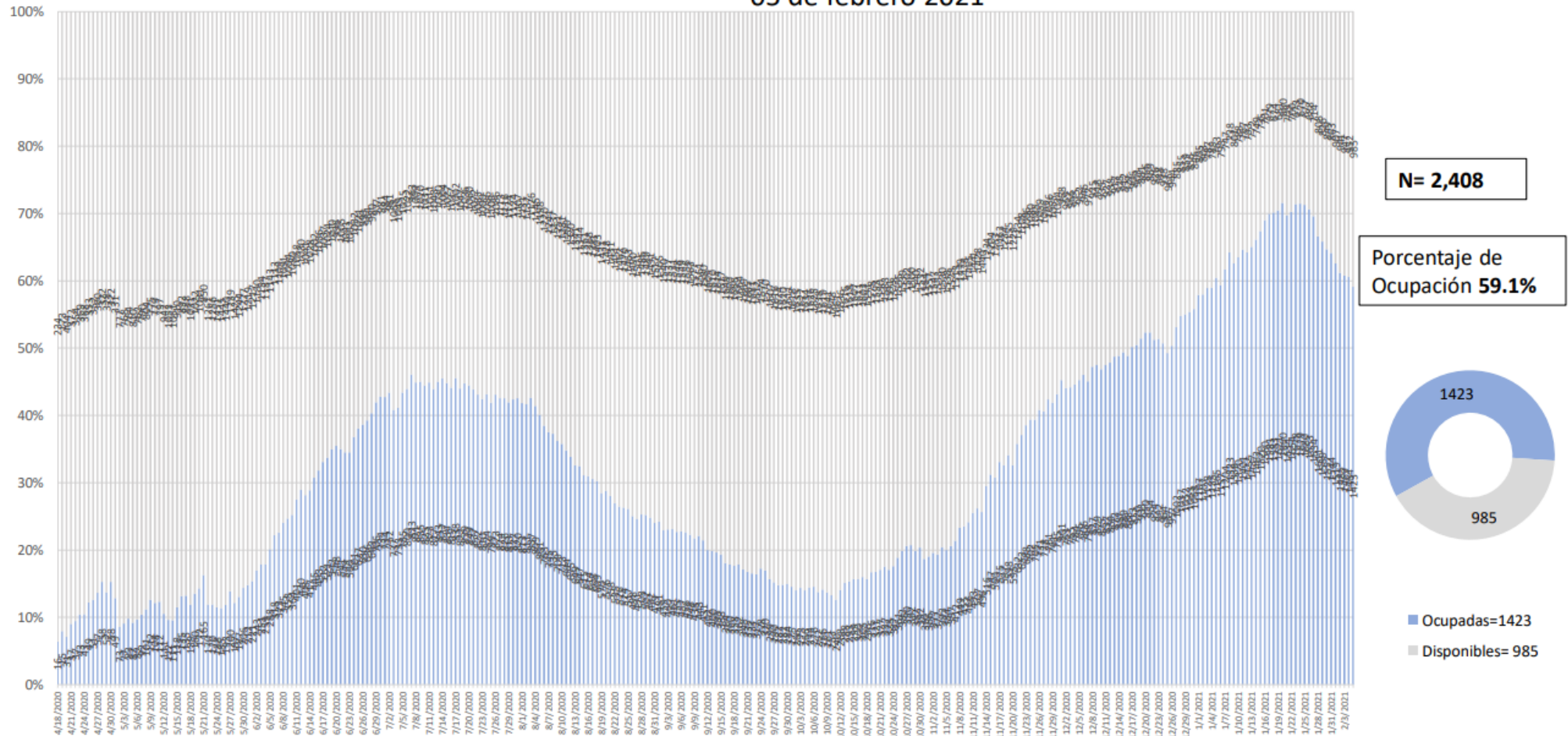


# Disponibilidad Hospitalaria



Secretaría de Salud Guanajuato

Disponibilidad total y porcentaje de ocupación de camas reconvertidas IRAG  
Sector Salud del Estado de Guanajuato  
05 de febrero 2021

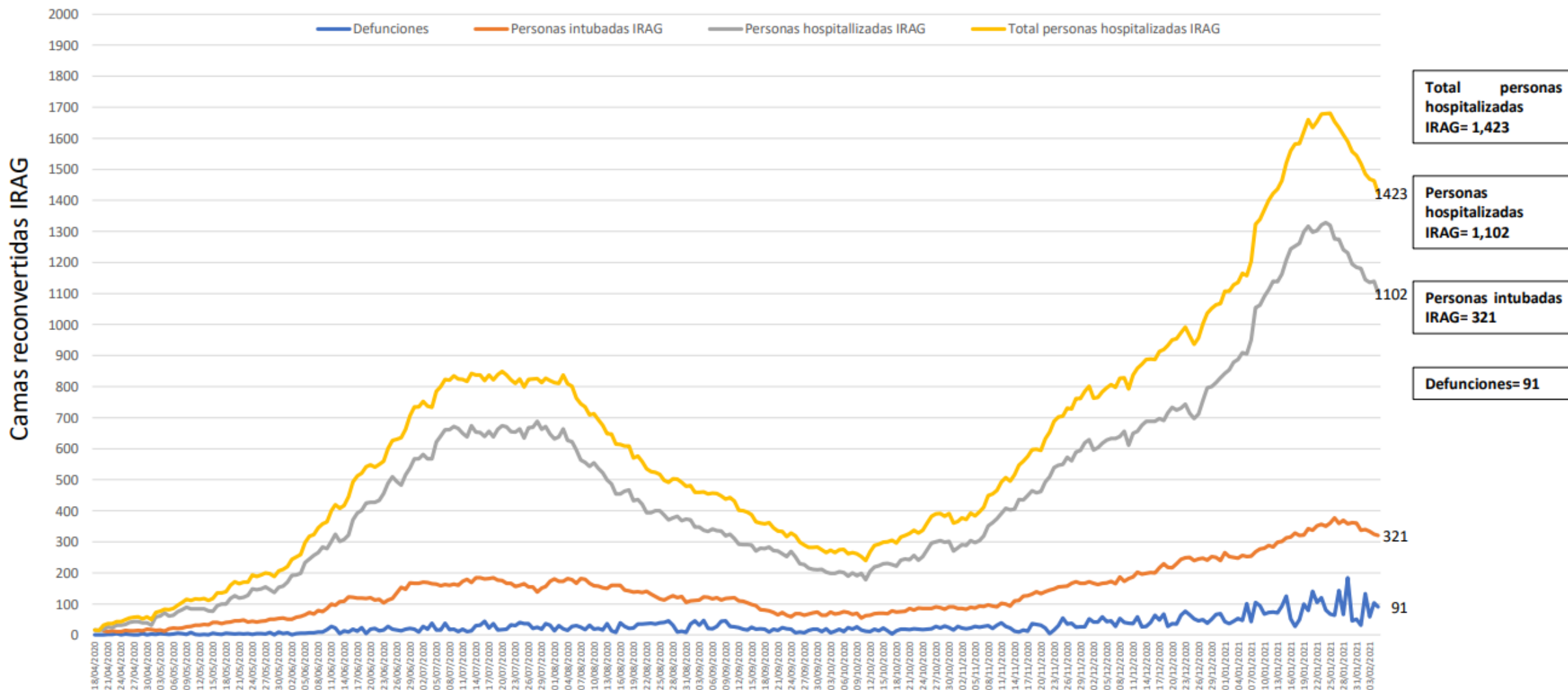


Fuente: Red Negativa IRAG AAMATES 05 de febrero 20:00hrs



# Ocupación camas reconvertidas IRAG Sector Salud del Estado de Guanajuato (sin ventilador y con ventilador)

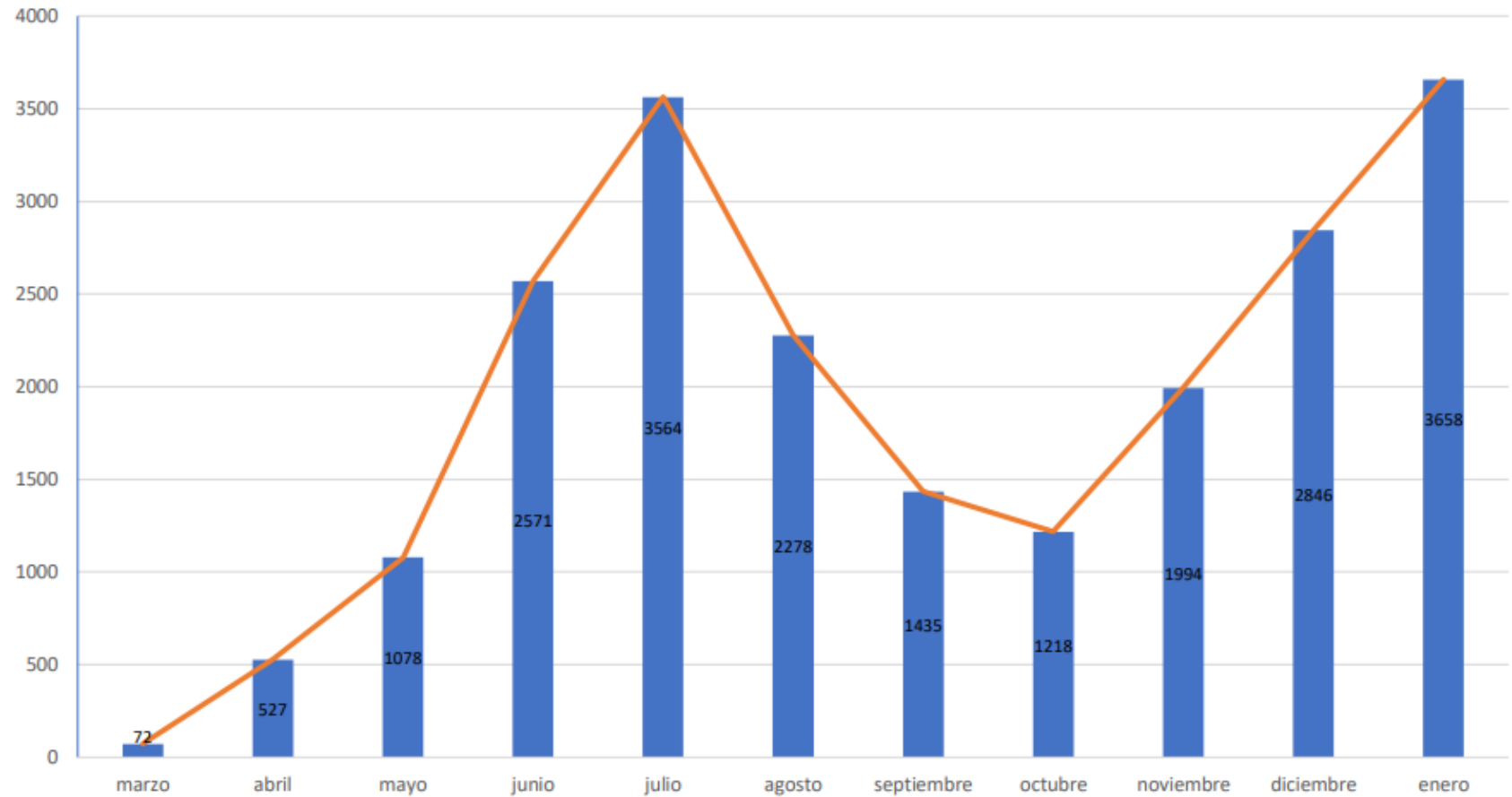
05 de febrero 2021





Camas disponibles IRAG sin ventilador	Camas disponibles IRAG con ventilador	Camas ocupadas IRAG sin ventilador	Camas ocupadas IRAG con ventilador	% ocupación camas IRAG sin ventilador	% ocupación camas IRAG con ventilador	% ocupación camas IRAG TOTALES
483	502	1102	321	69.5%	39.0%	59.1%

Total de atenciones por IRAG del Sector Salud en el Estado de Guanajuato



Fuente: Red Negativa AAMATES 05 de febrero 2021 20:00hrs

Fuente: Reporte diario del Sector Salud del Estado de Guanajuato, fecha corte marzo- 31 de enero 2021





# Disponibilidad de camas nacional

## COVID-19 México: disponibilidad de camas con ventilador



Fase 3

5 febrero, 2021

### Entidades

1

con **más de 70%** de ocupación

CDMX 78% =

6

con **entre 69% y 50%** de ocupación

Ags. 69% = Oax. 53% =  
Edomex 68% =  
NL 67% =  
Col. 59% =  
Hgo. 53% =

25

con **menos de 50%** de ocupación



49%

-1 pp

ocupación nacional

11,239 Camas totales

5,694 Camas disponibles

5,545 Camas ocupadas