



Vigilancia Hospitalaria

Pacientes hospitalizados por IRAG en el Estado de Guanajuato			
Sector	Pacientes confirmados por laboratorio para SARS-COV2	Pacientes pendientes de confirmación por laboratorio para SARS-COV2	Total
ISAPEG	157	24	181
IMSS	130	8	138
ISSSTE	19	1	20
PEMEX	9	1	10
HRAEB	7	0	7
PRIVADO	13	9	22
SEDENA	5	0	5
TOTAL	340	43	383

615	•Alta voluntaria
9893	•Mejoría
9987	•Defunciones del Estado (Acumulado)



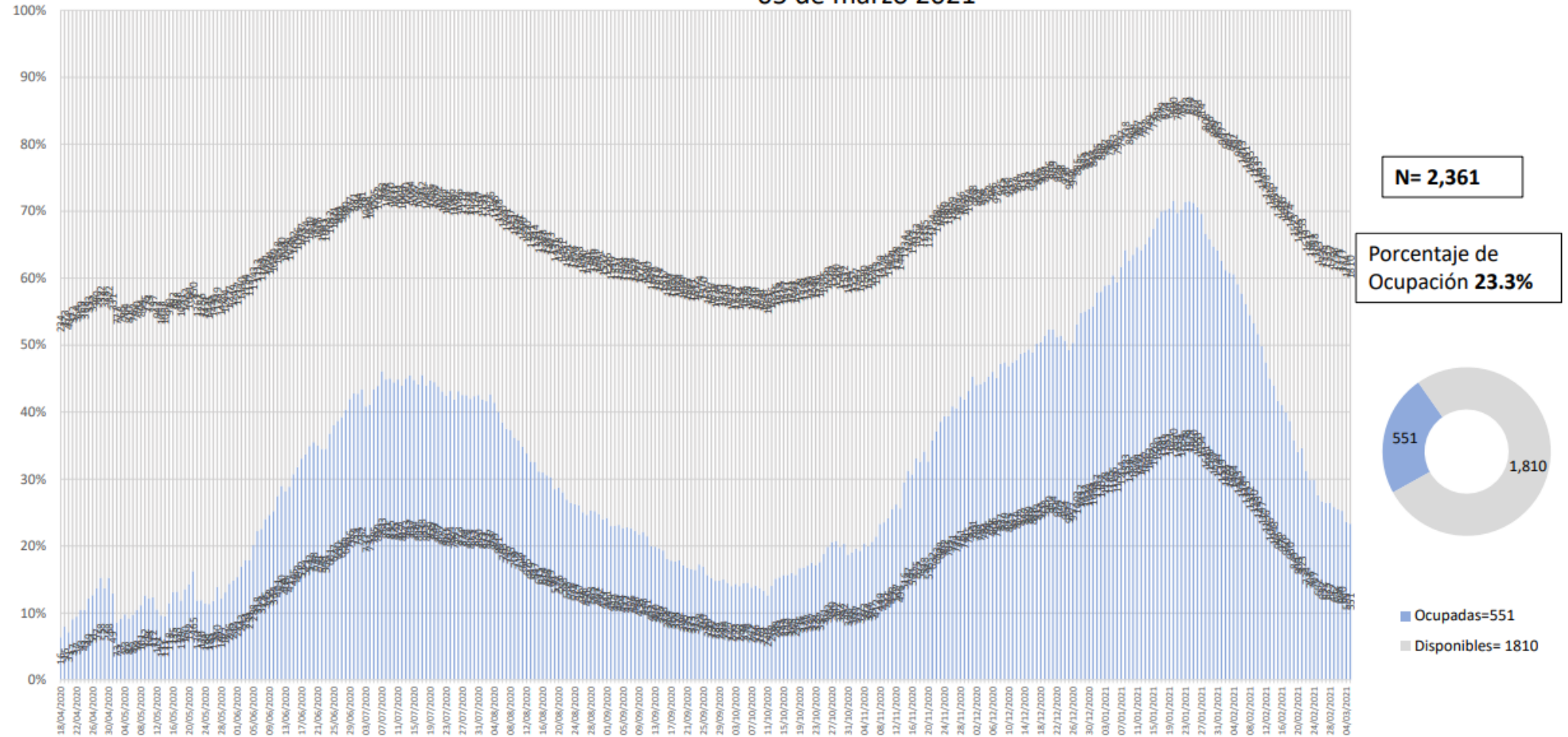


Disponibilidad Hospitalaria



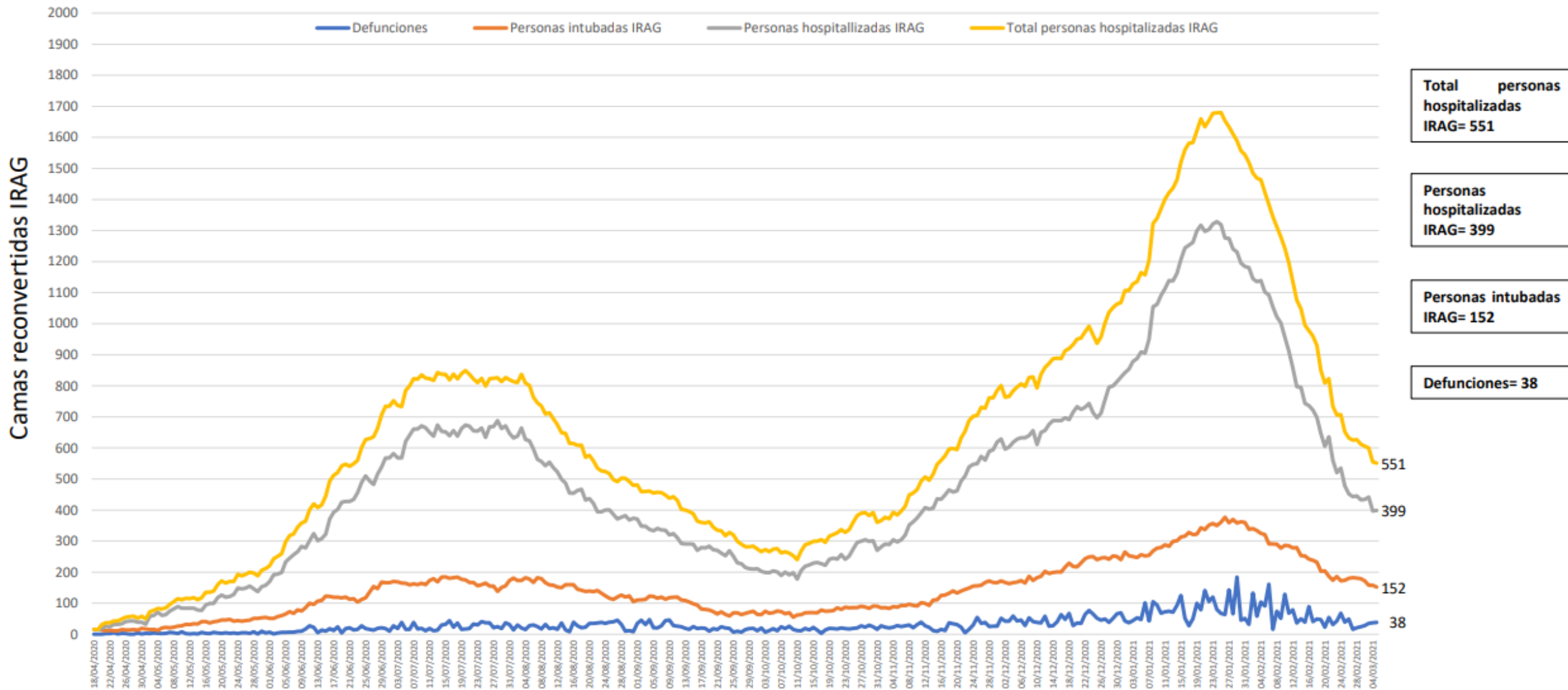
Secretaria de Salud Guanajuato

Disponibilidad total y porcentaje de ocupación de camas reconvertidas IRAG
Sector Salud del Estado de Guanajuato
05 de marzo 2021



Fuente: Red Negativa IRAG AAMATES 05 de marzo 20:00hrs

Ocupación camas reconvertidas IRAG Sector Salud del Estado de Guanajuato (sin ventilador y con ventilador) 05 de marzo 2021

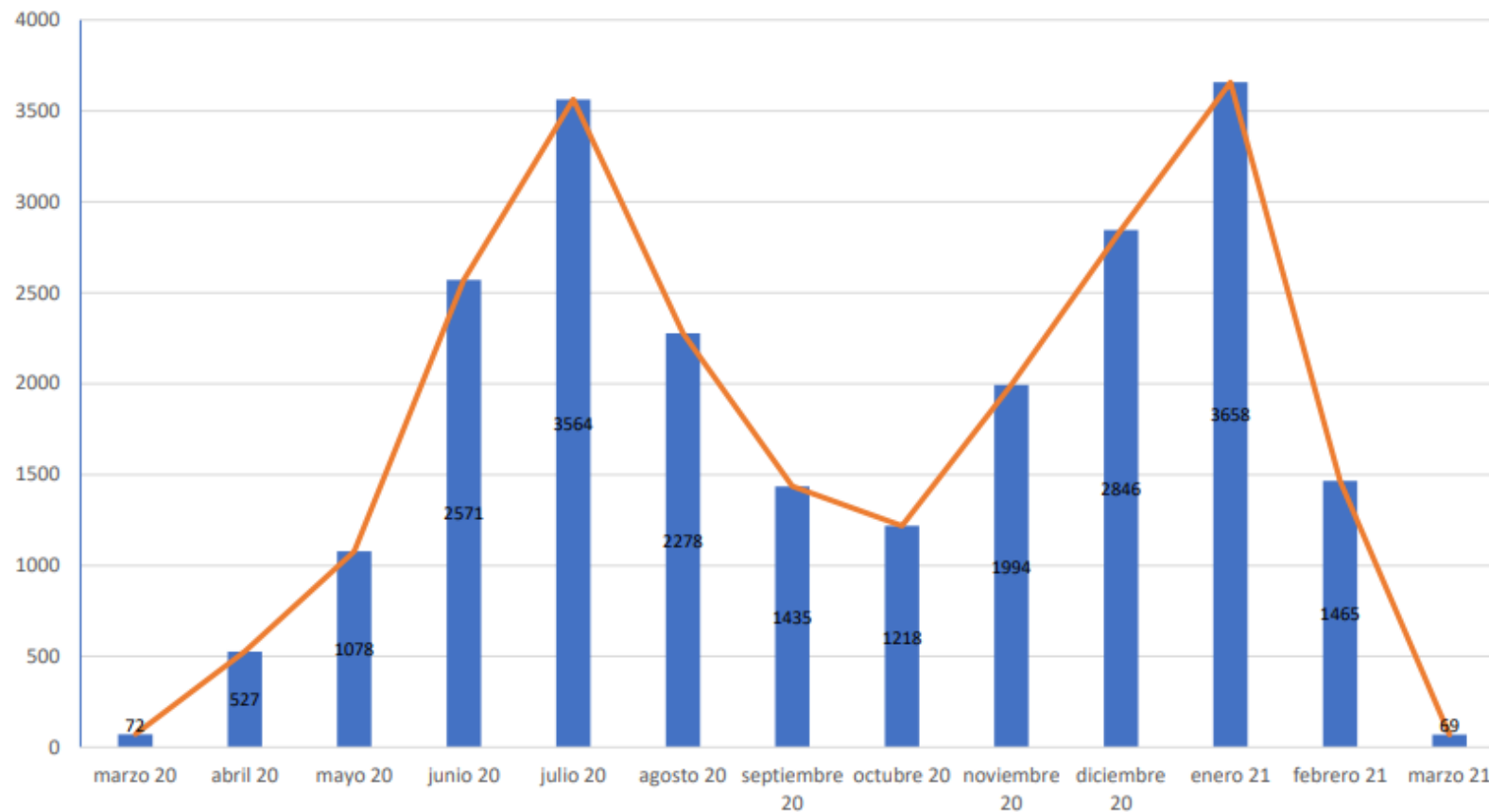


Fuente: Red Negativa AAMATES 05 de marzo 2021 20:00hrs



Camas disponibles IRAG sin ventilador	Camas disponibles IRAG con ventilador	Camas ocupadas IRAG sin ventilador	Camas ocupadas IRAG con ventilador	% ocupación camas IRAG sin ventilador	% ocupación camas IRAG con ventilador	% ocupación camas IRAG TOTALES
1170	640	399	152	25.4%	19.2%	23.3%

Total de atenciones por IRAG del Sector Salud en el Estado de Guanajuato



Fuente: Red Negativa AAMATES 05 de Marzo 2021 20:00hrs

Fuente: Reporte diario del Sector Salud del Estado de Guanajuato, fecha corte marzo- 05 de marzo 2021



Disponibilidad de camas nacional


COVID-19 México: disponibilidad de camas con ventilador

Entidades

Sin cambio

0

con **más de 70%** de ocupación



Sin cambio

1

entre **69% y 50%** de ocupación

CDMX 58% =



31

con **menos de 50%** de ocupación



11,445

Camas
totales

7,880

Camas
disponibles

3,565

Camas
ocupadas

FUENTE: RED IRAG, acumulado del 6 marzo, 2021. - SSA/SPPS/DGTI/SERVICIOS DE SALUD ESTATALES