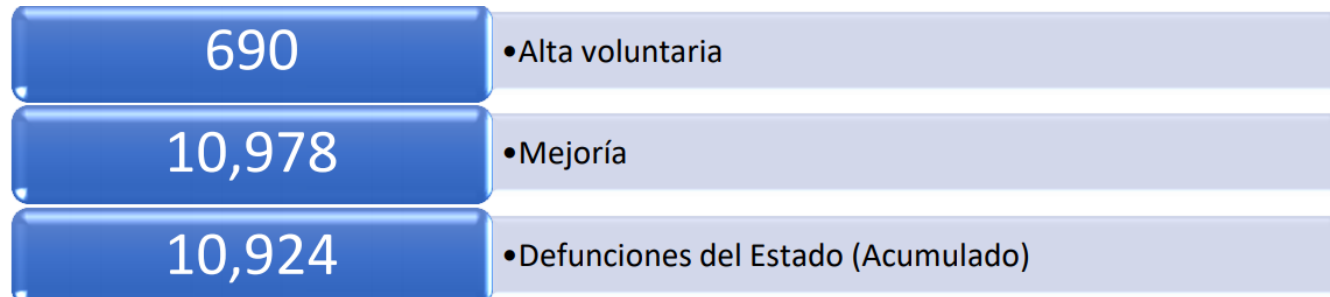


GUANAJUATO

Gobierno del Estado · Secretaría de Salud

Vigilancia Hospitalaria

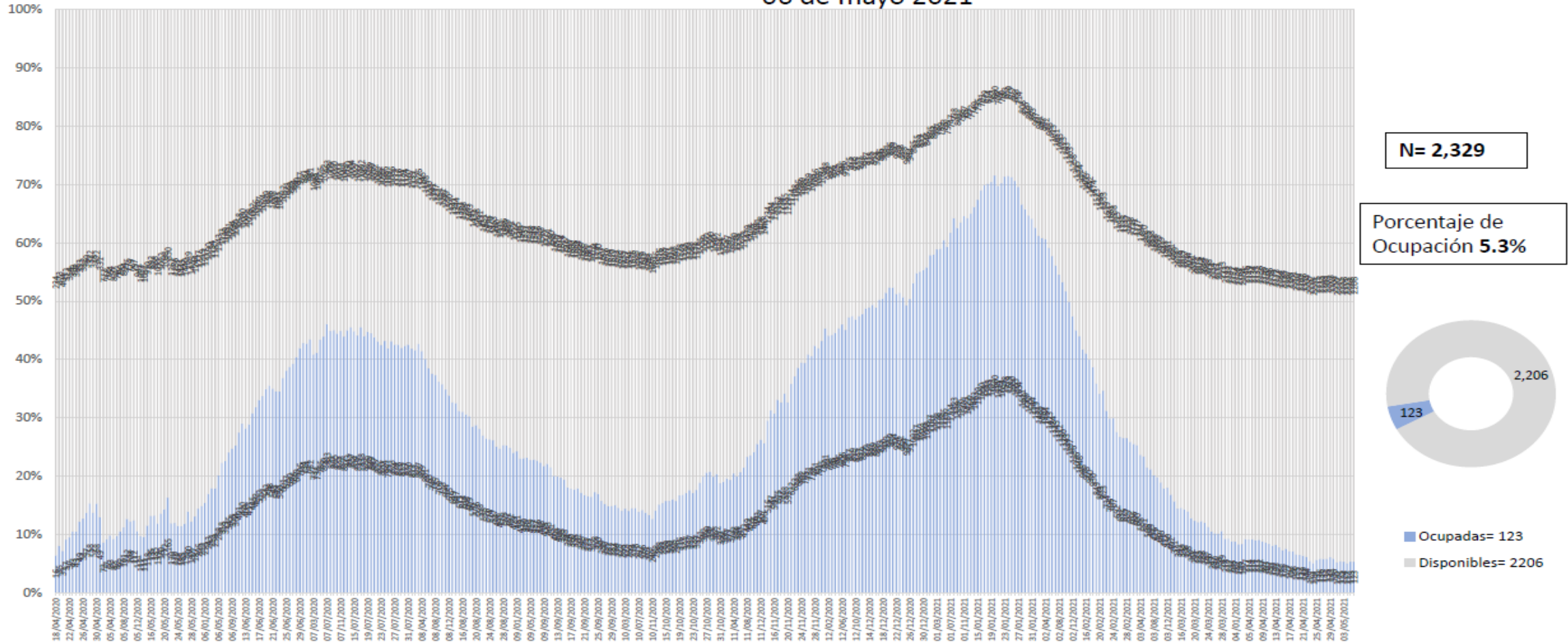
Pacientes hospitalizados confirmados y pendientes de resultado por laboratorio en el Estado de Guanajuato			
Sector	Pacientes confirmados por laboratorio para SARS-COV2	Pacientes pendientes de confirmación por laboratorio para SARS-COV2	Total
ISAPEG	38	4	42
IMSS	7	0	7
ISSSTE	3	0	3
HRAEB	0	0	0
PEMEX	0	0	0
SEDENA	1	0	1
PRIVADO	5	1	6
TOTAL	54	5	59



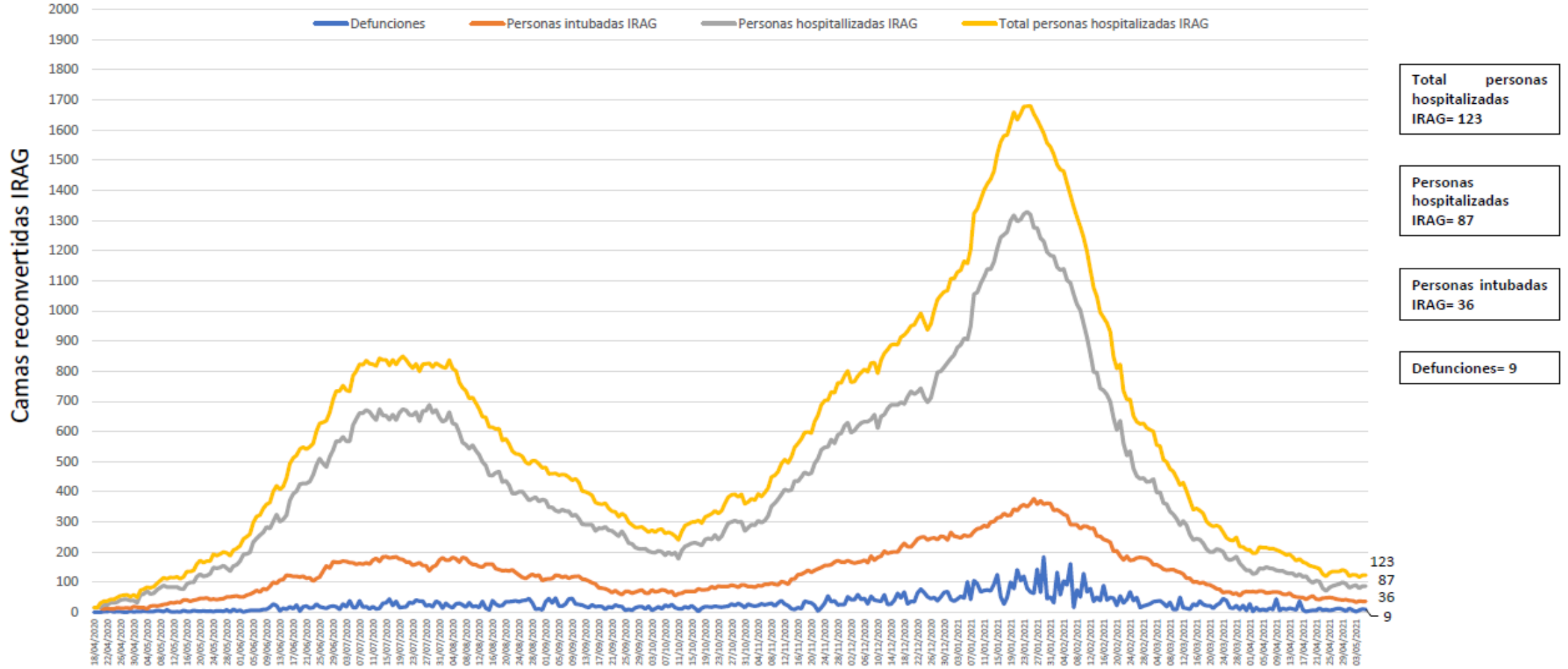
Disponibilidad Hospitalaria

Disponibilidad total y porcentaje de ocupación de camas reconvertidas IRAG
Sector Salud del Estado de Guanajuato

06 de mayo 2021



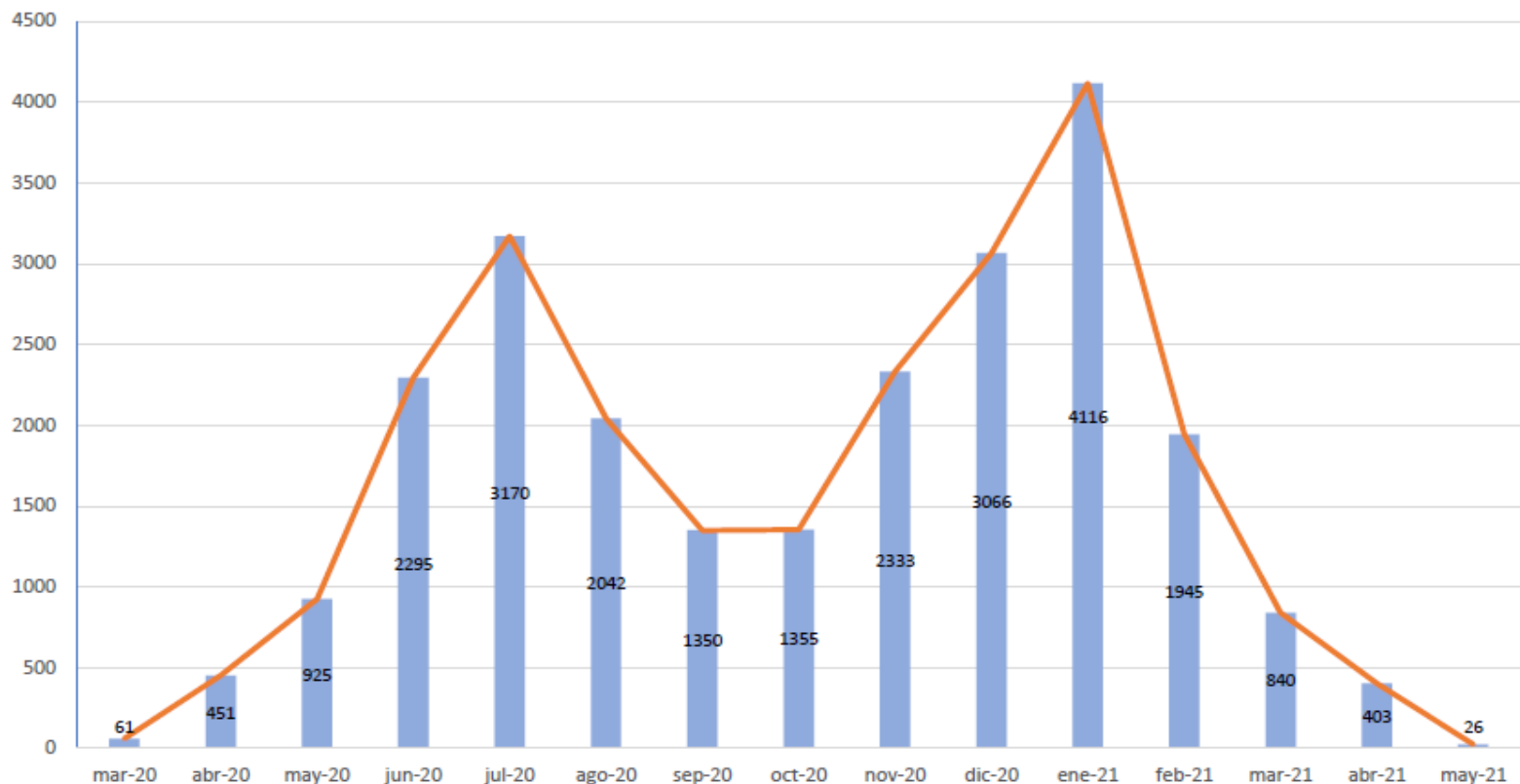
Ocupación camas reconvertidas IRAG Sector Salud del Estado de Guanajuato (sin ventilador y con ventilador) 06 de mayo 2021



Fuente: Red Negativa AAMATES 06 de mayo 2021 20:00hrs

Camas disponibles IRAG sin ventilador	Camas disponibles IRAG con ventilador	Camas ocupadas IRAG sin ventilador	Camas ocupadas IRAG con ventilador	% ocupación camas IRAG sin ventilador	% ocupación camas IRAG con ventilador	% ocupación camas IRAG TOTALES
1455	751	87	36	5.6%	4.6%	5.3%

Total de atenciones por IRAG del Sector Salud en el Estado de Guanajuato



Fuente: Red Negativa AAMATES 06 de mayo 2021 20:00hrs

Fuente: Reporte diario del Sector Salud del Estado de Guanajuato, fecha corte marzo- 05 de mayo 2021

Disponibilidad de camas nacional

COVID-19 México: disponibilidad de camas para hospitalización con ventilador



Fase 3

5 mayo, 2021

Entidades



↑
+1 pp
17%
ocupación nacional

10,658 camas totales **8,889** camas disponibles **1,769** camas ocupadas

FUENTE: RED IRAG, acumulado del 5 mayo, 2021. - SSA/SPPS/DGTI/SERVICIOS DE SALUD ESTATALES