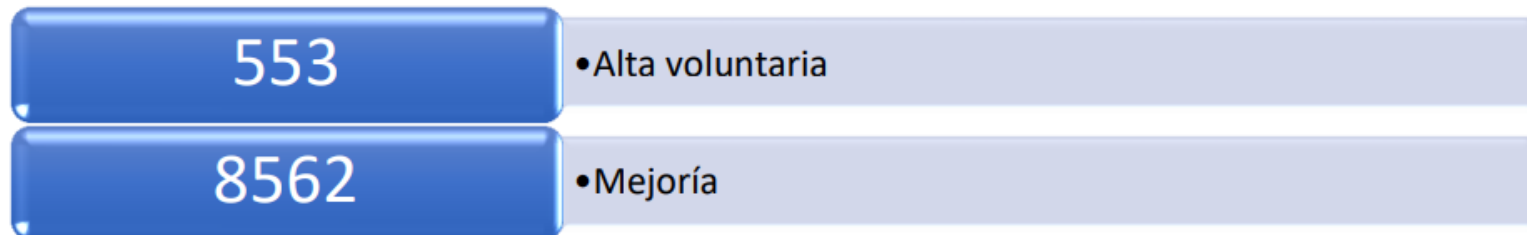




Vigilancia Hospitalaria

Pacientes hospitalizados confirmados y pendientes de resultado por laboratorio en el Estado de Guanajuato

Sector	Pacientes confirmados por laboratorio para SARS-COV2	Pacientes pendientes de confirmación por laboratorio para SARS-COV2	Total
ISAPEG	497	49	546
IMSS	315	23	338
ISSSTE	71	2	73
HRAEB	15	1	16
PEMEX	19	0	19
SEDENA	12	1	13
PRIVADO	59	13	72
TOTAL	988	89	1077



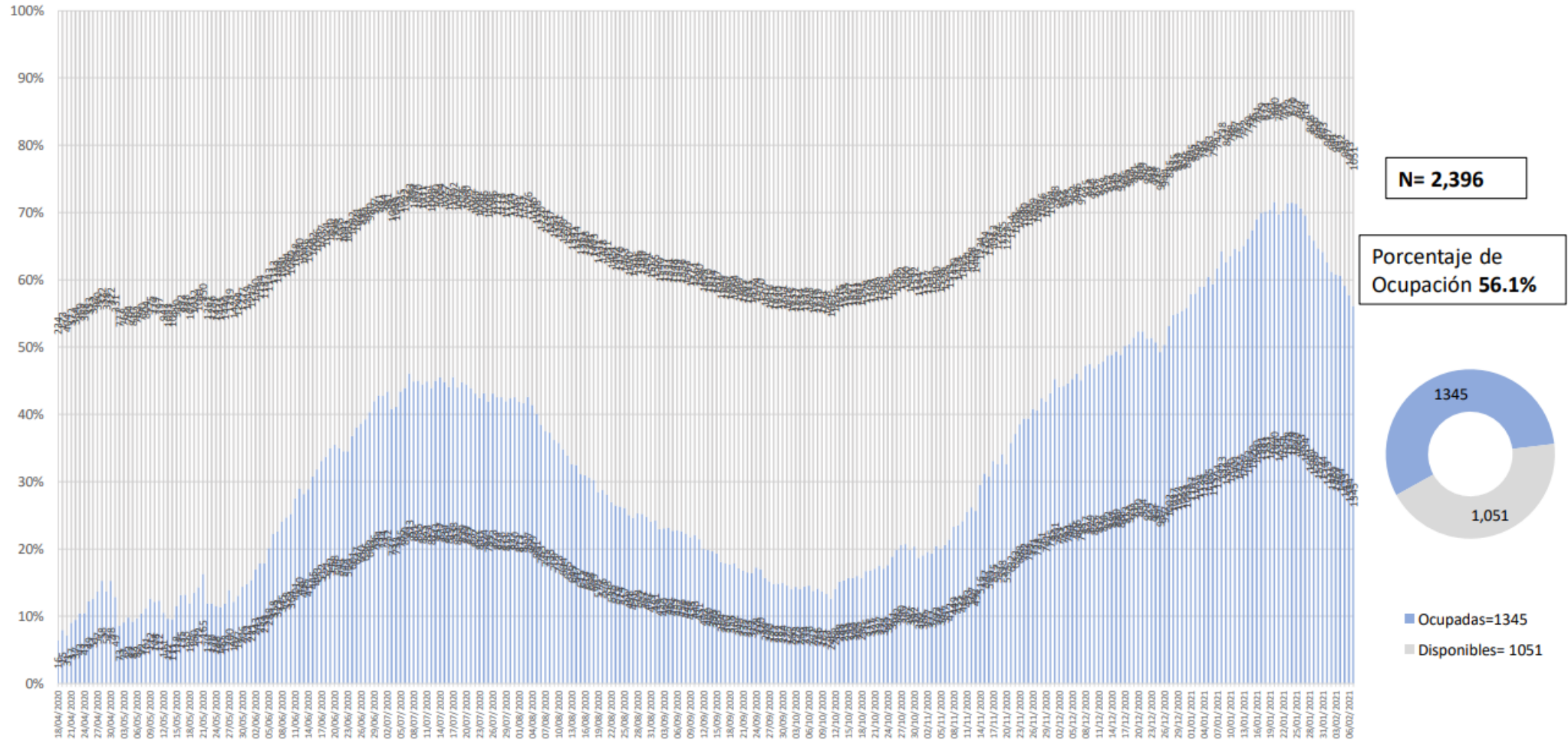


Disponibilidad Hospitalaria



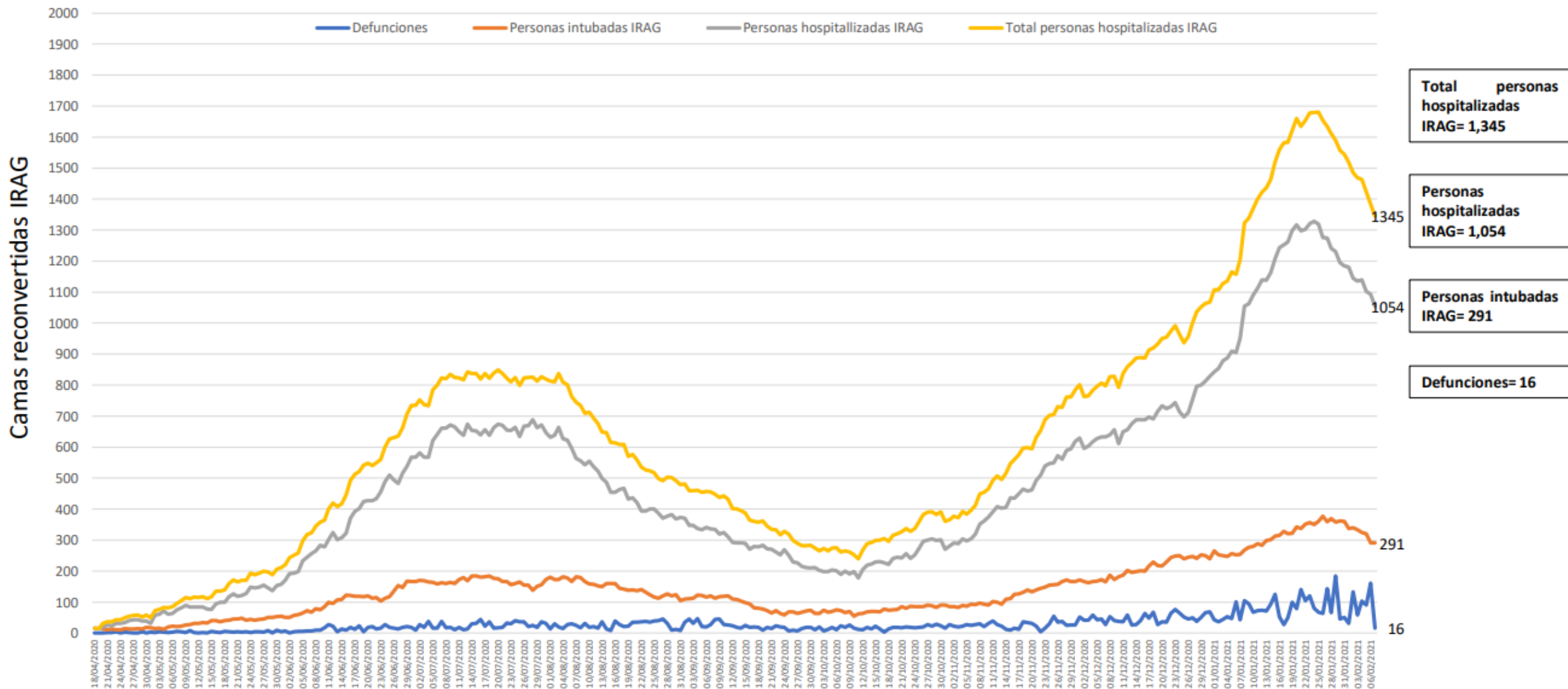
Secretaria de Salud Guanajuato

Disponibilidad total y porcentaje de ocupación de camas reconvertidas IRAG
Sector Salud del Estado de Guanajuato



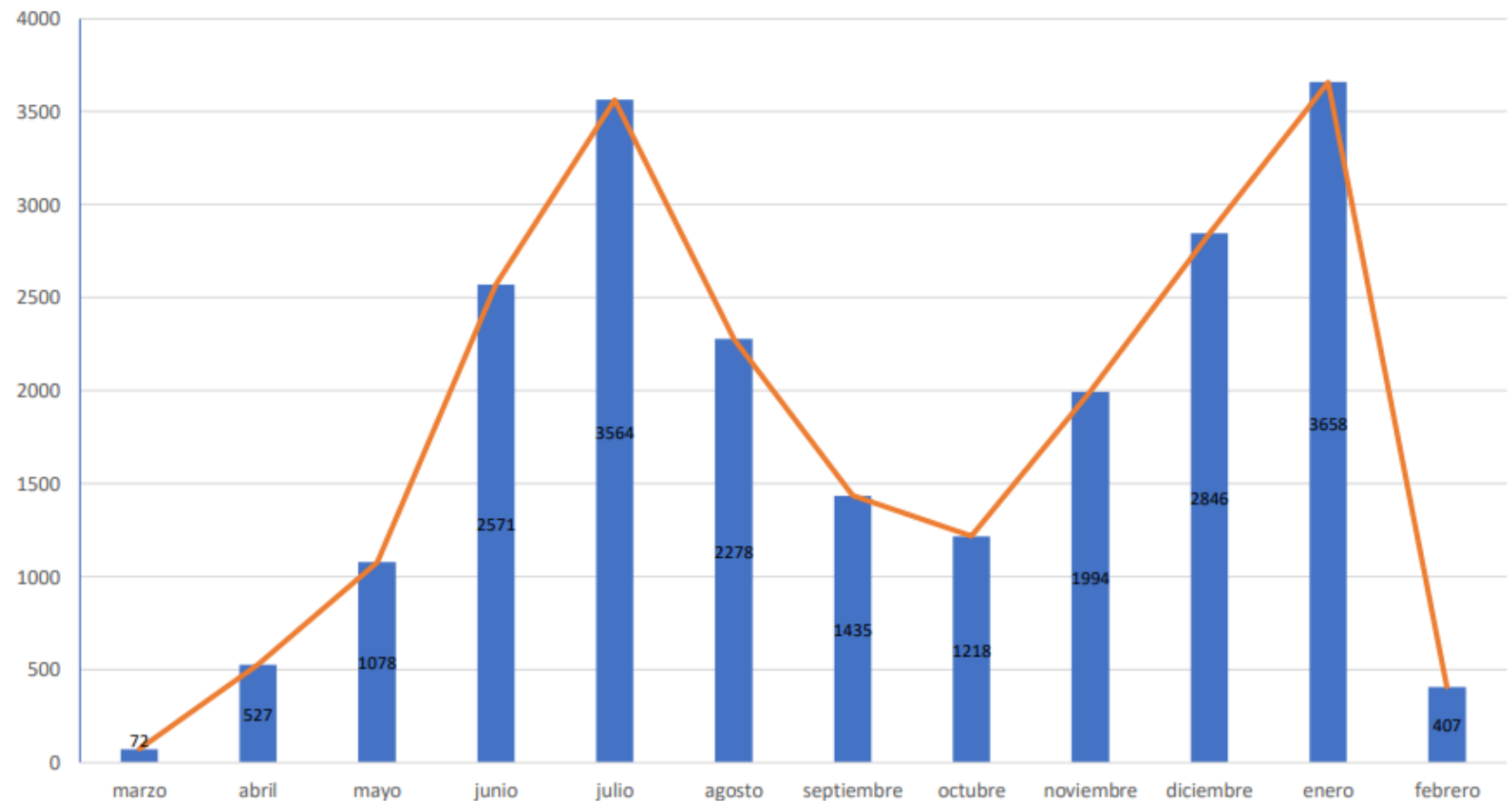
Fuente: Red Negativa IRAG AAMATES 07 de febrero 20:00hrs

Ocupación camas reconvertidas IRAG Sector Salud del Estado de Guanajuato (sin ventilador y con ventilador)



Camas disponibles IRAG sin ventilador	Camas disponibles IRAG con ventilador	Camas ocupadas IRAG sin ventilador	Camas ocupadas IRAG con ventilador	% ocupación camas IRAG sin ventilador	% ocupación camas IRAG con ventilador	% ocupación camas IRAG TOTALES
529	522	1054	291	66.6%	35.8%	56.1%

Total de atenciones por IRAG del Sector Salud en el Estado de Guanajuato





Disponibilidad de camas nacional

COVID-19 México: disponibilidad de camas con ventilador



Fase 3

7 febrero, 2021

Entidades



1

con **más de 70%** de ocupación

CDMX 76% =



6

entre **69% y 50%** de ocupación

Edomex 68% = Oax. 55% ↑
Ags. 66% ↓
NL 62% =
Mor. 62% ↑
Col. 58% =

25

con **menos de 50%** de ocupación



48%

-1 pp

ocupación nacional

11,007

Camas
totales

5,763

Camas
disponibles

5,244

Camas
ocupadas