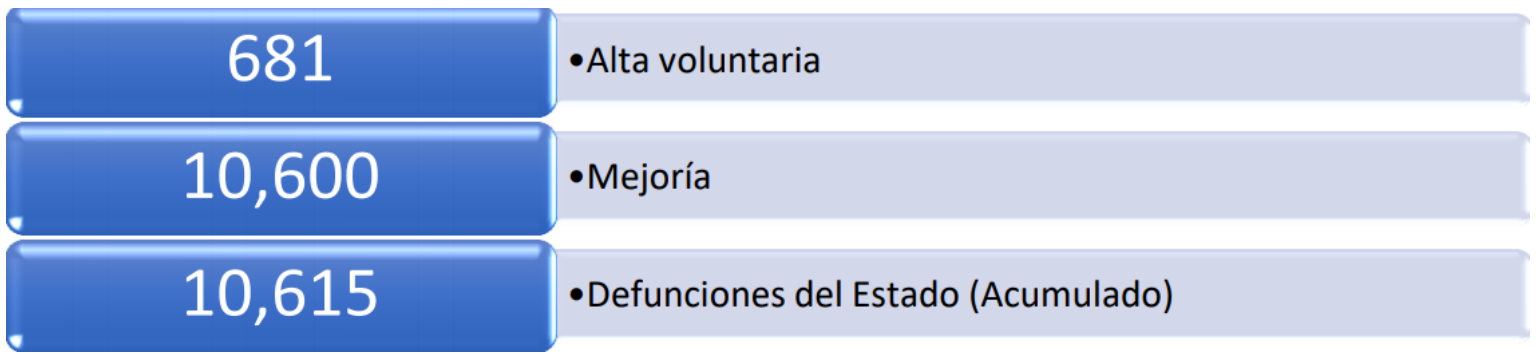


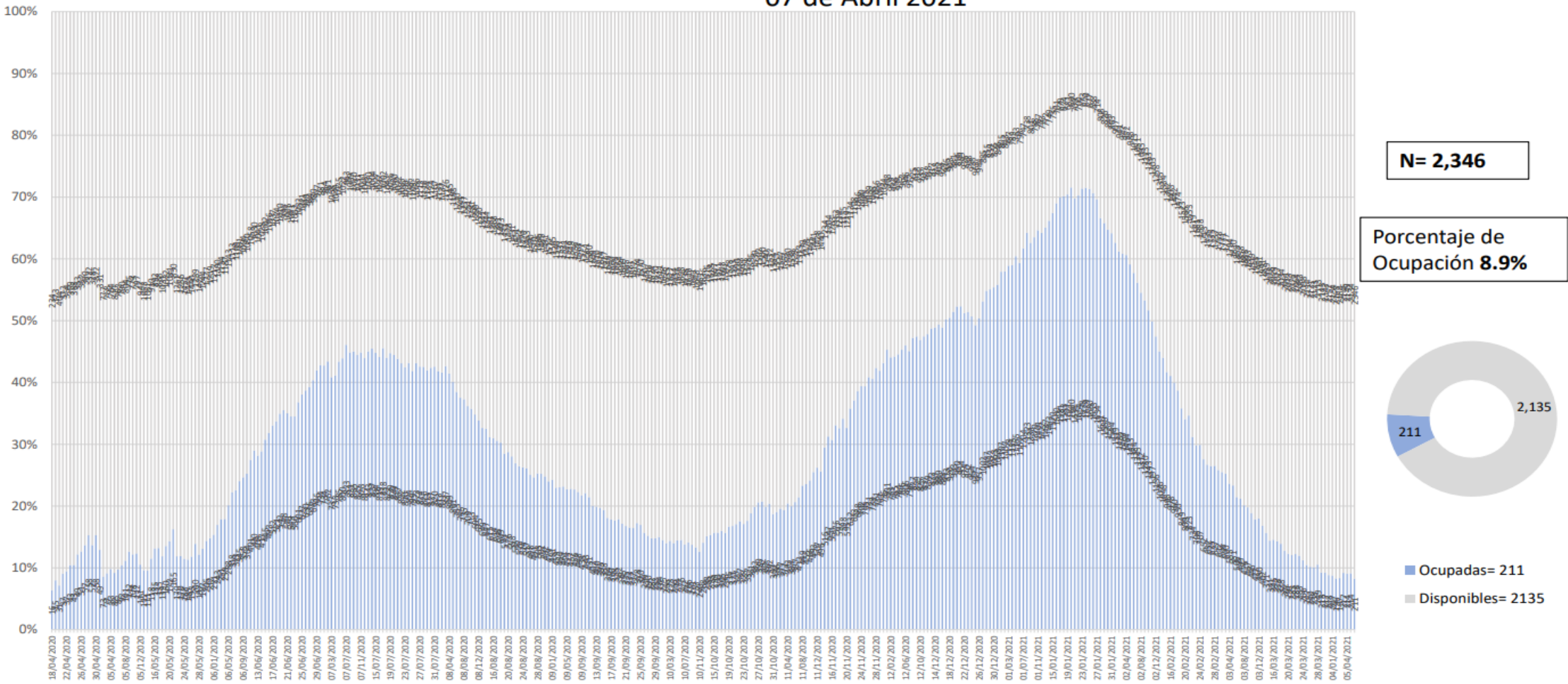
Vigilancia Hospitalaria

Pacientes hospitalizados confirmados y pendientes de resultado por laboratorio en el Estado de Guanajuato			
Sector	Pacientes confirmados por laboratorio para SARS-COV2	Pacientes pendientes de confirmación por laboratorio para SARS-COV2	Total
ISAPEG	74	10	84
IMSS	40	0	40
ISSSTE	12	1	13
HRAEB	2	1	3
PEMEX	2	0	2
SEDENA	1	0	1
PRIVADO	7	0	7
TOTAL	138	12	150



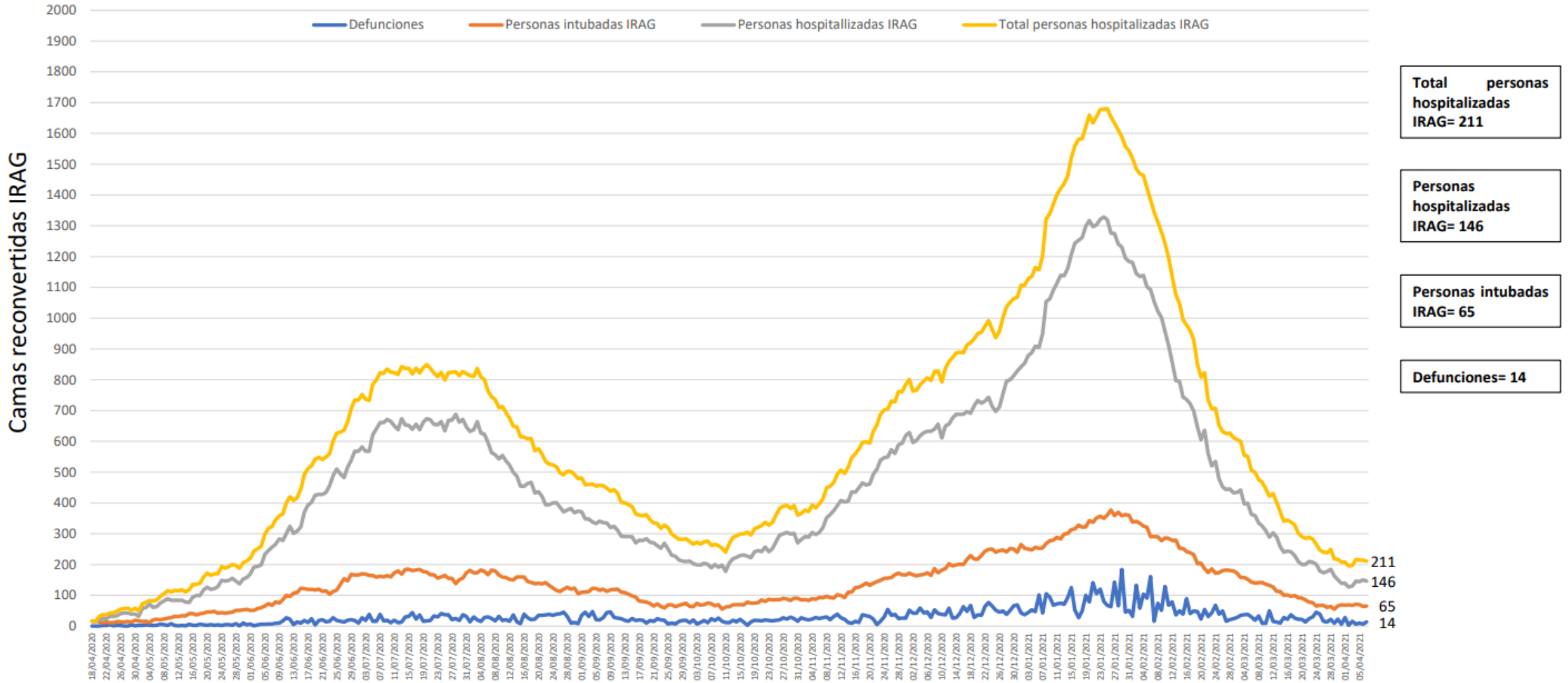
Disponibilidad Hospitalaria

Disponibilidad total y porcentaje de ocupación de camas reconvertidas IRAG
Sector Salud del Estado de Guanajuato
07 de Abril 2021



Fuente: Red Negativa IRAG AAMATES 07 de abril 2021 20:00hrs

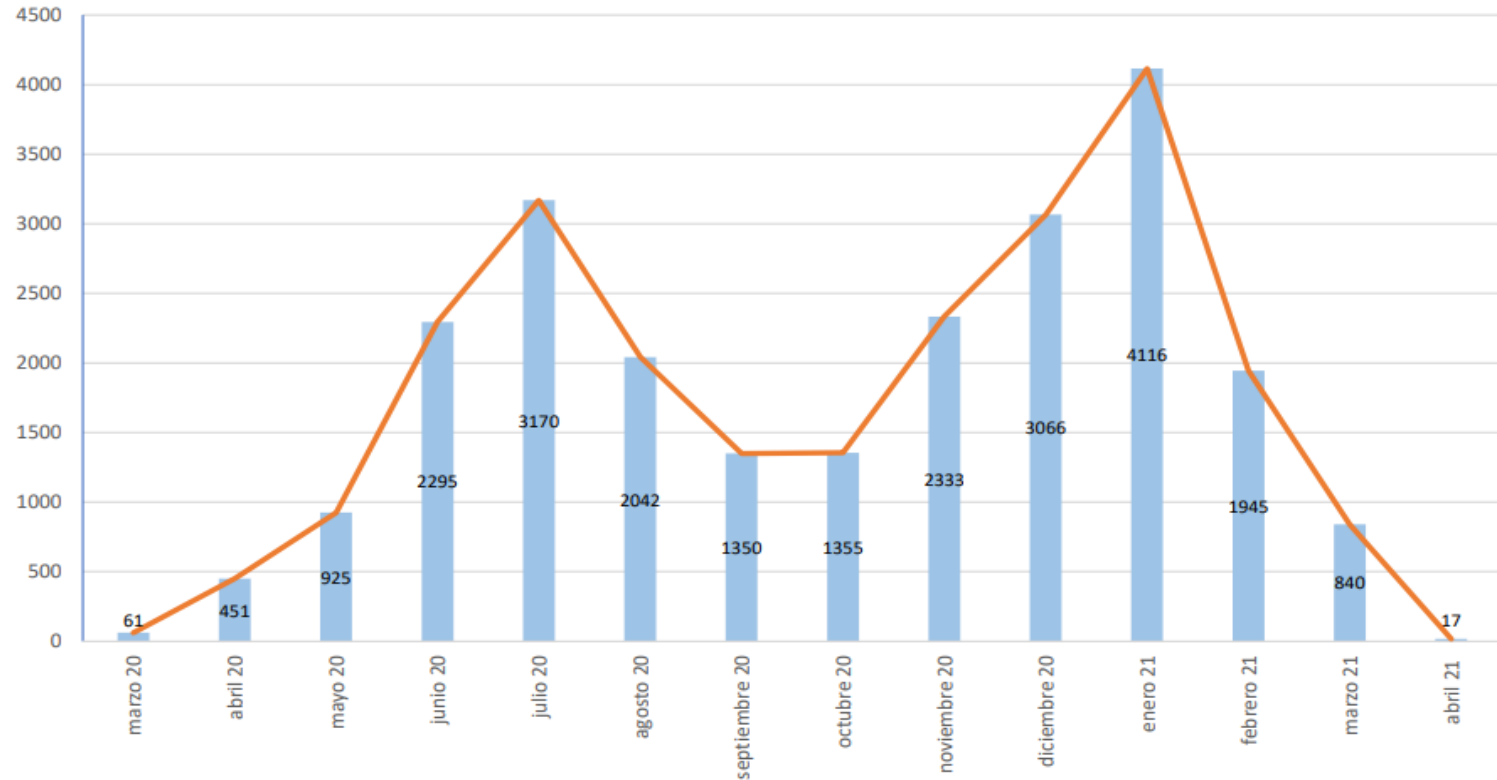
Ocupación camas reconvertidas IRAG Sector Salud del Estado de Guanajuato (sin ventilador y con ventilador) 07 de abril 2021



Fuente: Red Negativa AAMATES 07 de abril 2021 20:00hrs

Camas disponibles IRAG sin ventilador	Camas disponibles IRAG con ventilador	Camas ocupadas IRAG sin ventilador	Camas ocupadas IRAG con ventilador	% ocupación camas IRAG sin ventilador	% ocupación camas IRAG con ventilador	% ocupación camas IRAG TOTALES
1427	708	146	65	9.3%	8.4%	8.9%

Total de atenciones por IRAG del Sector Salud en el Estado de Guanajuato



Fuente: Red Negativa AAMATES 07 de abril 2021 20:00hrs

Fuente: Reporte diario del Sector Salud del Estado de Guanajuato, fecha corte marzo- 03 de abril 2021

Disponibilidad de camas nacional

COVID-19 México: disponibilidad de camas para hospitalización con ventilador



Entidades



22%
Ocupación nacional
(sin cambio)

10,897 camas totales **8,554** camas disponibles **2,343** camas ocupadas

FUENTE: RED IRAG, acumulado del 23 marzo, 2021. - SSA/SPPS/DGTI/SERVICIOS DE SALUD ESTATALES