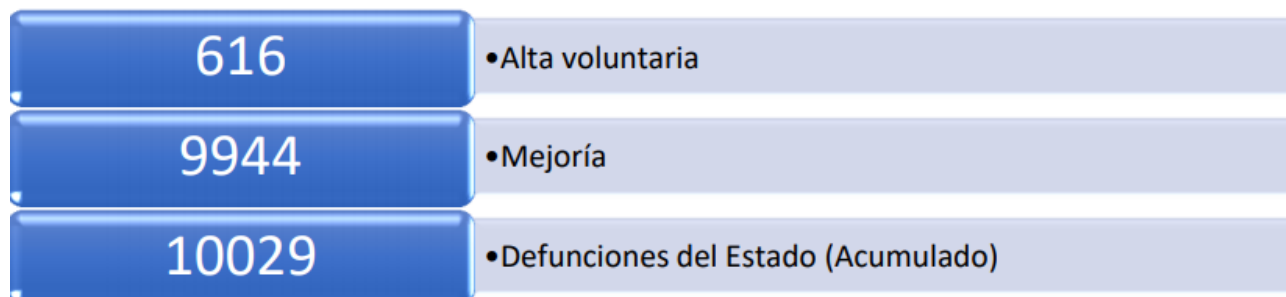




Vigilancia Hospitalaria

Pacientes hospitalizados confirmados y pendientes de resultado por laboratorio en el Estado de Guanajuato

Sector	Pacientes confirmados por laboratorio para SARS-COV2	Pacientes pendientes de confirmación por laboratorio para SARS-COV2	Total
ISAPEG	165	13	178
IMSS	128	3	131
ISSSTE	15	0	15
HRAEB	7	0	7
PEMEX	9	2	11
SEDENA	5	0	5
PRIVADO	20	1	21
TOTAL	349	19	368



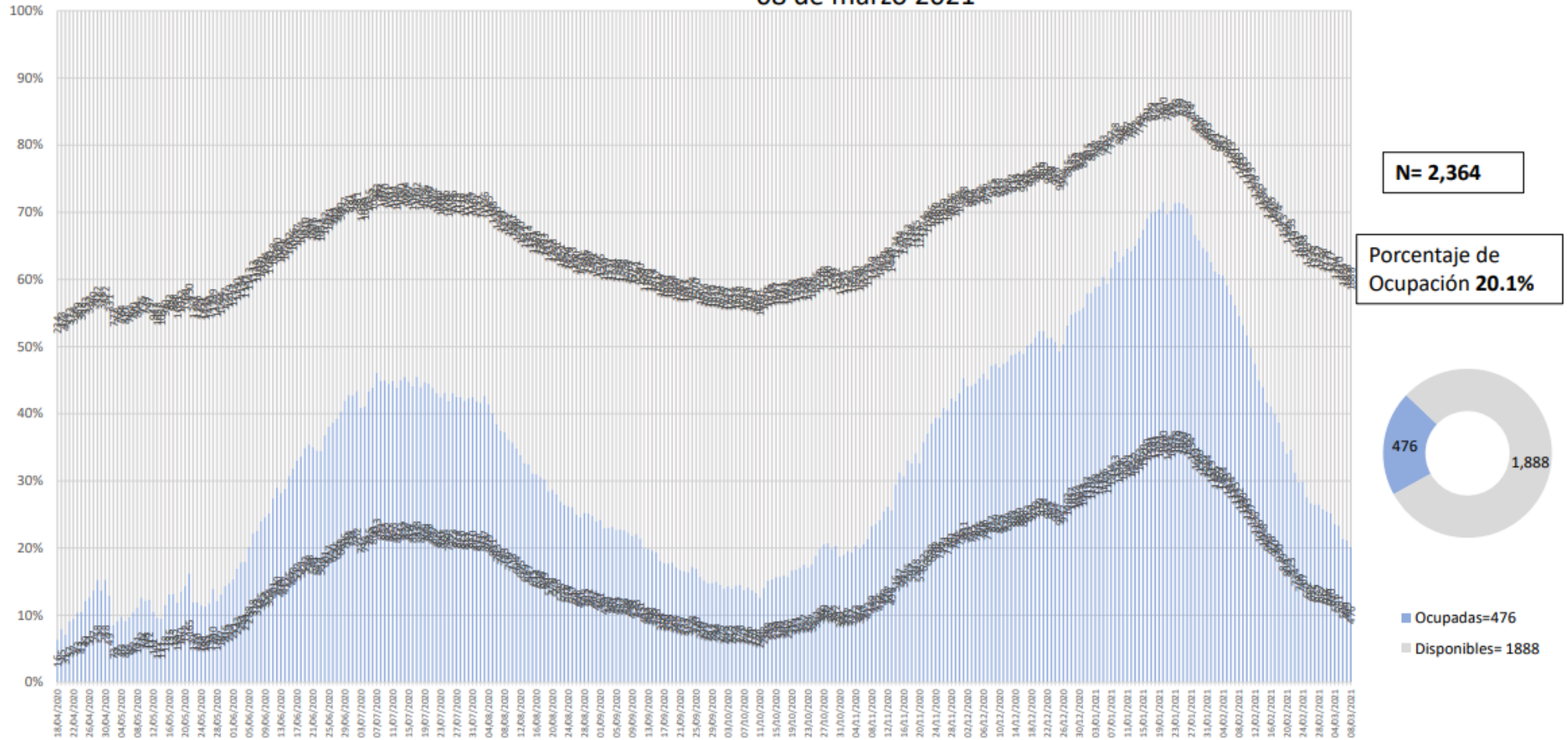


Disponibilidad Hospitalaria



Secretaria de Salud Guanajuato

Disponibilidad total y porcentaje de ocupación de camas reconvertidas IRAG
Sector Salud del Estado de Guanajuato
08 de marzo 2021

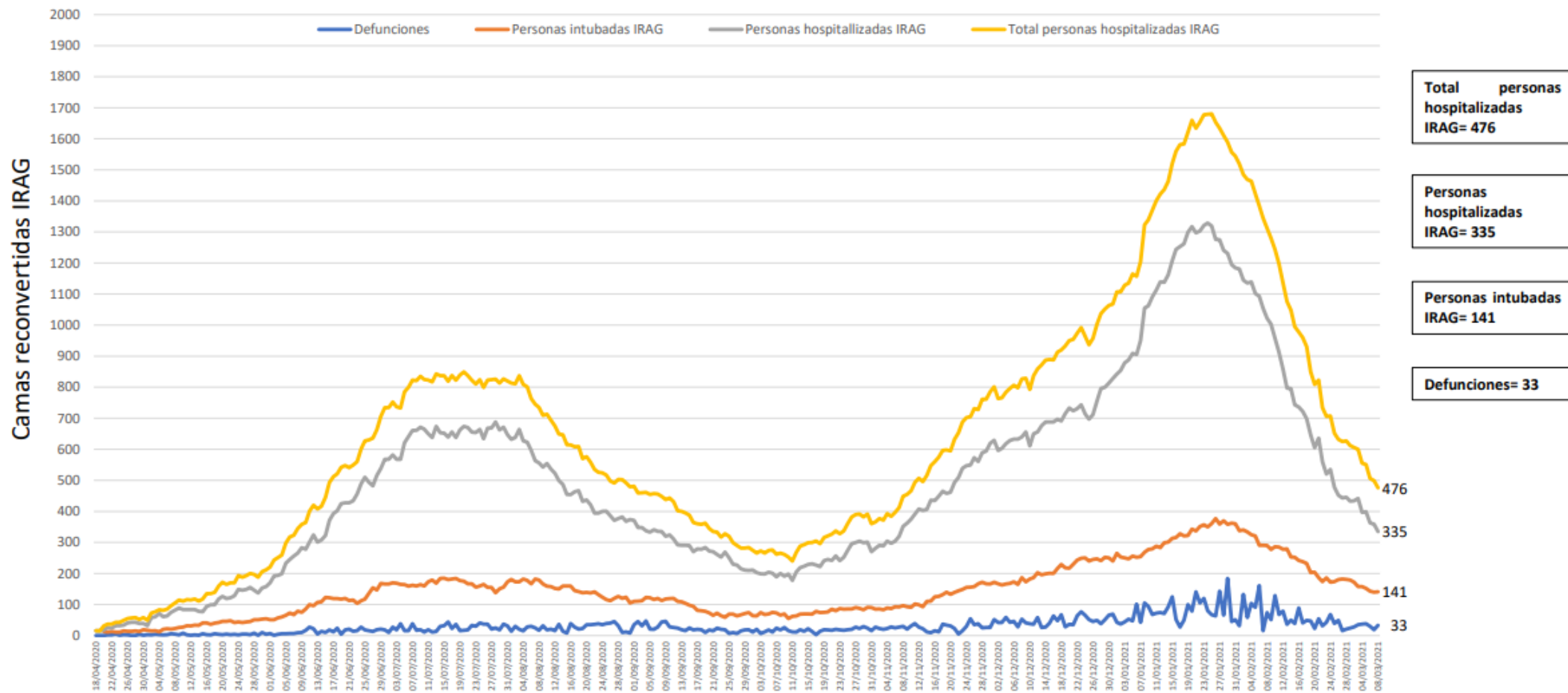


Fuente: Red Negativa IRAG AAMATES 08 de marzo 20:00hrs



Secretaría de Salud Guanajuato

Ocupación camas reconvertidas IRAG Sector Salud del Estado de Guanajuato (sin ventilador y con ventilador) 08 de marzo 2021

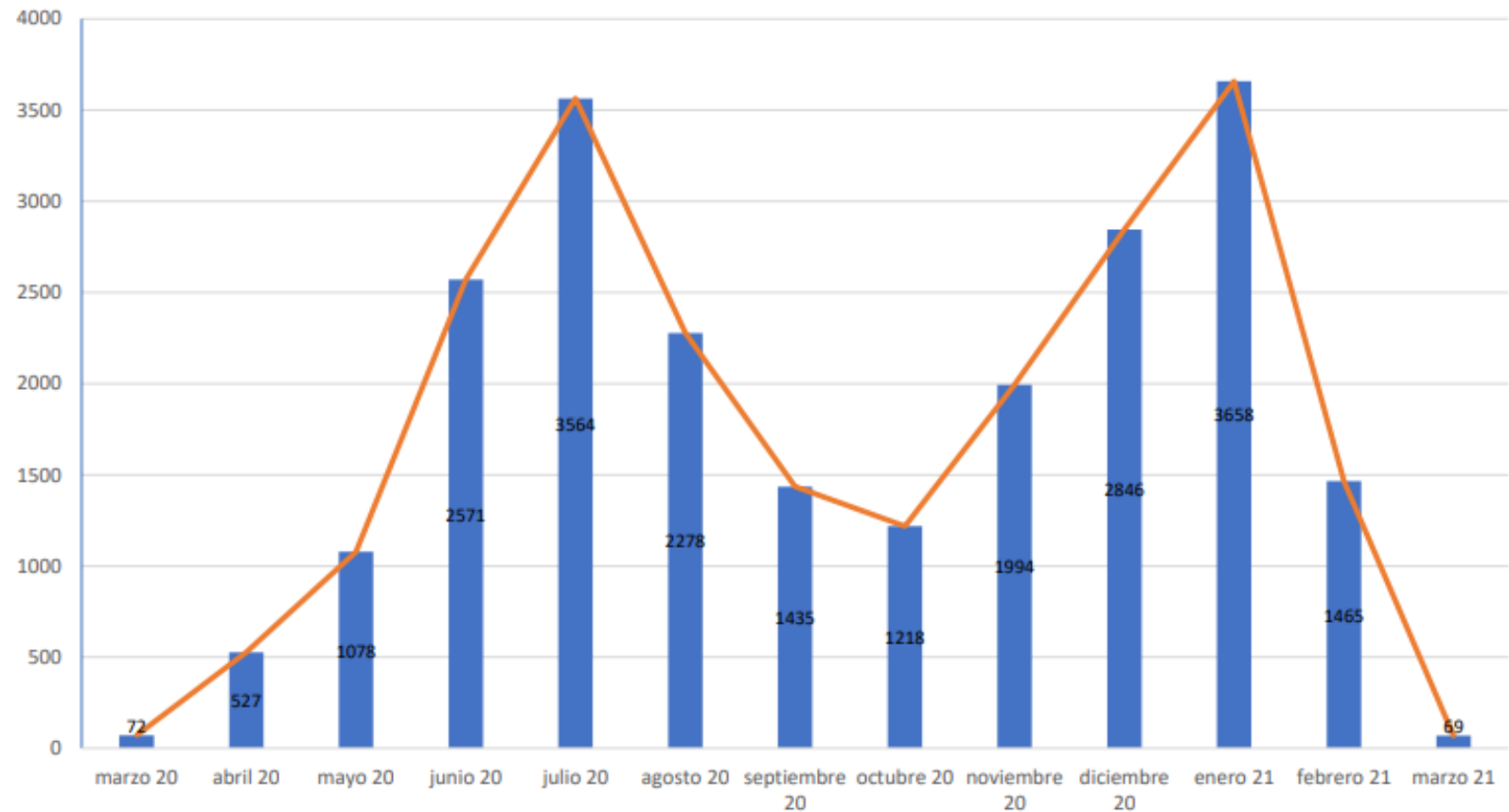


Fuente: Red Negativa AAMATES 08 de marzo 2021 20:00hrs



Camas disponibles IRAG sin ventilador	Camas disponibles IRAG con ventilador	Camas ocupadas IRAG sin ventilador	Camas ocupadas IRAG con ventilador	% ocupación camas IRAG sin ventilador	% ocupación camas IRAG con ventilador	% ocupación camas IRAG TOTALES
1241	647	335	141	21.2%	17.8%	20.1%

Total de atenciones por IRAG del Sector Salud en el Estado de Guanajuato



Fuente: Red Negativa AAMATES 08 de Marzo 2021 20:00hrs

Fuente: Reporte diario del Sector Salud del Estado de Guanajuato, fecha corte marzo- 05 de marzo 2021



Disponibilidad de camas nacional

COVID-19 México: disponibilidad de camas para hospitalización con ventilador



Fase 3

8 marzo, 2021

entidades



0 más del 70%

1 entre 50% y 69%
CDMX 52% =

10 entre 30% y 49%

21 menos del 30%

↑ 30%
+1 pp ocupación nacional

11,027 Camas totales

7,763 Camas disponibles

3,264 Camas ocupadas

FUENTE: RED IRAG, acumulado del 8 marzo, 2021. - SSA/SPPS/DGTI/SERVICIOS DE SALUD ESTATALES