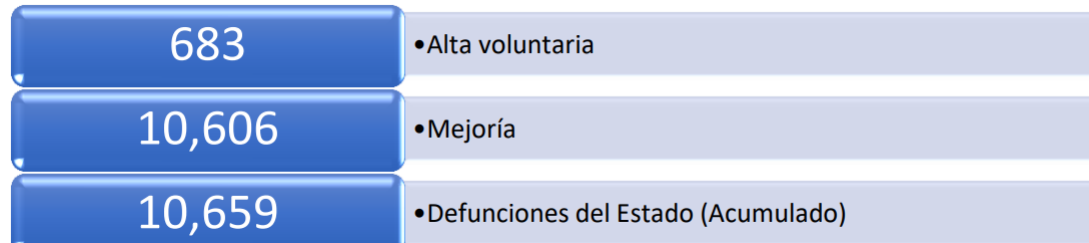


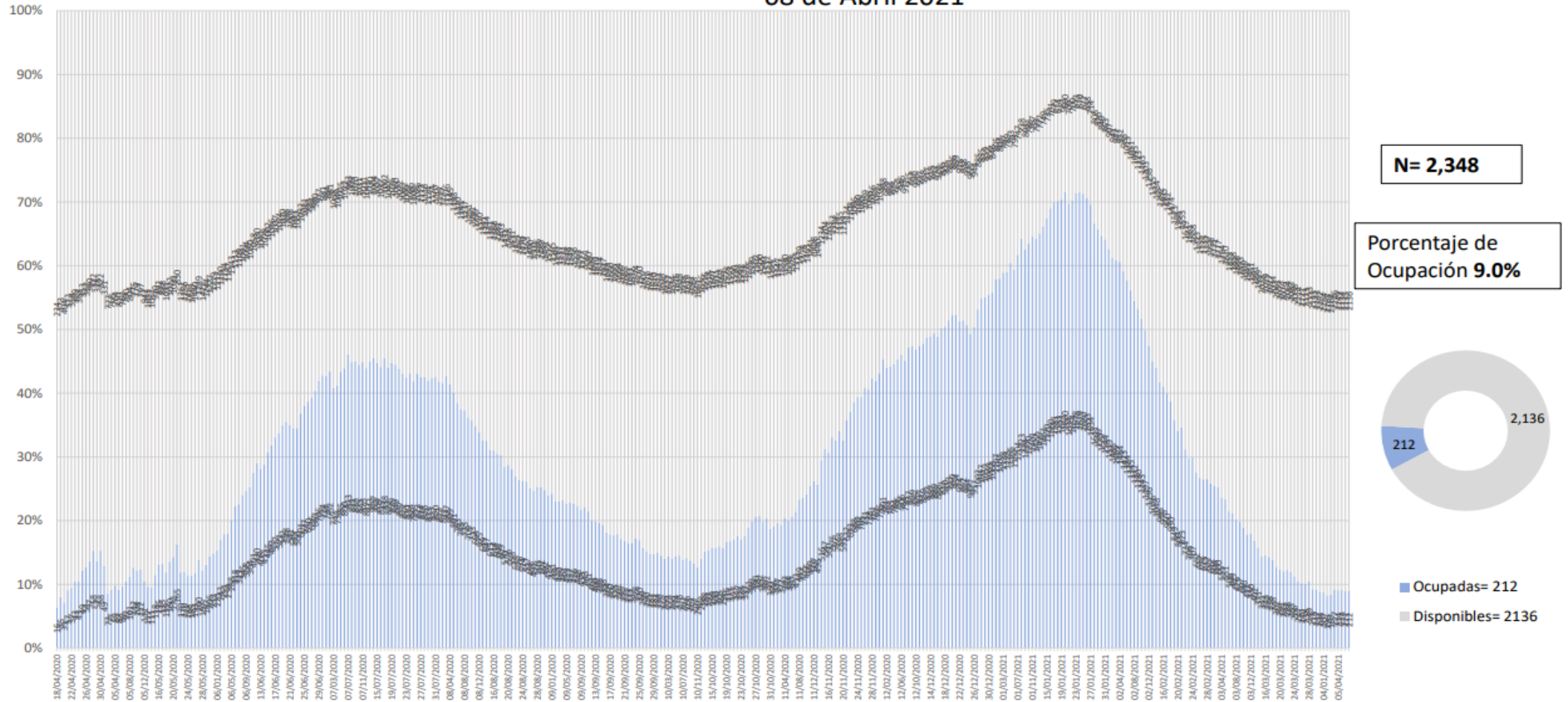
Vigilancia Hospitalaria

Pacientes hospitalizados confirmados y pendientes de resultado por laboratorio en el Estado de Guanajuato			
Sector	Pacientes confirmados por laboratorio para SARS-COV2	Pacientes pendientes de confirmación por laboratorio para SARS-COV2	Total
ISAPEG	78	3	81
IMSS	32	0	32
ISSSTE	12	0	12
HRAEB	2	0	2
PEMEX	3	0	3
SEDENA	1	0	1
PRIVADO	6	0	6
TOTAL	134	3	137

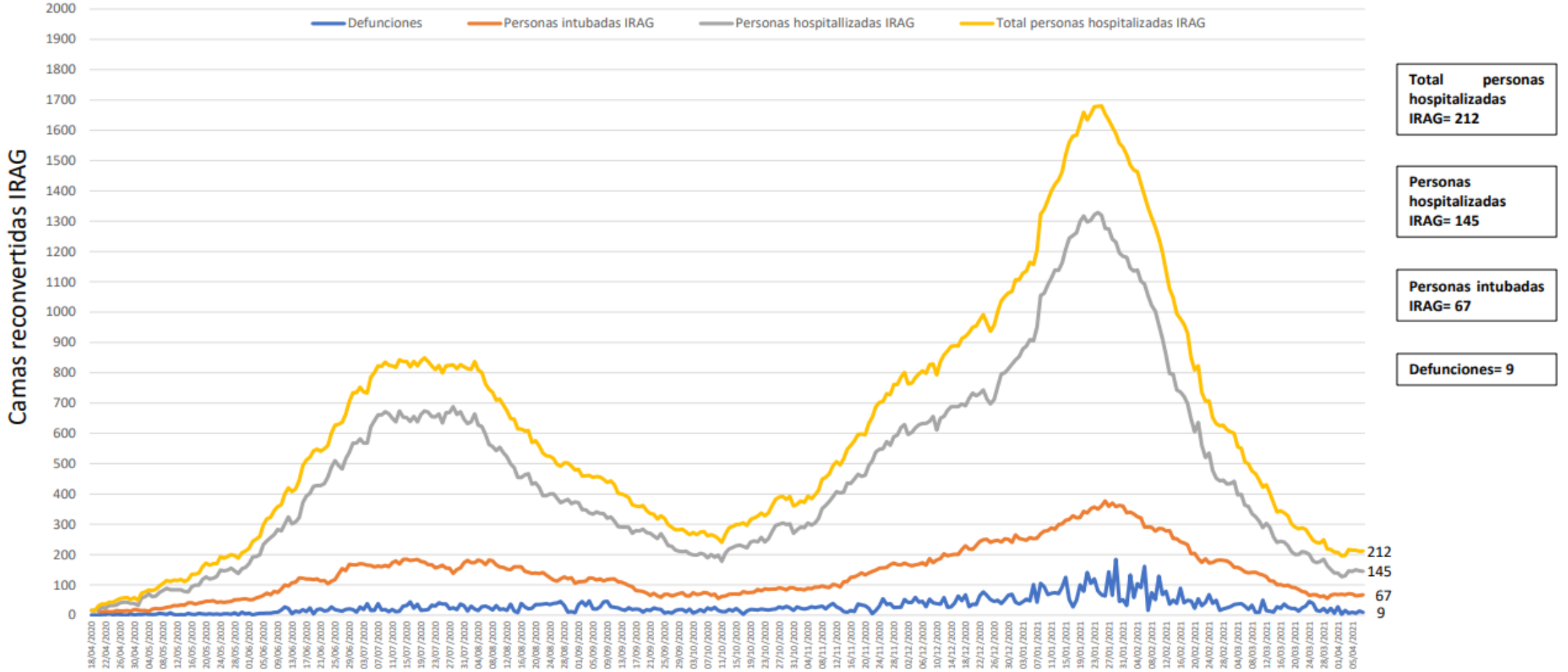


Disponibilidad Hospitalaria

Disponibilidad total y porcentaje de ocupación de camas reconvertidas IRAG
Sector Salud del Estado de Guanajuato
08 de Abril 2021



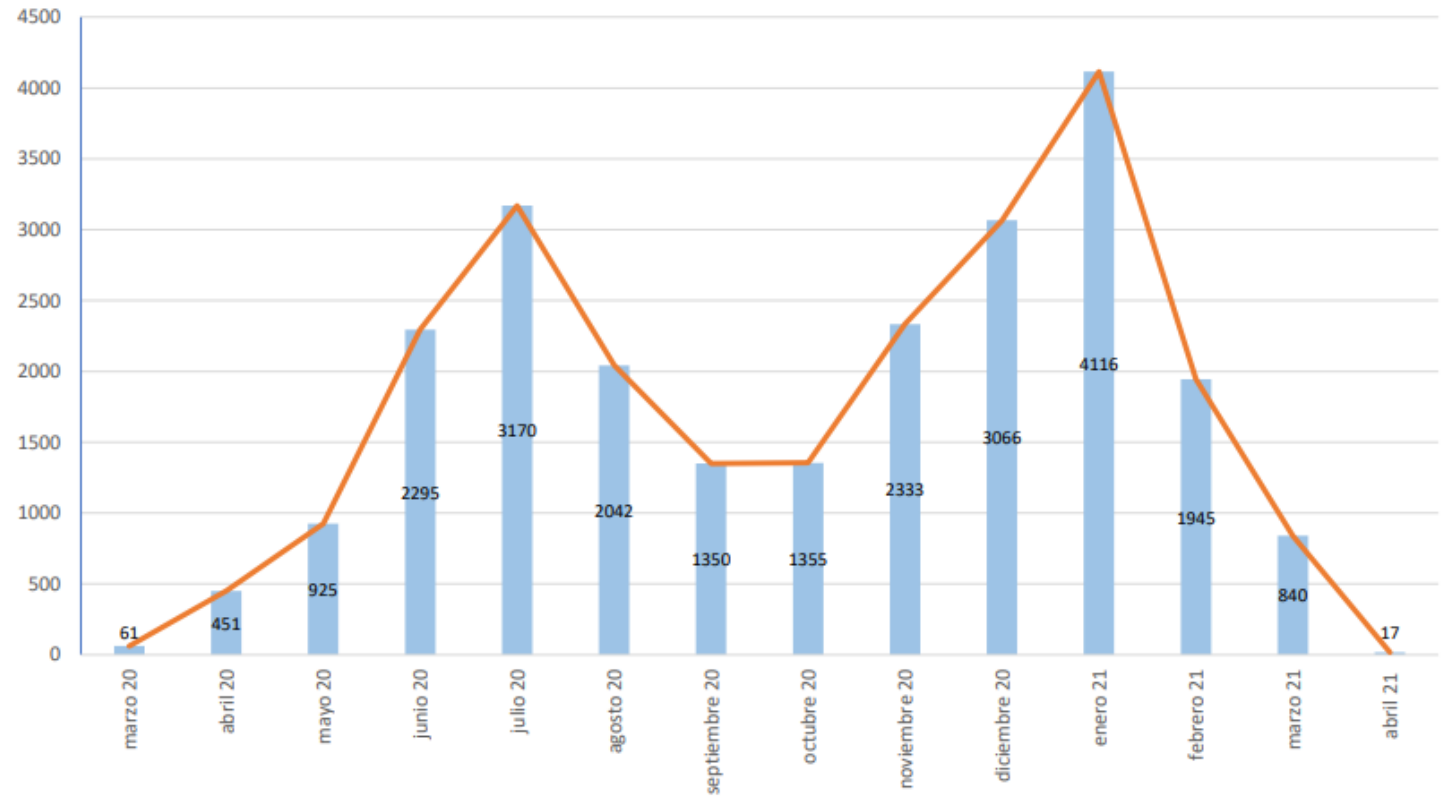
Ocupación camas reconvertidas IRAG Sector Salud del Estado de Guanajuato (sin ventilador y con ventilador) 08 de abril 2021



Fuente: Red Negativa AAMATES 08 de abril 2021 20:00hrs

Camas disponibles IRAG sin ventilador	Camas disponibles IRAG con ventilador	Camas ocupadas IRAG sin ventilador	Camas ocupadas IRAG con ventilador	% ocupación camas IRAG sin ventilador	% ocupación camas IRAG con ventilador	% ocupación camas IRAG TOTALES
1427	709	145	67	9.2%	8.6%	9.0%

Total de atenciones por IRAG del Sector Salud en el Estado de Guanajuato



Fuente: Red Negativa AAMATES 08 de abril 2021 20:00hrs

Fuente: Reporte diario del Sector Salud del Estado de Guanajuato, fecha corte marzo- 03 de abril 2021

Disponibilidad de camas nacional

COVID-19 México: disponibilidad de camas para hospitalización con ventilador



Fase 3

8 abril, 2021

entidades



sin cambio **0** más del 70%

sin cambio **0** entre 50% y 69%

4 entre 30% y 49%

28 menos del 30%

22%
ocupación nacional
(sin cambio)

11,219 Camas totales **8,805** Camas disponibles **2,414** Camas ocupadas

FUENTE: RED IRAG, acumulado del 23 marzo, 2021. - SSA/SPPS/DGTI/SERVICIOS DE SALUD ESTATALES