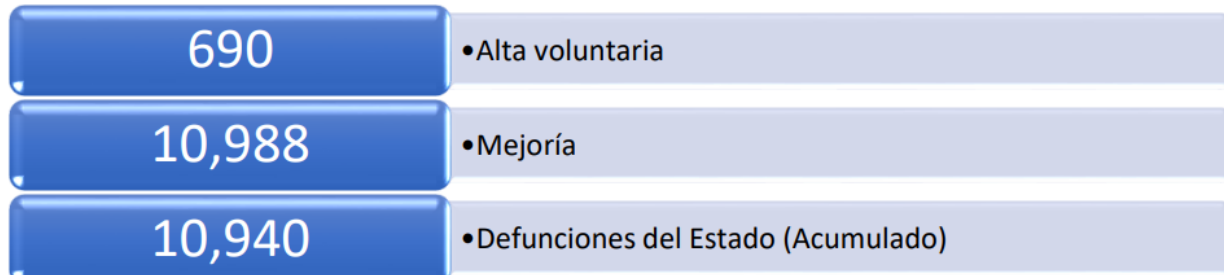


GUANAJUATO

Gobierno del Estado · Secretaría de Salud

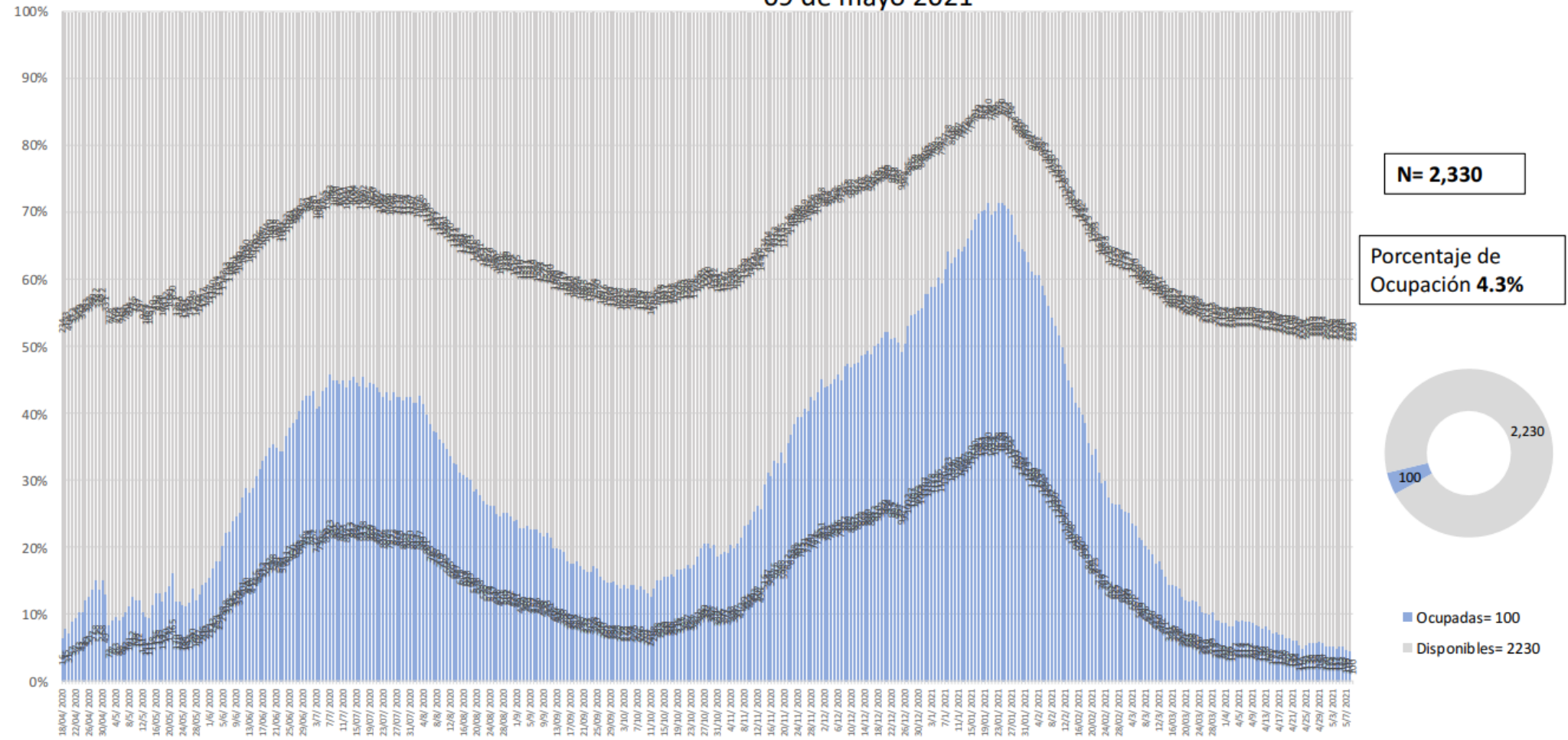
Vigilancia Hospitalaria

Pacientes hospitalizados por IRAG en el Estado de Guanajuato			
Sector	Pacientes confirmados por laboratorio para SARS-COV2	Pacientes pendientes de confirmación por laboratorio para SARS-COV2	Total
ISAPEG	30	8	38
IMSS	7	0	7
ISSSTE	3	0	3
PEMEX	1	2	3
HRAEB	0	0	0
PRIVADO	5	0	5
SEDENA	1	0	1
TOTAL	47	10	57



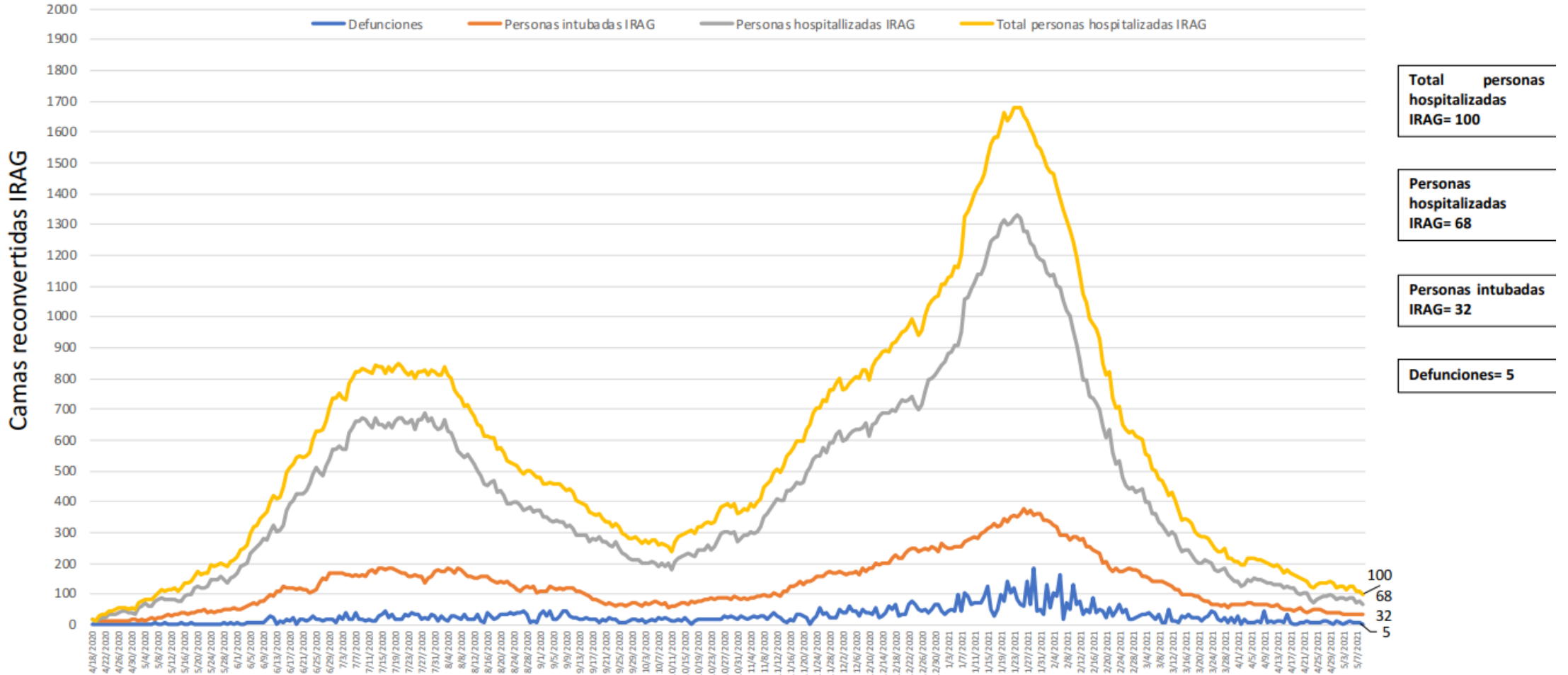
Disponibilidad Hospitalaria

Disponibilidad total y porcentaje de ocupación de camas reconvertidas IRAG
Sector Salud del Estado de Guanajuato
09 de mayo 2021



Fuente: Red Negativa IRAG AAMATES 09 de mayo 2021 20:00hrs

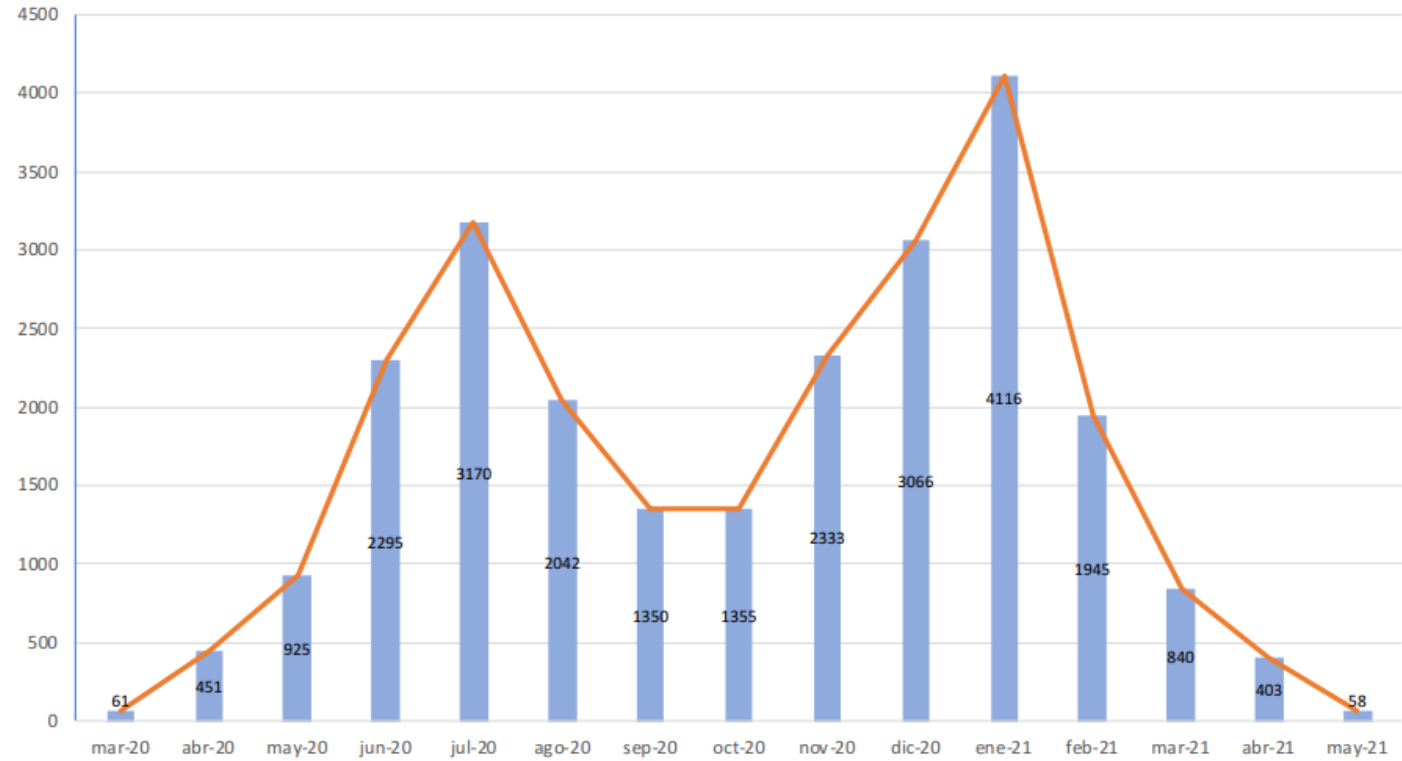
Ocupación camas reconvertidas IRAG Sector Salud del Estado de Guanajuato (sin ventilador y con ventilador) 09 de mayo 2021



Fuente: Red Negativa AAMATES 09 de mayo 2021 20:00hrs

Camas disponibles IRAG sin ventilador	Camas disponibles IRAG con ventilador	Camas ocupadas IRAG sin ventilador	Camas ocupadas IRAG con ventilador	% ocupación camas IRAG sin ventilador	% ocupación camas IRAG con ventilador	% ocupación camas IRAG TOTALES
1471	759	68	32	4.4%	4.0%	4.3%

Total de atenciones por IRAG del Sector Salud en el Estado de Guanajuato



Fuente: Red Negativa AAMATES 09 de mayo 2021 20:00hrs

Fuente: Reporte diario del Sector Salud del Estado de Guanajuato, fecha corte marzo- 08 de mayo 2021

Disponibilidad de camas nacional

COVID-19 México: disponibilidad de camas para hospitalización con ventilador



Fase 3

5 mayo, 2021

Entidades



Sin cambio

0 más de 70%

Sin cambio

0 entre 50% y 69%



1 entre 30% y 49%

31 menos del 30%



+1 pp

17%
ocupación nacional

10,658 camas totales

8,889 camas disponibles

1,769 camas ocupadas

FUENTE: RED IRAG, acumulado del 5 mayo, 2021. - SSA/SPPS/DGTI/SERVICIOS DE SALUD ESTATALES