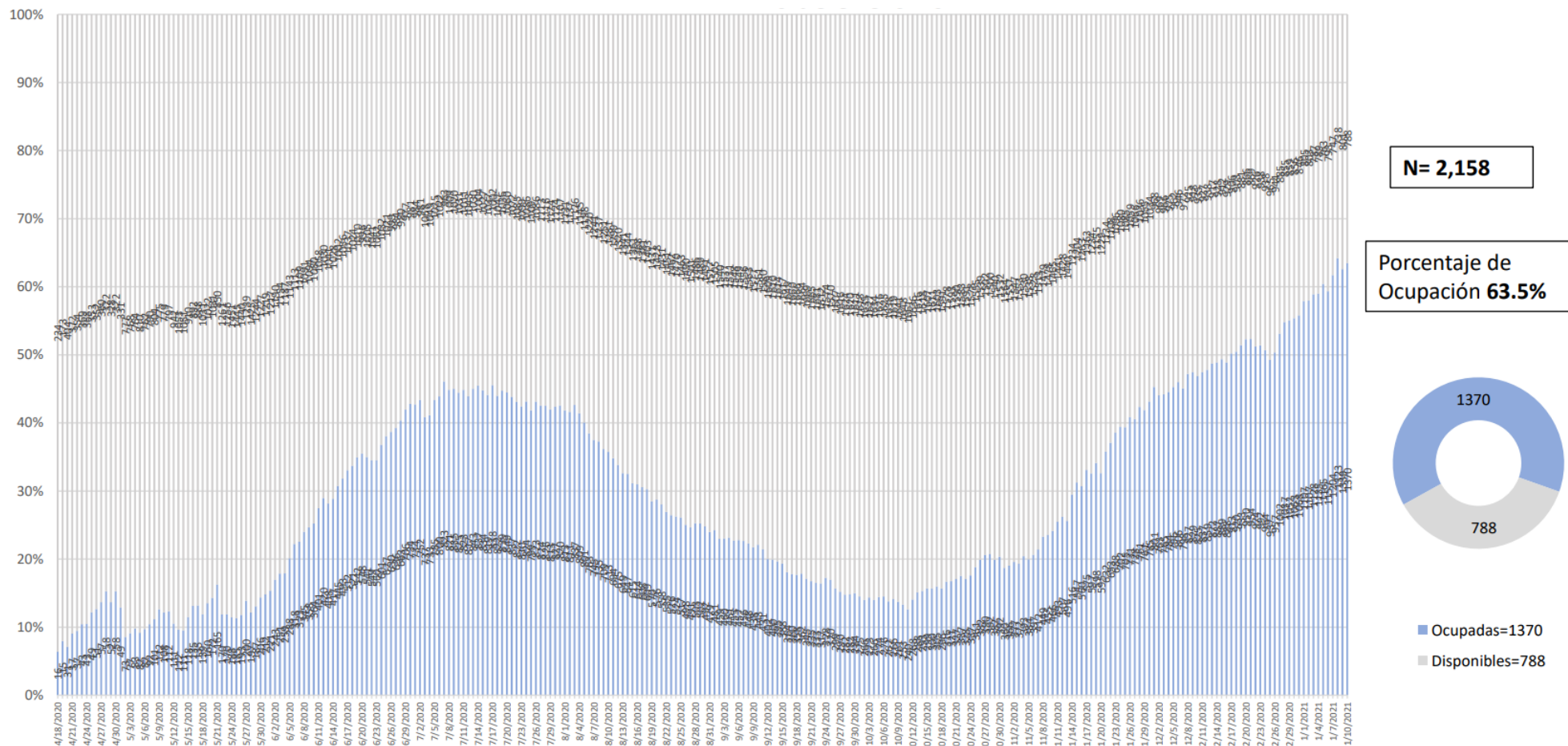




Secretaría de Salud Guanajuato

Disponibilidad total y porcentaje de ocupación de camas reconvertidas IRAG Sector Salud del Estado de Guanajuato

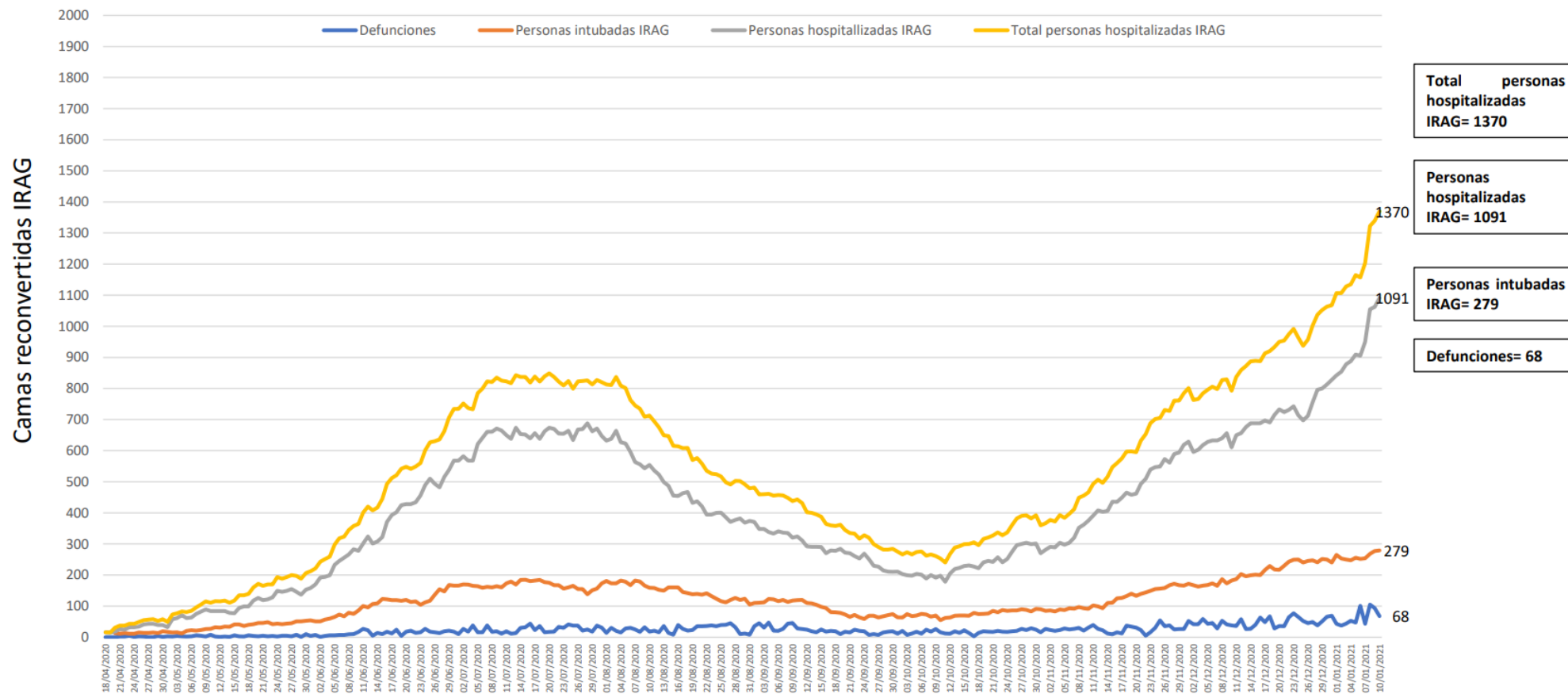


Fuente: Red Negativa IRAG AAMATES 10 de enero 20:00hrs



Secretaria de Salud Guanajuato

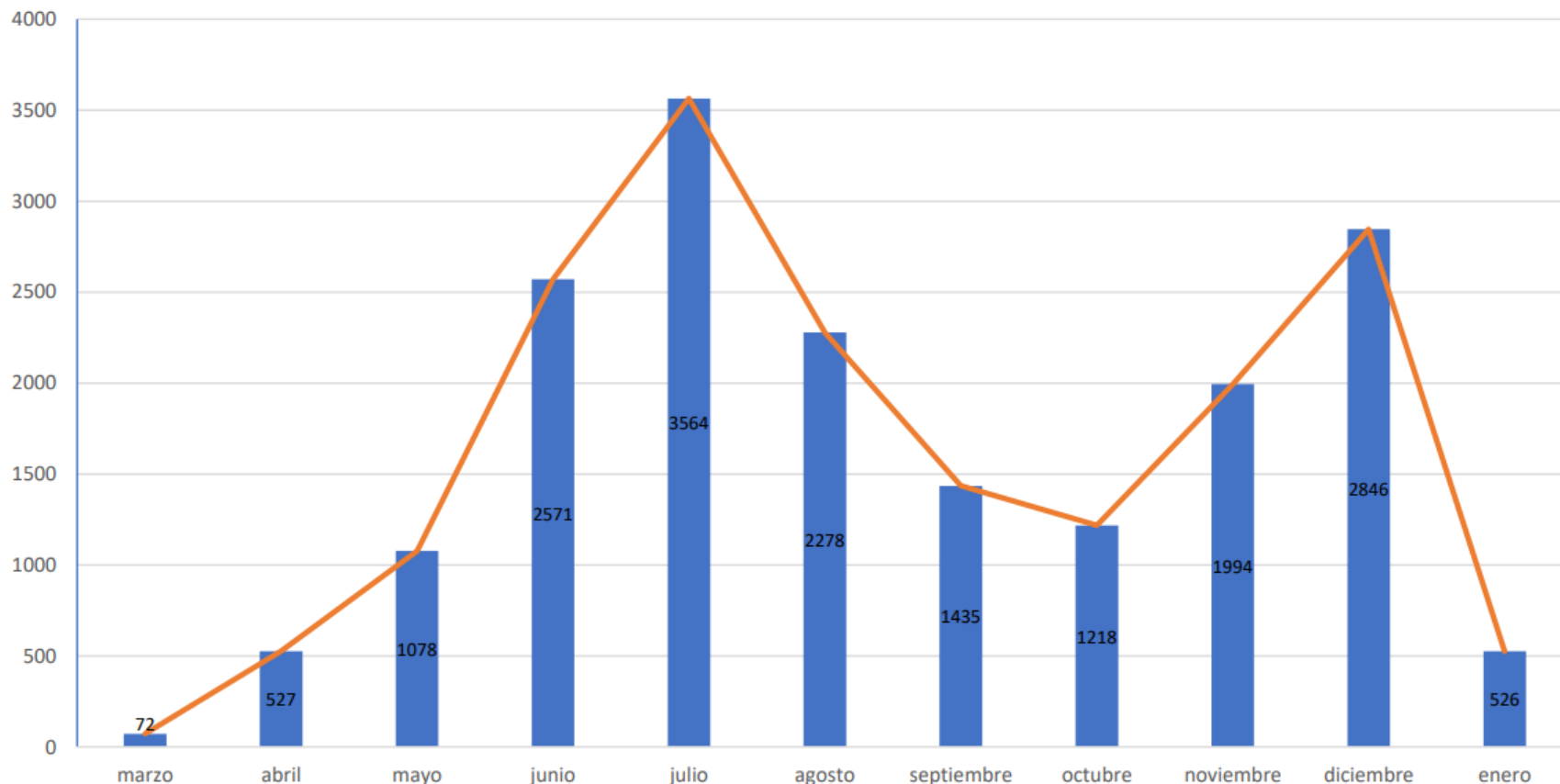
Ocupación camas reconvertidas IRAG Sector Salud del Estado de Guanajuato (sin ventilador y con ventilador)



Fuente: Red Negativa AAMATES 10 de enero 2021 20:00hrs

Camas disponibles IRAG sin ventilador	Camas disponibles IRAG con ventilador	Camas ocupadas IRAG sin ventilador	Camas ocupadas IRAG con ventilador	% ocupación camas IRAG sin ventilador	% ocupación camas IRAG con ventilador	% ocupación camas IRAG TOTALES
258	530	1091	279	80.8%	34.5%	63.5%

Total de atenciones por IRAG del Sector Salud en el Estado de Guanajuato



Fuente: Red Negativa AAMATES 10 de enero 2021 20:00hrs

Fuente: Reporte diario del Sector Salud del Estado de Guanajuato



Disponibilidad de camas nacional

COVID-19 México: Disponibilidad camas con ventilador



Fase 3

10 enero, 2021

Entidades

3

con **más del 70%** de ocupación

CDMX	86%
Edo. Mex.	83%
N.L.	72%

5

con **entre 69% y 50%** de ocupación

B.C.	58%
Tlaxcala	55%
Hidalgo	54%
Morelos	51%
Tabasco	50%

24

con **menos del 50%** de ocupación



49%

ocupación nacional

10,082 totales

5,172 disponibles

4,910 ocupadas