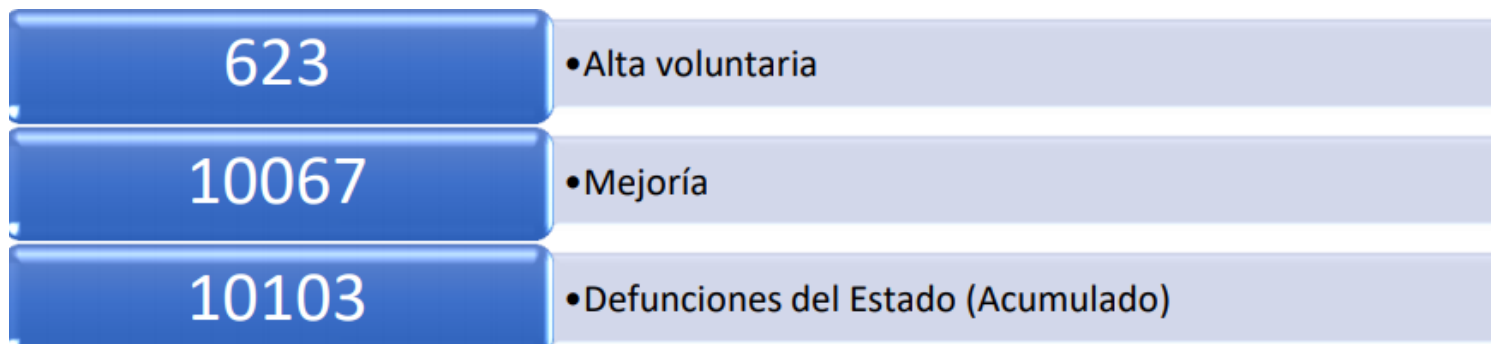




Vigilancia Hospitalaria

Pacientes hospitalizados confirmados y pendientes de resultado por laboratorio en el Estado de Guanajuato			
Sector	Pacientes confirmados por laboratorio para SARS-COV2	Pacientes pendientes de confirmación por laboratorio para SARS-COV2	Total
ISAPEG	150	24	174
IMSS	116	3	119
ISSSTE	10	0	10
HRAEB	4	0	4
PEMEX	10	0	10
SEDENA	1	0	1
PRIVADO	18	4	22
TOTAL	309	31	340



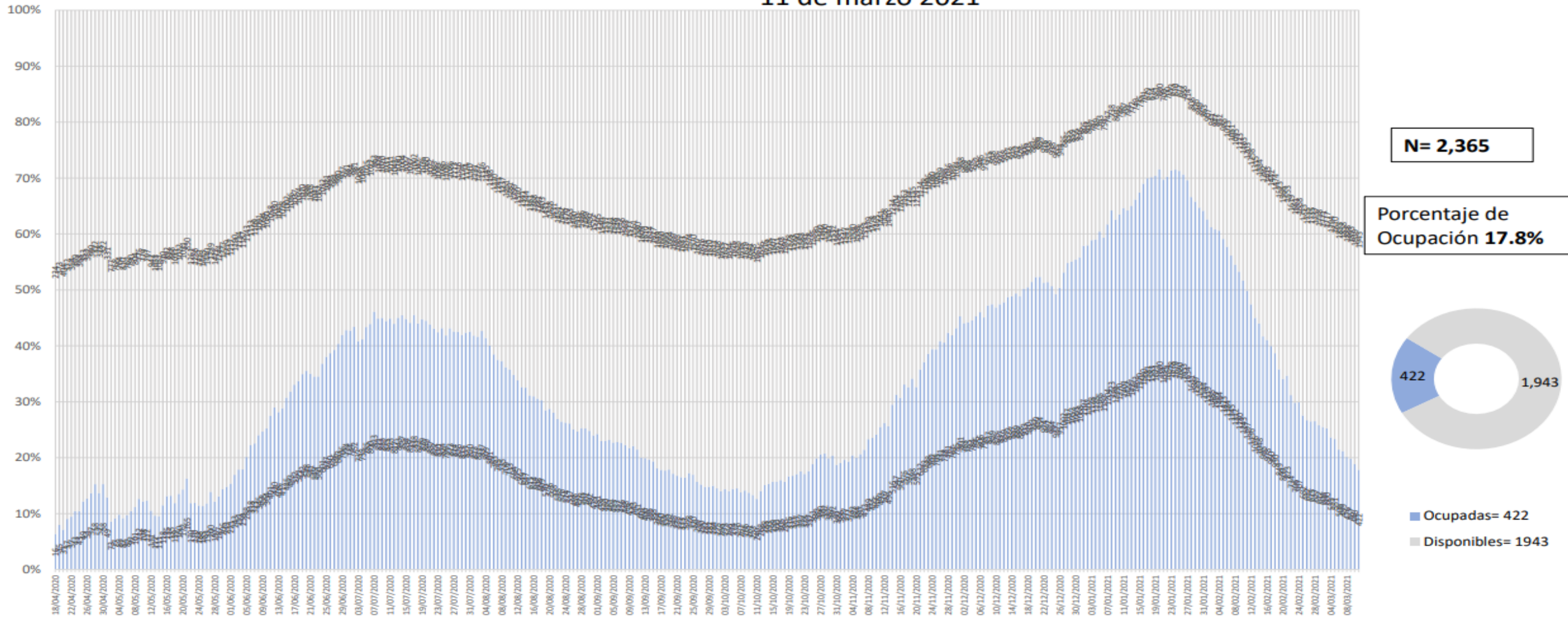


Disponibilidad Hospitalaria



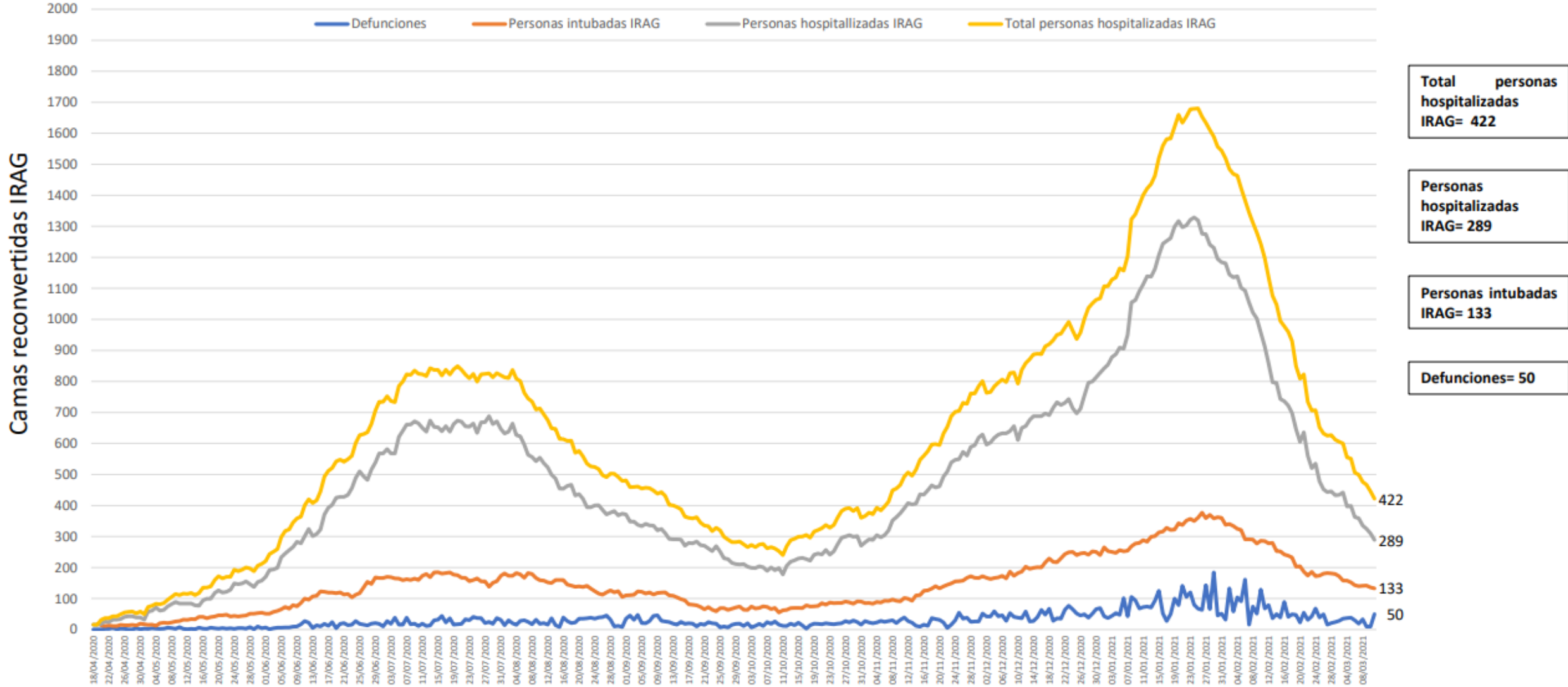
Secretaría de Salud Guanajuato

Disponibilidad total y porcentaje de ocupación de camas reconvertidas IRAG Sector Salud del Estado de Guanajuato 11 de marzo 2021



Fuente: Red Negativa IRAG AAMATES 11 de marzo 20:00hrs

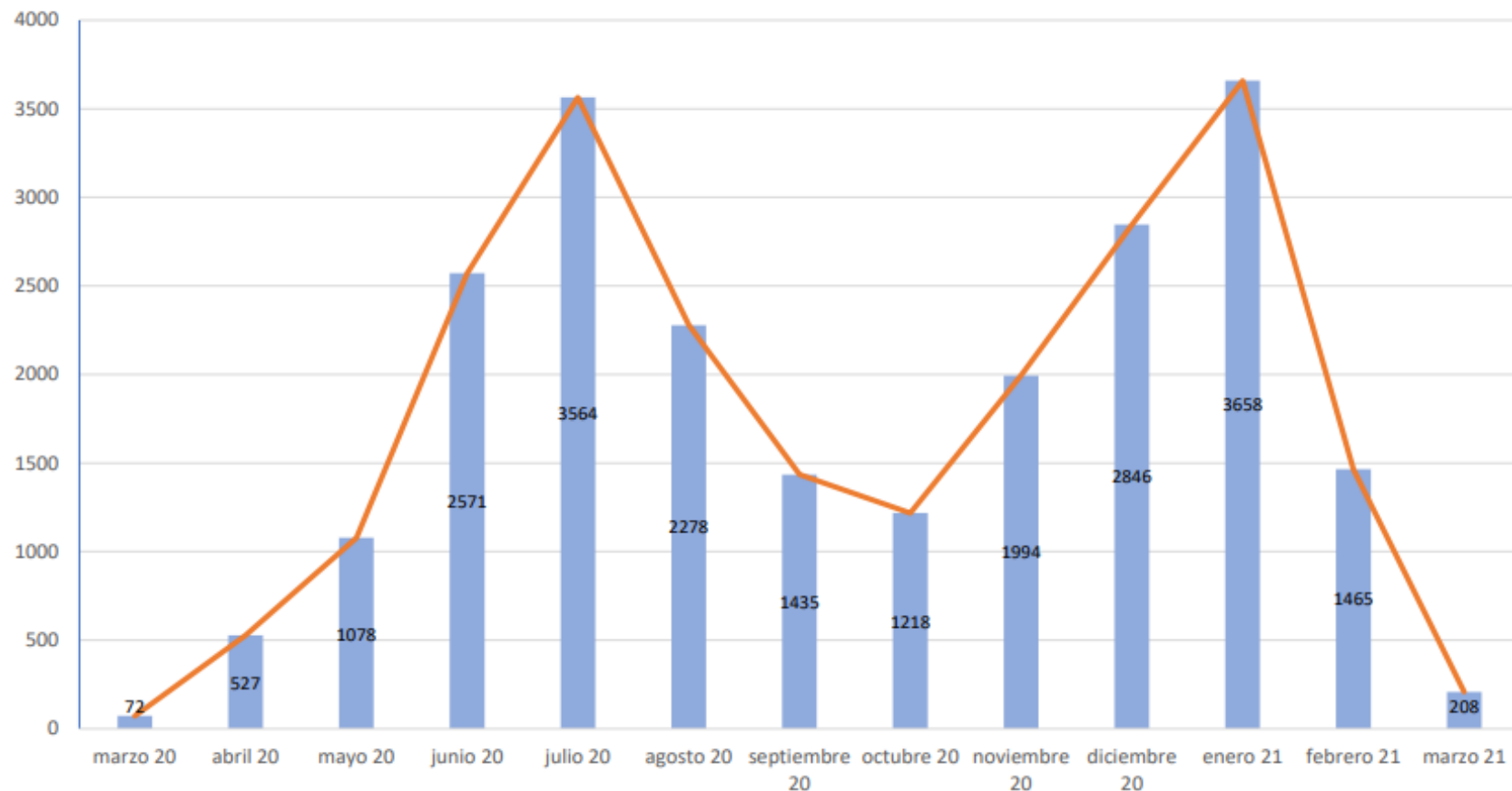
Ocupación camas reconvertidas IRAG Sector Salud del Estado de Guanajuato (sin ventilador y con ventilador) 11 de marzo 2021





Camas disponibles IRAG sin ventilador	Camas disponibles IRAG con ventilador	Camas ocupadas IRAG sin ventilador	Camas ocupadas IRAG con ventilador	% ocupación camas IRAG sin ventilador	% ocupación camas IRAG con ventilador	% ocupación camas IRAG TOTALES
1287	656	289	133	18.3%	16.8%	17.8%

Total de atenciones por IRAG del Sector Salud en el Estado de Guanajuato



Fuente: Red Negativa AAMATES 11 de Marzo 2021 20:00hrs

Fuente: Reporte diario del Sector Salud del Estado de Guanajuato, fecha corte marzo- 09 de marzo 2021



Disponibilidad de camas nacional

COVID-19 México: disponibilidad de camas para hospitalización general



Fase 3

11 marzo, 2021

Entidades



sin cambio **0** más de 70%

↓ **0** entre 50% y 69%

7 entre 30% y 49%

25 menos de 30%



-1 pp

26%
ocupación nacional

32,141 Camas totales

23,676 Camas disponibles

8,465 Camas ocupadas

FUENTE: RED IRAG, acumulado del 11 marzo, 2021. - SSA/SPPS/DGTI/SERVICIOS DE SALUD ESTATALES