

GUANAJUATO

Gobierno del Estado · Secretaría de Salud

Vigilancia Hospitalaria

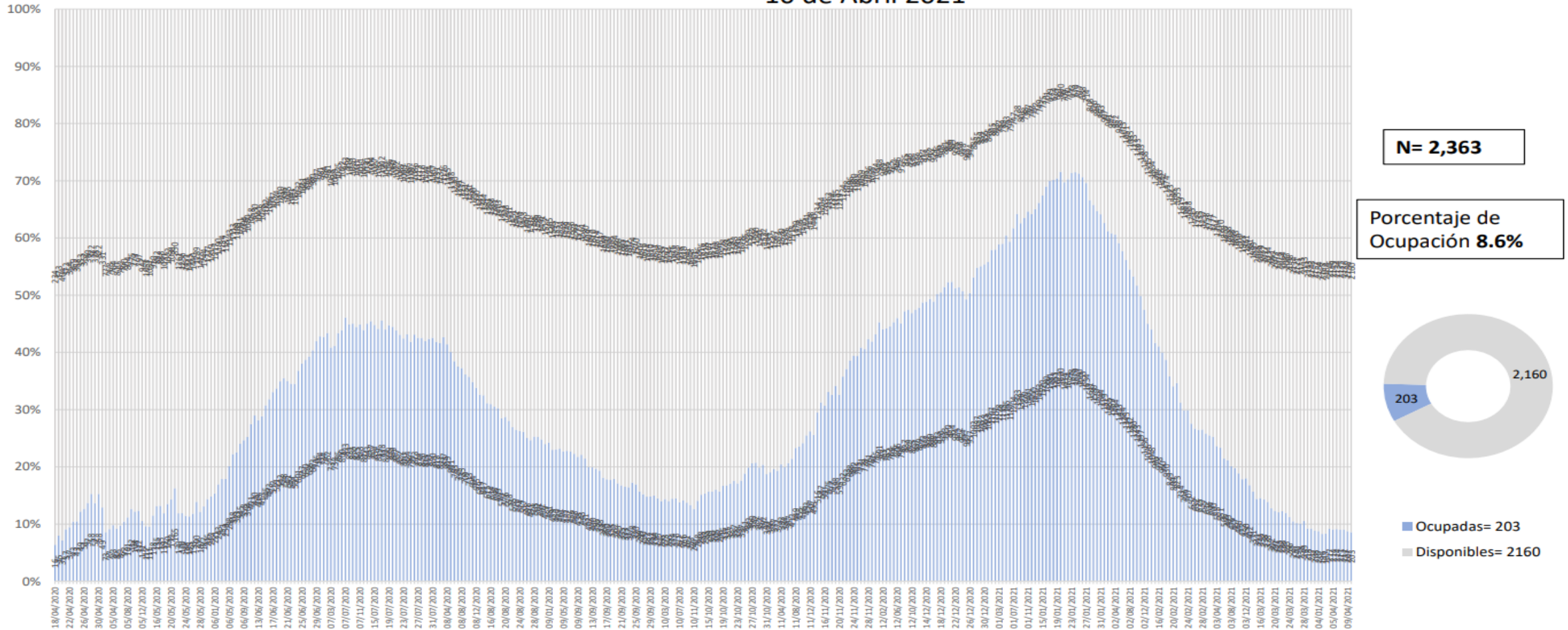
Pacientes hospitalizados confirmados y pendientes de resultado por laboratorio en el Estado de Guanajuato

Sector	Pacientes confirmados por laboratorio para SARS-COV2	Pacientes pendientes de confirmación por laboratorio para SARS-COV2	Total
ISAPEG	72	16	88
IMSS	33	0	33
ISSSTE	9	0	9
HRAEB	2	1	3
PEMEX	3	0	3
SEDENA	1	0	1
PRIVADO	3	0	3
TOTAL	123	17	140

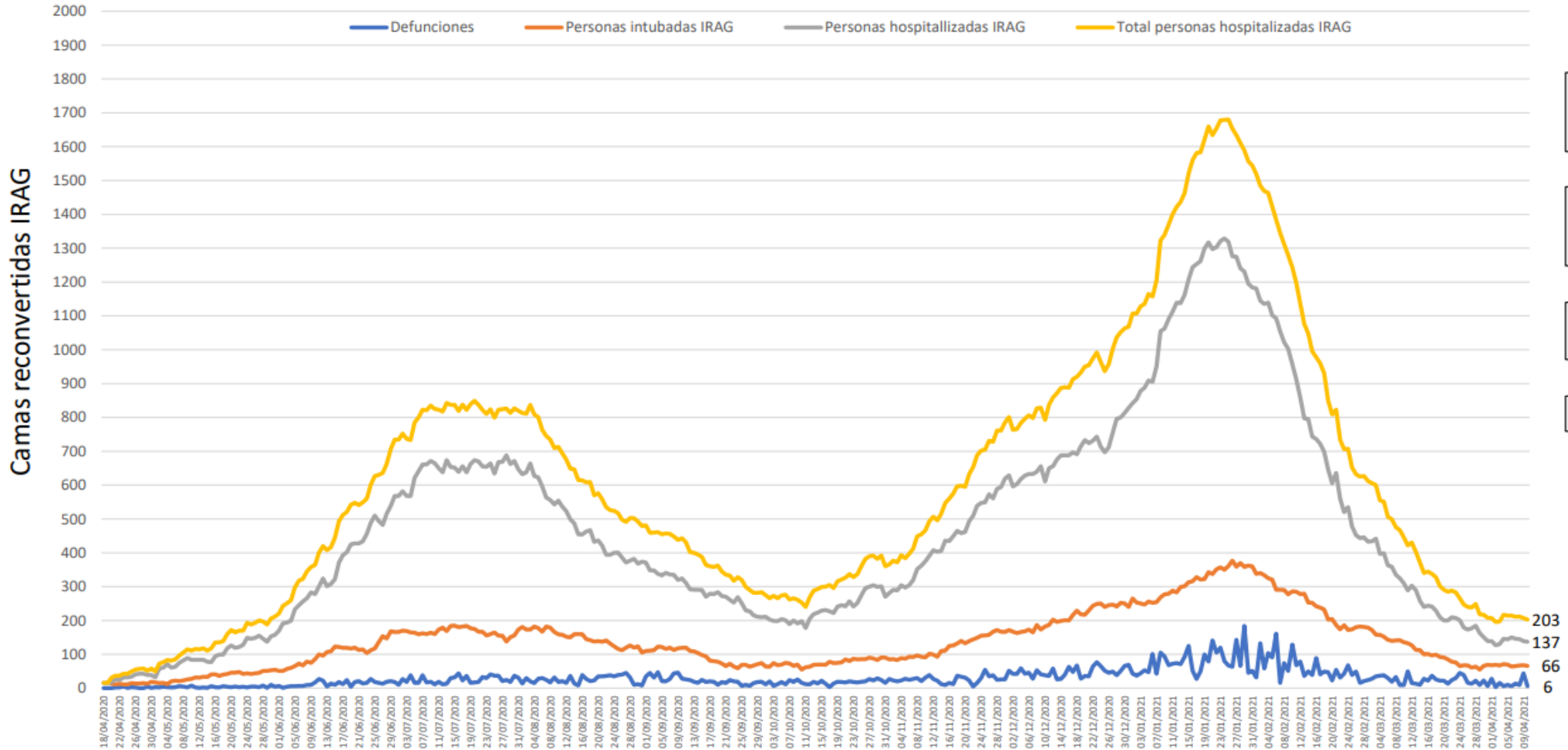


Disponibilidad Hospitalaria

Disponibilidad total y porcentaje de ocupación de camas reconvertidas IRAG
Sector Salud del Estado de Guanajuato
10 de Abril 2021



Ocupación camas reconvertidas IRAG Sector Salud del Estado de Guanajuato (sin ventilador y con ventilador) 10 de abril 2021



Total personas hospitalizadas IRAG= 203

Personas hospitalizadas IRAG= 137

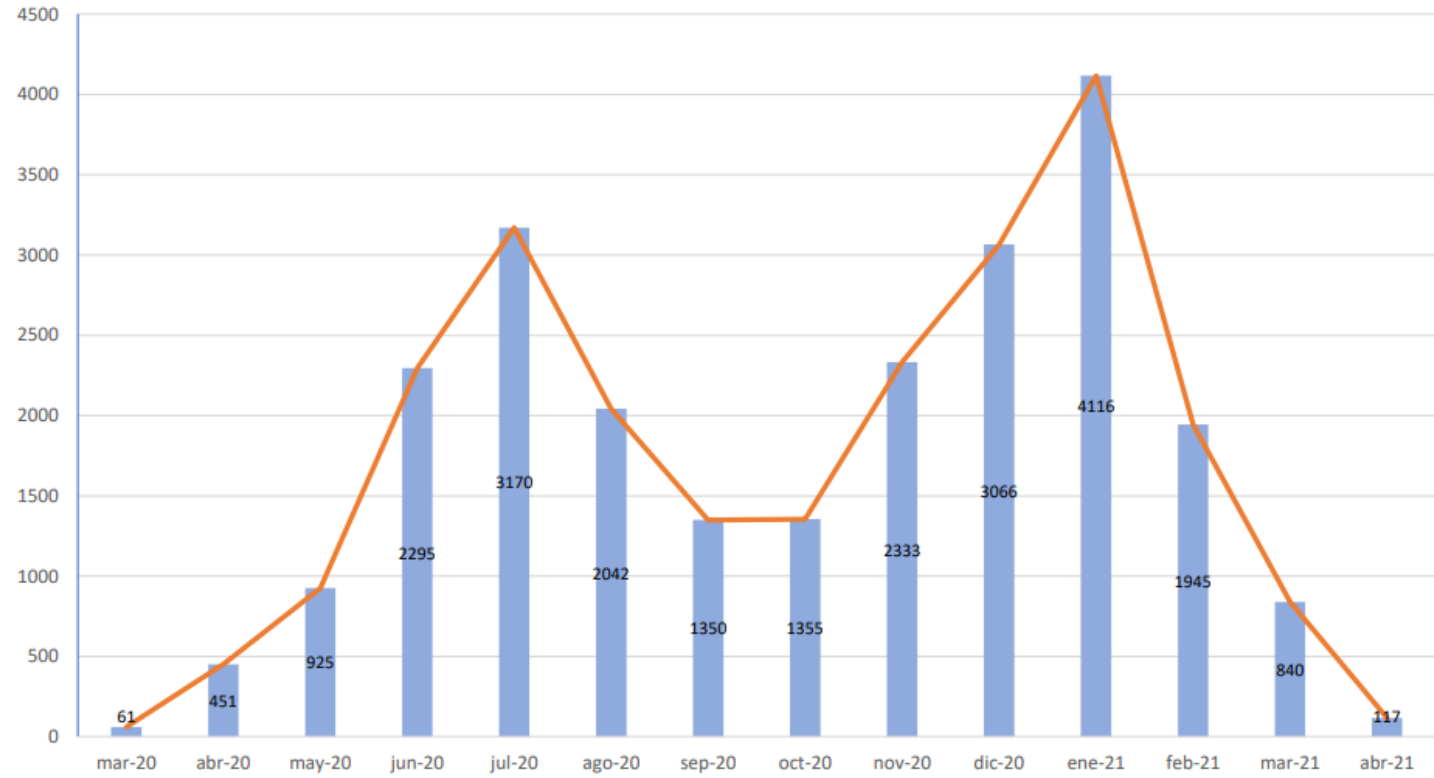
Personas intubadas IRAG= 66

Defunciones= 6

Fuente: Red Negativa AAMATES 10 de abril 2021 20:00hrs

Camas disponibles IRAG sin ventilador	Camas disponibles IRAG con ventilador	Camas ocupadas IRAG sin ventilador	Camas ocupadas IRAG con ventilador	% ocupación camas IRAG sin ventilador	% ocupación camas IRAG con ventilador	% ocupación camas IRAG TOTALES
1441	719	137	66	8.7%	8.4%	8.6%

Total de atenciones por IRAG del Sector Salud en el Estado de Guanajuato



Fuente: Red Negativa AAMATES 10 de abril 2021 20:00hrs

Fuente: Reporte diario del Sector Salud del Estado de Guanajuato, fecha corte marzo- 09 de abril 2021

Disponibilidad de camas nacional

COVID-19 México: disponibilidad de camas para hospitalización con ventilador



Fase 3

10 abril, 2021

entidades



21%
ocupación nacional
(sin cambio)

11,181 Camas totales

8,803 Camas disponibles

2,378 Camas ocupadas

FUENTE: RED IRAG, a acumulado del 23 marzo, 2021. - SSA/SPPS/DGTI/SERVICIOS DE SALUD ESTATALES