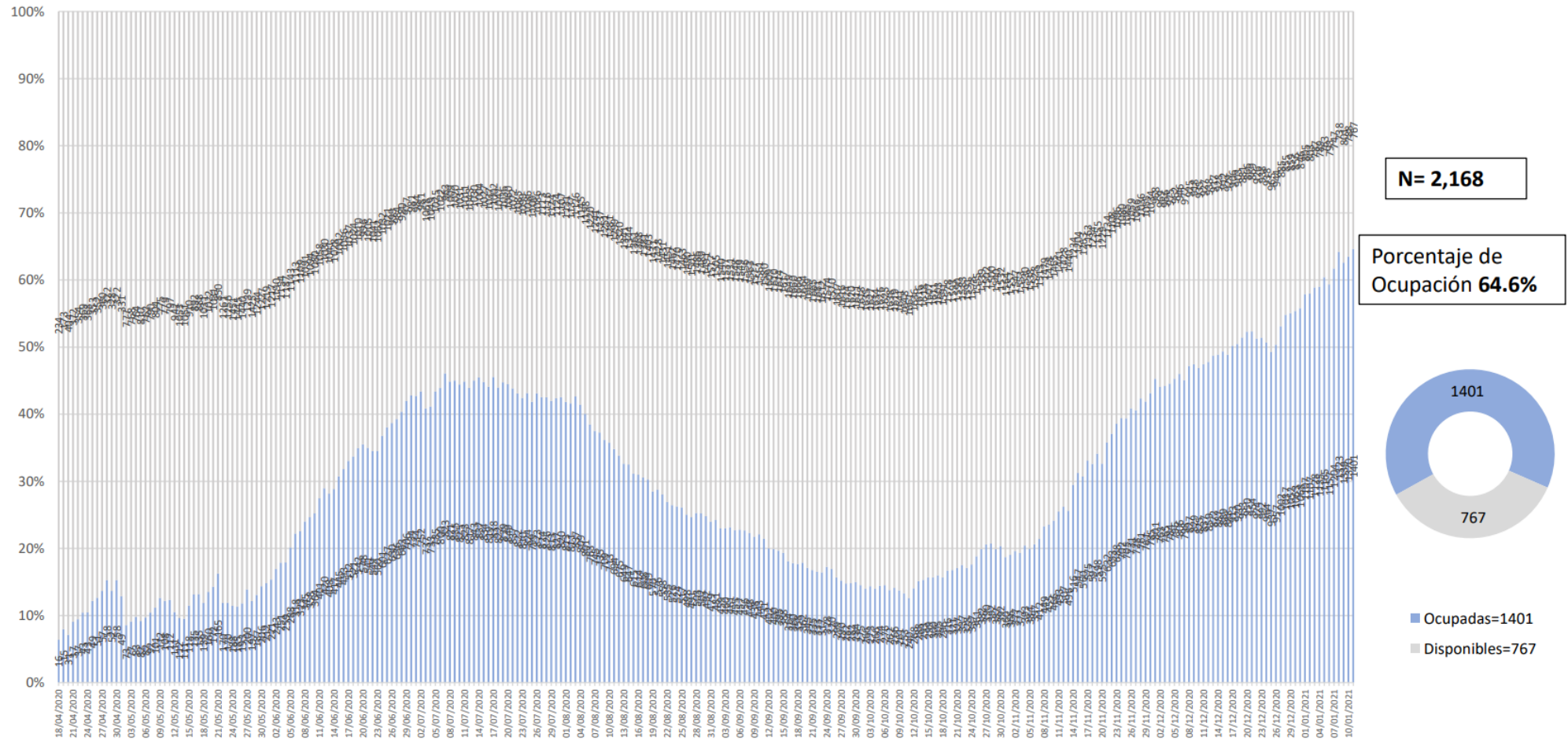




Secretaria de Salud Guanajuato

## Disponibilidad total y porcentaje de ocupación de camas reconvertidas IRAG Sector Salud del Estado de Guanajuato

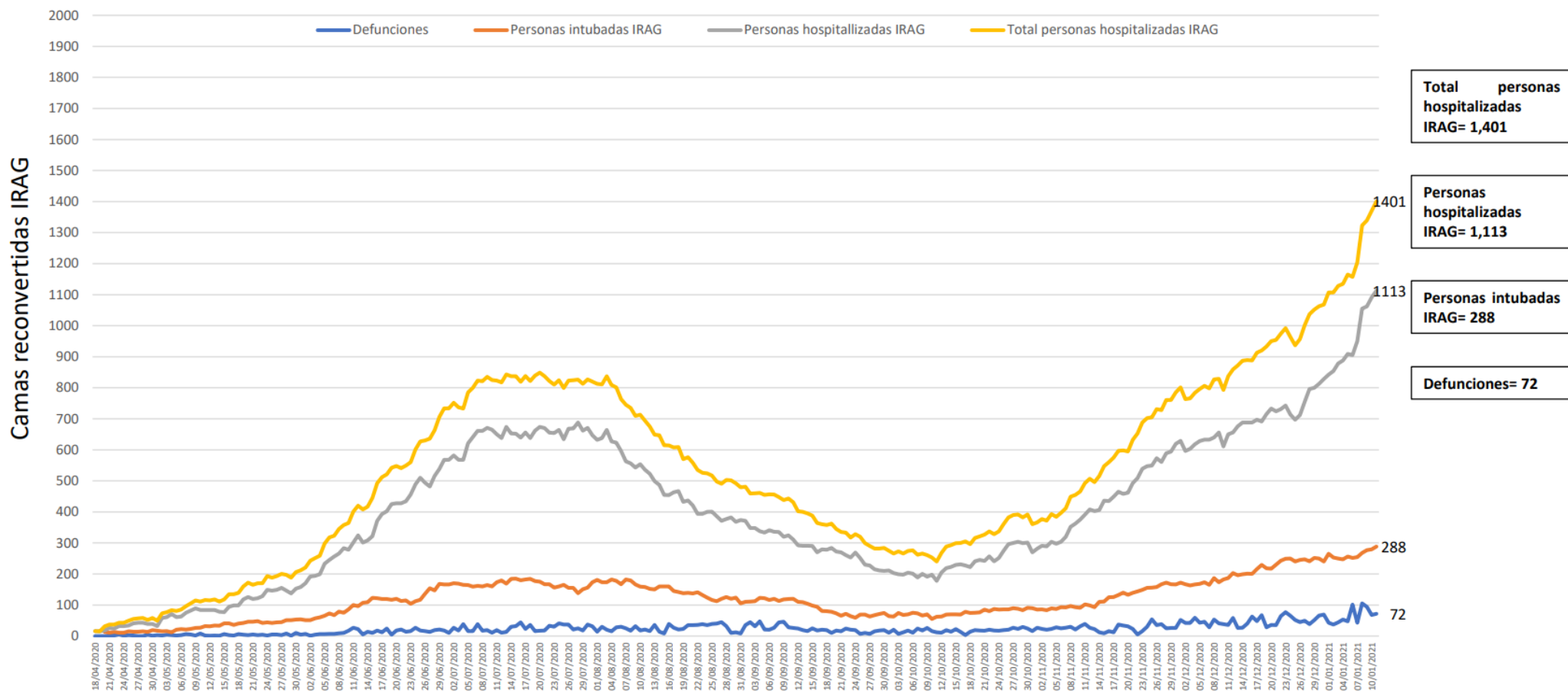


Fuente: Red Negativa IRAG AAMATES 11 de enero 20:00hrs



Secretaria de Salud Guanajuato

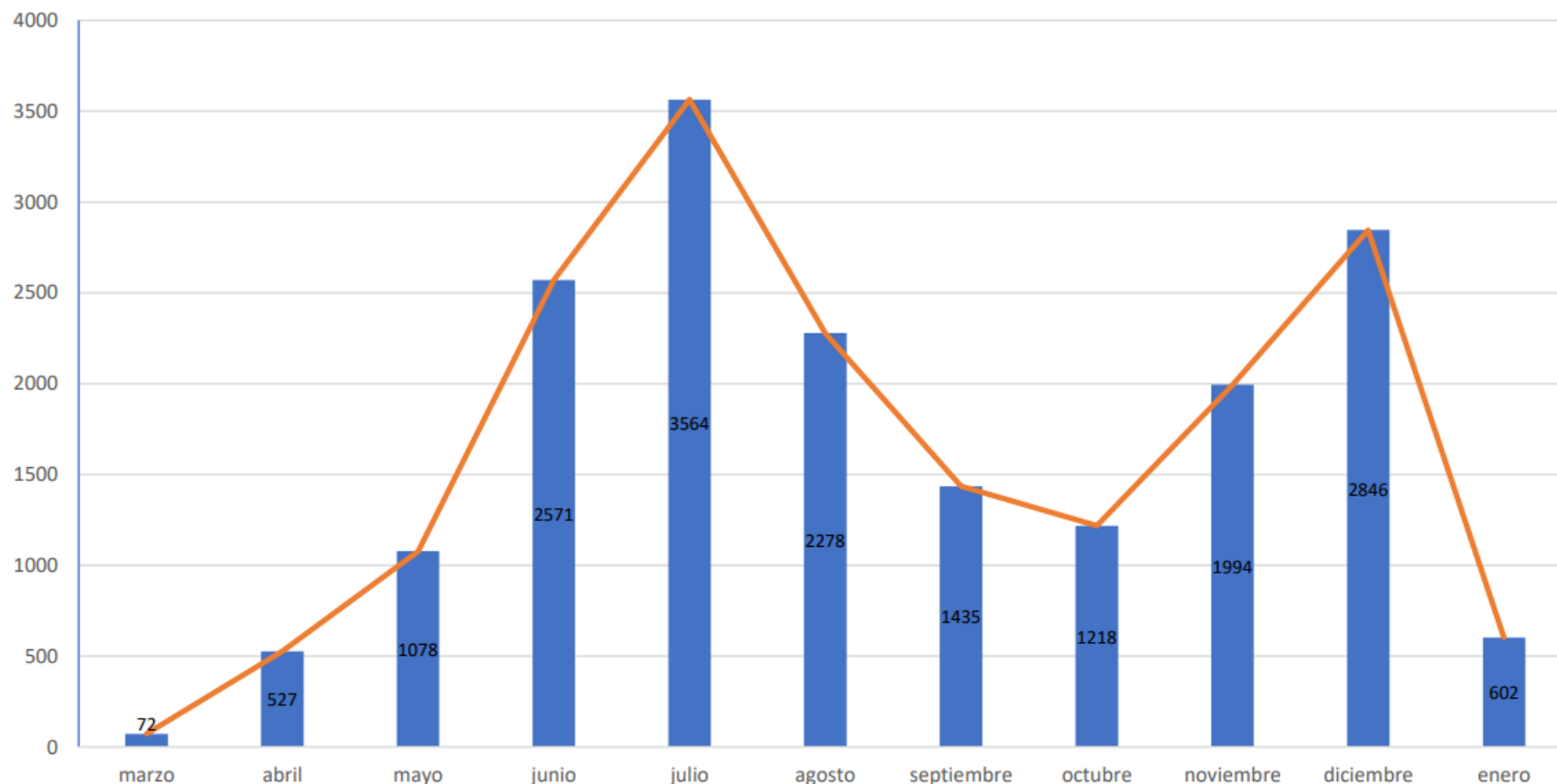
## Ocupación camas reconvertidas IRAG Sector Salud del Estado de Guanajuato (sin ventilador y con ventilador)



Fuente: Red Negativa AAMATES 11 de enero 2021 20:00hrs

Camas disponibles IRAG sin ventilador	Camas disponibles IRAG con ventilador	Camas ocupadas IRAG sin ventilador	Camas ocupadas IRAG con ventilador	% ocupación camas IRAG sin ventilador	% ocupación camas IRAG con ventilador	% ocupación camas IRAG TOTALES
243	524	1113	288	82.1%	35.5%	64.6%

Total de atenciones por IRAG del Sector Salud en el Estado de Guanajuato



Fuente: Red Negativa AAMATES 11 de enero 2021 20:00hrs

Fuente: Reporte diario del Sector Salud del Estado de Guanajuato



# Disponibilidad de camas nacional

## COVID-19 México: Disponibilidad camas con ventilador



Fase 3

11 enero, 2021

### Entidades

3

con **más del 70%** de ocupación

CDMX	84%
Edo. Mex.	81%
N.L.	76%

4

con **entre 69% y 50%** de ocupación

B.C.	58%
Morelos	56%
Tlaxcala	54%
Hidalgo	50%

25

con **menos del 50%** de ocupación



49%

ocupación nacional

10,168 totales

5,214 disponibles

4,954 ocupadas