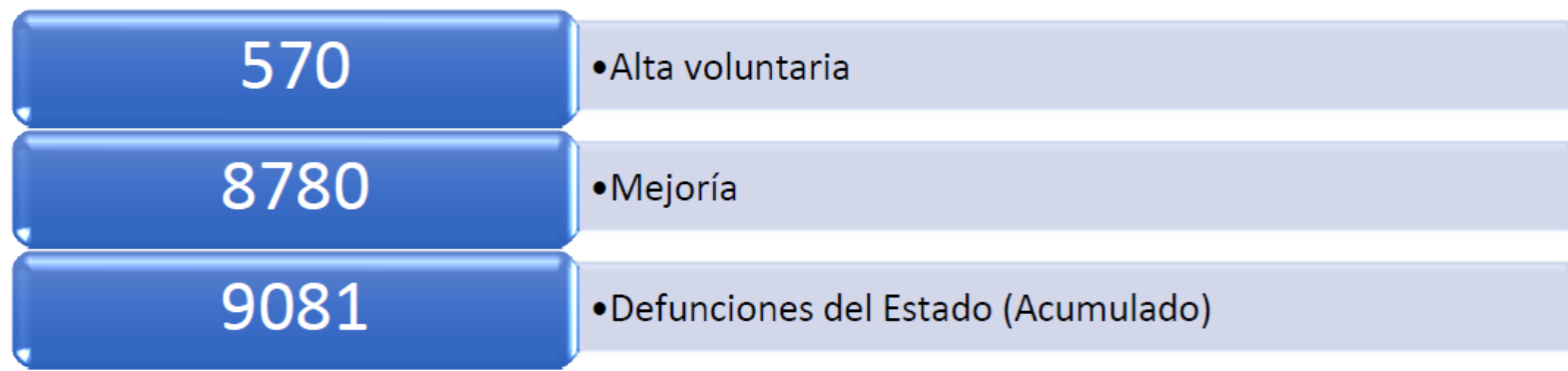




# Vigilancia Hospitalaria

Pacientes hospitalizados confirmados y pendientes de resultado por laboratorio en el Estado de Guanajuato			
Sector	Pacientes confirmados por laboratorio para SARS-COV2	Pacientes pendientes de confirmación por laboratorio para SARS-COV2	Total
ISAPEG	417	27	444
IMSS	291	22	313
ISSSTE	75	0	75
HRAEB	15	0	15
PEMEX	19	0	19
SEDENA	12	0	12
PRIVADO	54	14	68
<b>TOTAL</b>	<b>883</b>	<b>63</b>	<b>946</b>



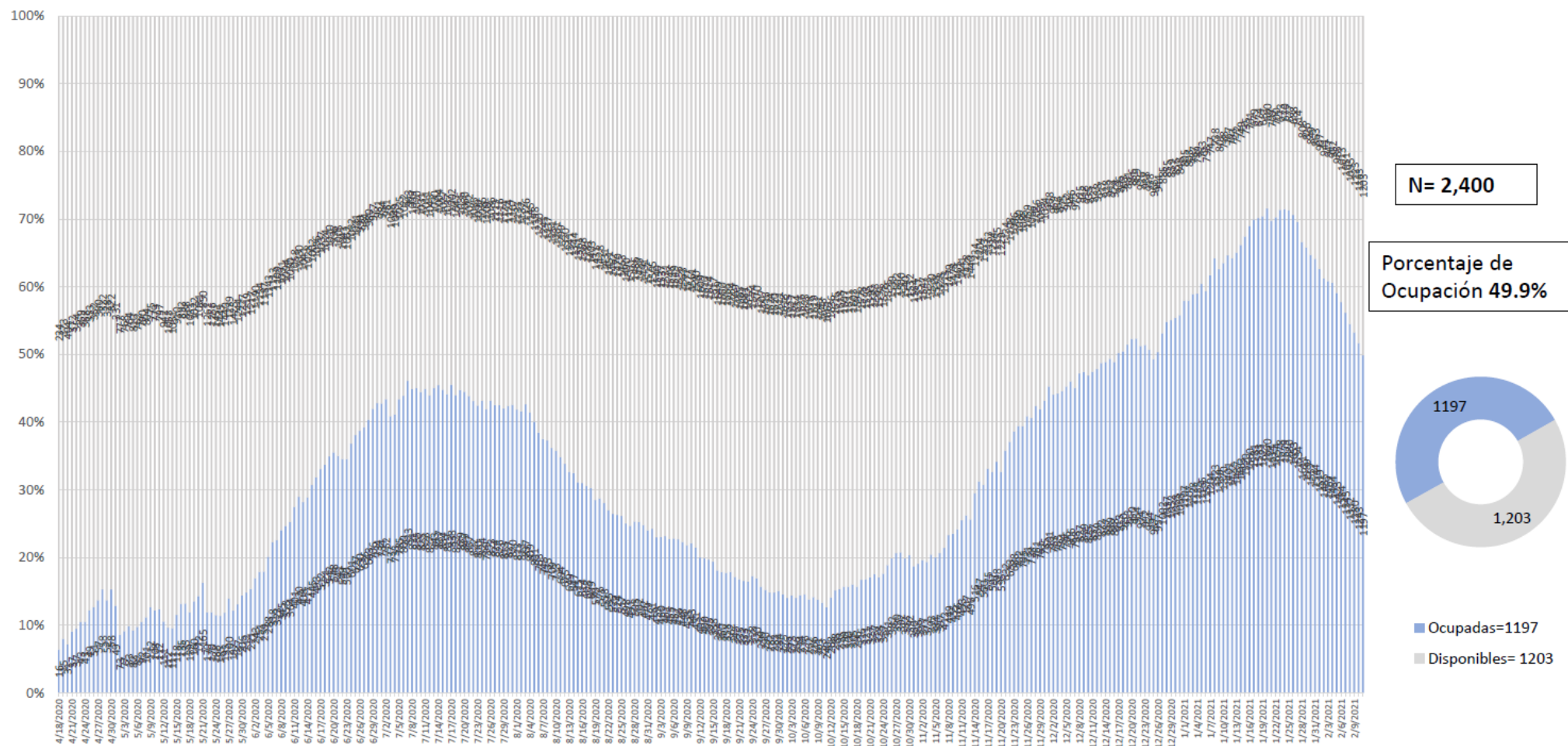


# Disponibilidad Hospitalaria



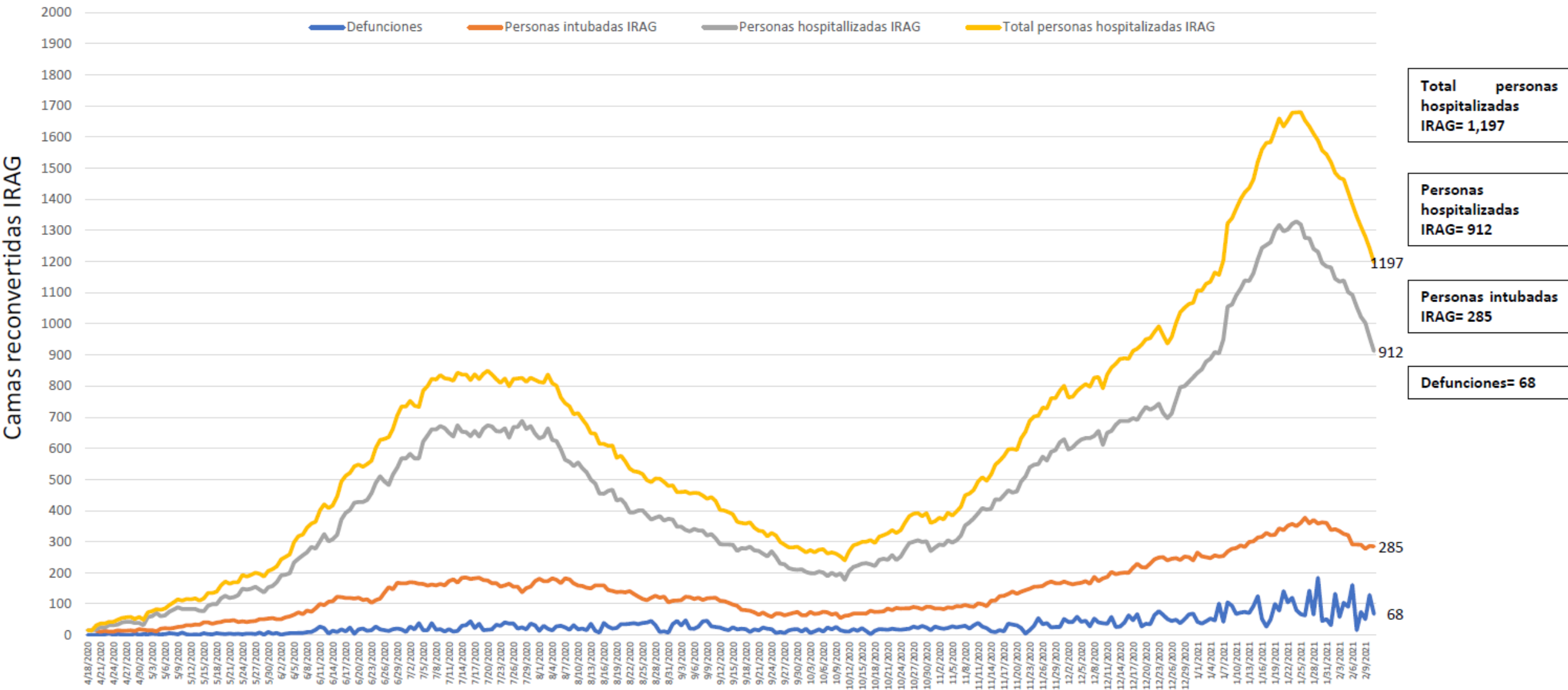
Secretaria de Salud Guanajuato

Disponibilidad total y porcentaje de ocupación de camas reconvertidas IRAG  
Sector Salud del Estado de Guanajuato



Fuente: Red Negativa IRAG AAMATES 11 de febrero 20:00hrs

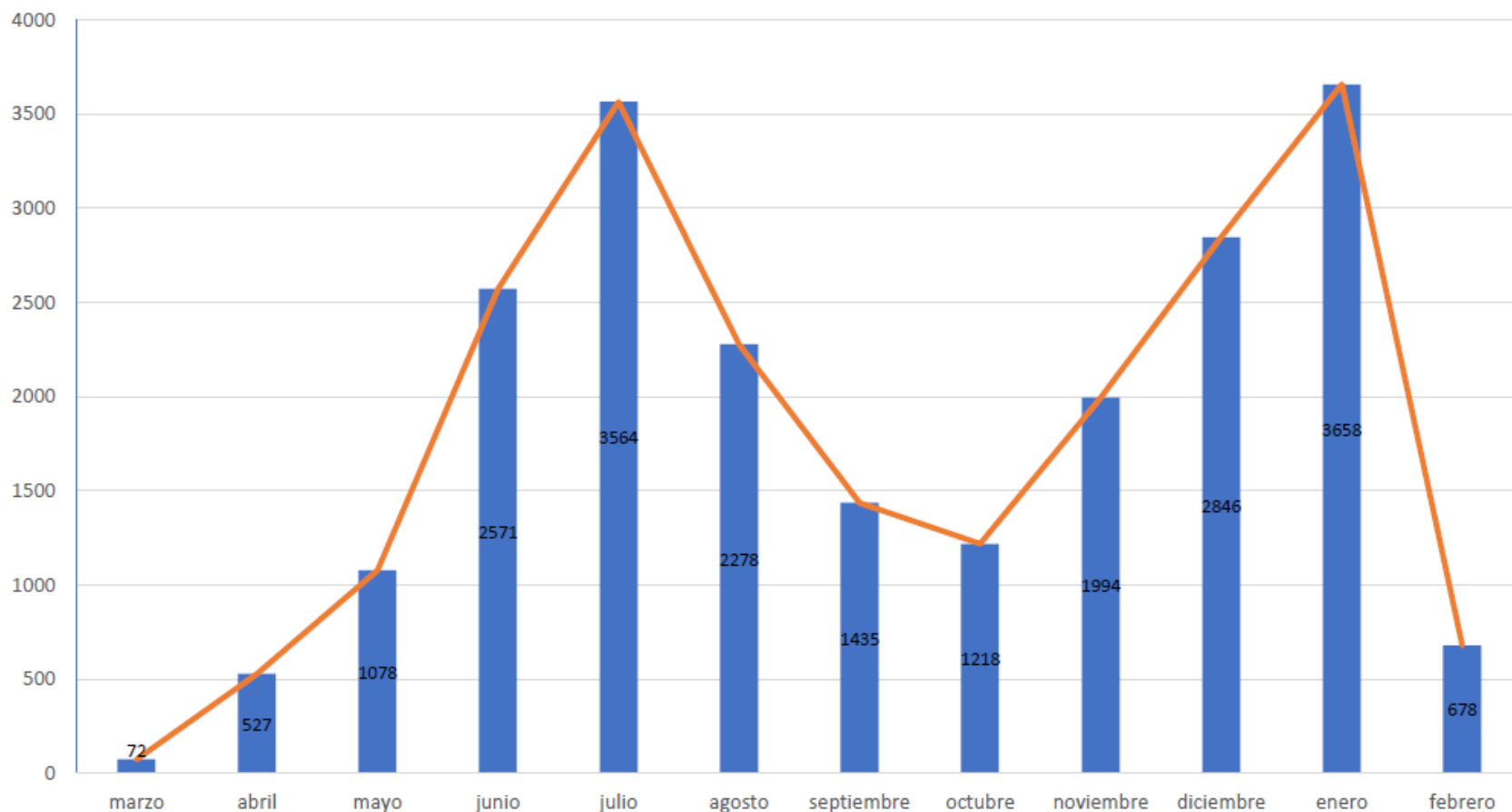
## Ocupación camas reconvertidas IRAG Sector Salud del Estado de Guanajuato (sin ventilador y con ventilador)



Fuente: Red Negativa AAMATES 11 de febrero 2021 20:00hrs

Camas disponibles IRAG sin ventilador	Camas disponibles IRAG con ventilador	Camas ocupadas IRAG sin ventilador	Camas ocupadas IRAG con ventilador	% ocupación camas IRAG sin ventilador	% ocupación camas IRAG con ventilador	% ocupación camas IRAG TOTALES
668	535	912	285	57.7%	34.7%	49.9%

Total de atenciones por IRAG del Sector Salud en el Estado de Guanajuato



Fuente: Red Negativa AAMATES 11 de febrero 2021 20:00hrs

Fuente: Reporte diario del Sector Salud del Estado de Guanajuato



# Disponibilidad de camas nacional

## COVID-19 México: disponibilidad de camas con ventilador



Fase 3

11 febrero, 2021

### Entidades



↓ 43%  
-2 pp ocupación nacional

11,150 Camas totales    6,352 Camas disponibles    4,798 Camas ocupadas

FUENTE: RED IRAG, acumulado del 11 febrero, 2021. - SSA/SPPS/DGTI/SERVICIOS DE SALUD ESTATALES