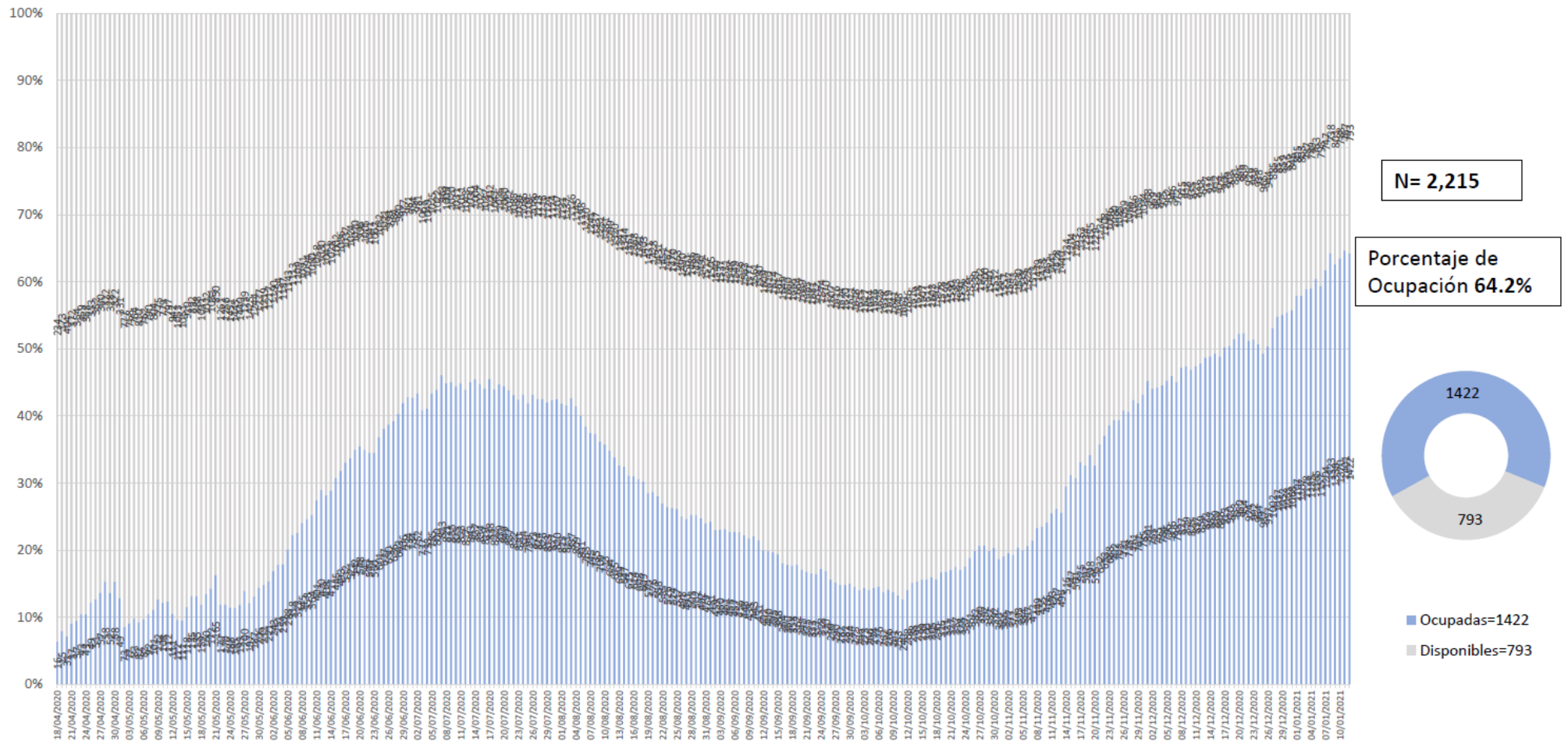




Secretaria de Salud Guanajuato

## Disponibilidad total y porcentaje de ocupación de camas reconvertidas IRAG Sector Salud del Estado de Guanajuato

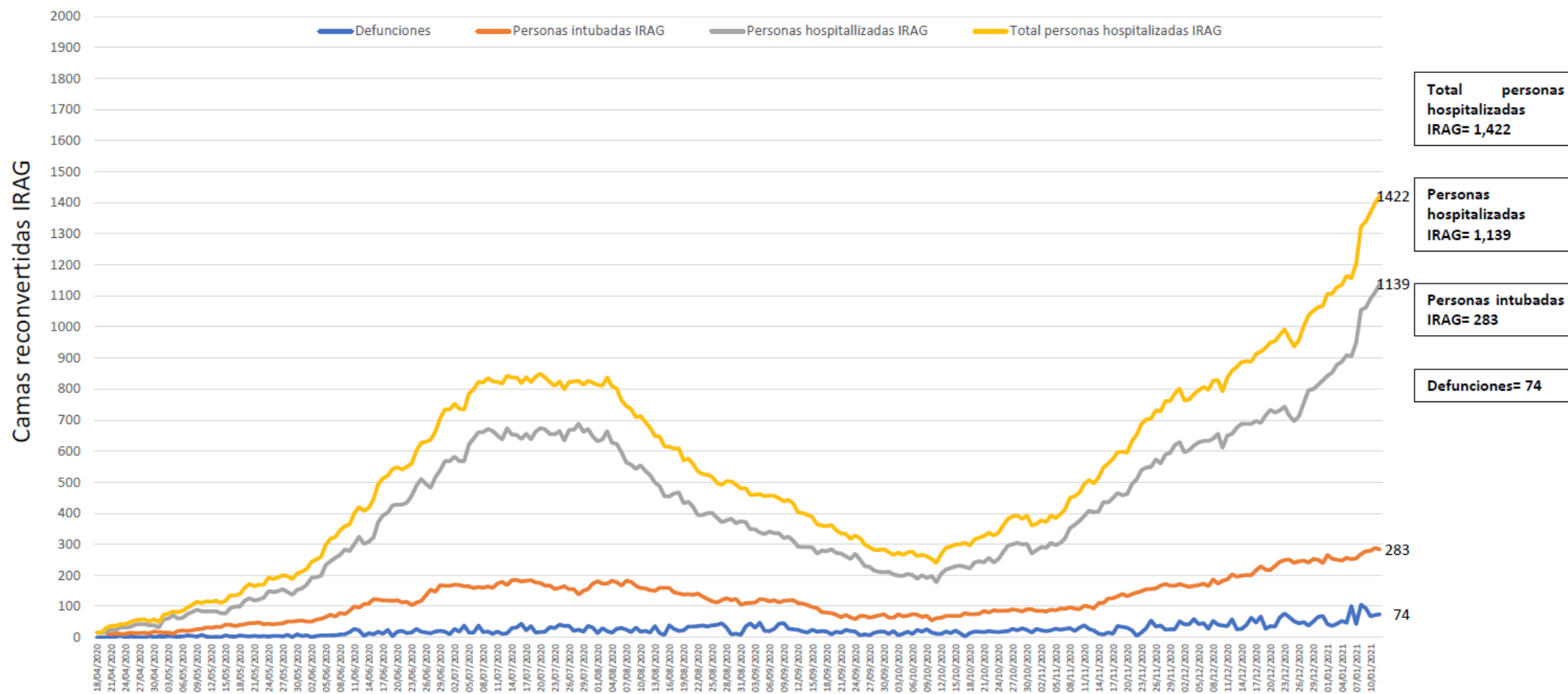


Fuente: Red Negativa IRAG AAMATES 12 de enero 20:00hrs



Secretaria de Salud Guanajuato

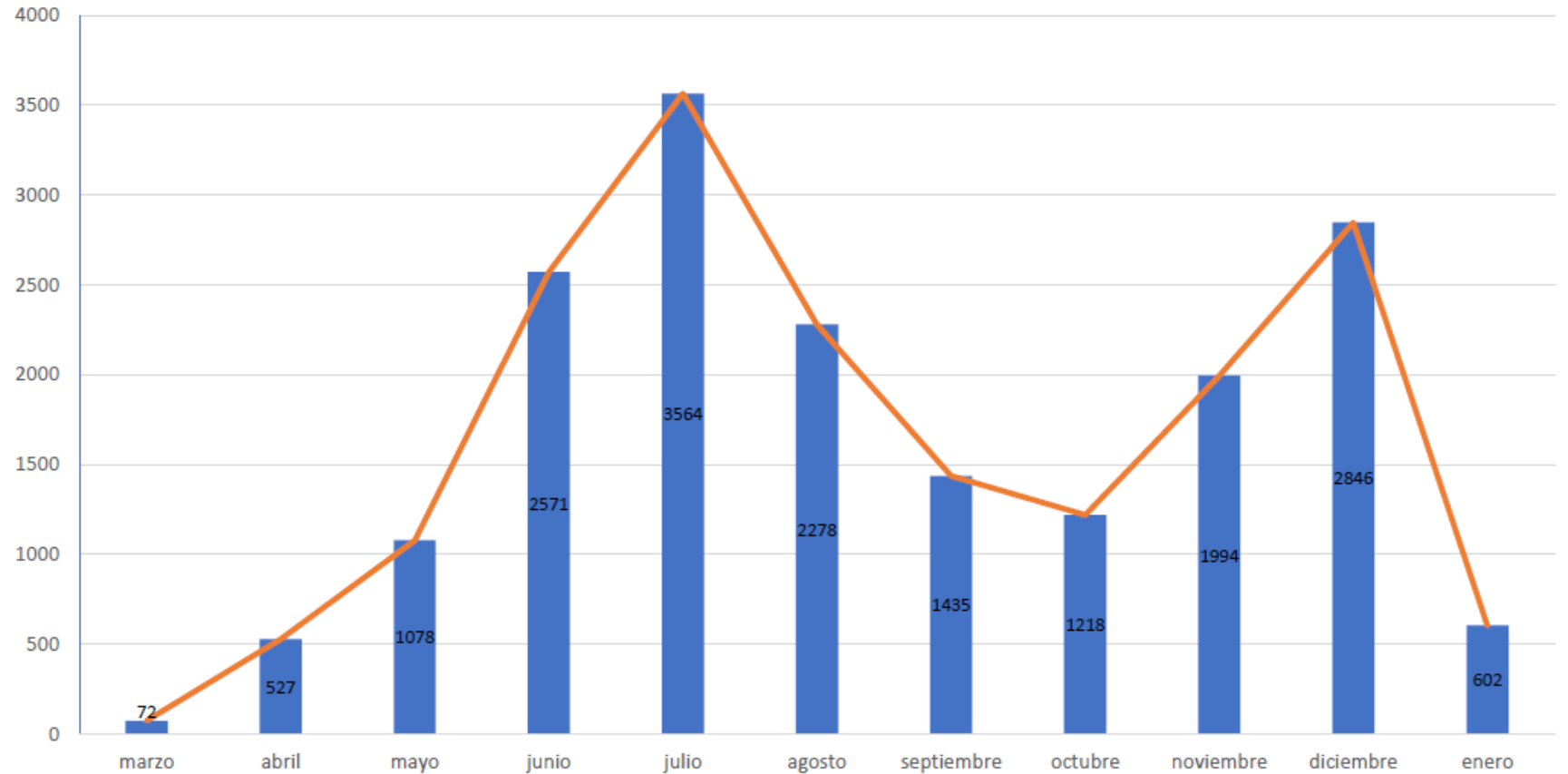
### Ocupación camas reconvertidas IRAG Sector Salud del Estado de Guanajuato (sin ventilador y con ventilador)



Fuente: Red Negativa AAMATES 12 de enero 2021 20:00hrs

Camas disponibles IRAG sin ventilador	Camas disponibles IRAG con ventilador	Camas ocupadas IRAG sin ventilador	Camas ocupadas IRAG con ventilador	% ocupación camas IRAG sin ventilador	% ocupación camas IRAG con ventilador	% ocupación camas IRAG TOTALES
284	509	1139	283	80.0%	35.7%	64.2%

Total de atenciones por IRAG del Sector Salud en el Estado de Guanajuato



Fuente: Red Negativa AAMATES 12 de enero 2021 20:00hrs

Fuente: Reporte diario del Sector Salud del Estado de Guanajuato



# Disponibilidad de camas nacional

## COVID-19 México: Disponibilidad camas con ventilador



Fase 3

12 enero, 2021

### Entidades

**3** con **más del 70%** de ocupación

CDMX	88%
Edo. Mex.	79%
N.L.	71%

**3** con **entre 69% y 50%** de ocupación

Tlaxcala.	56%
B.C.	55%
Hidalgo.	53%

**26** con **menos del 50%** de ocupación



**49%**  
ocupación nacional

**10,556**

totales

**5,340**

disponibles

**5,216**

ocupadas