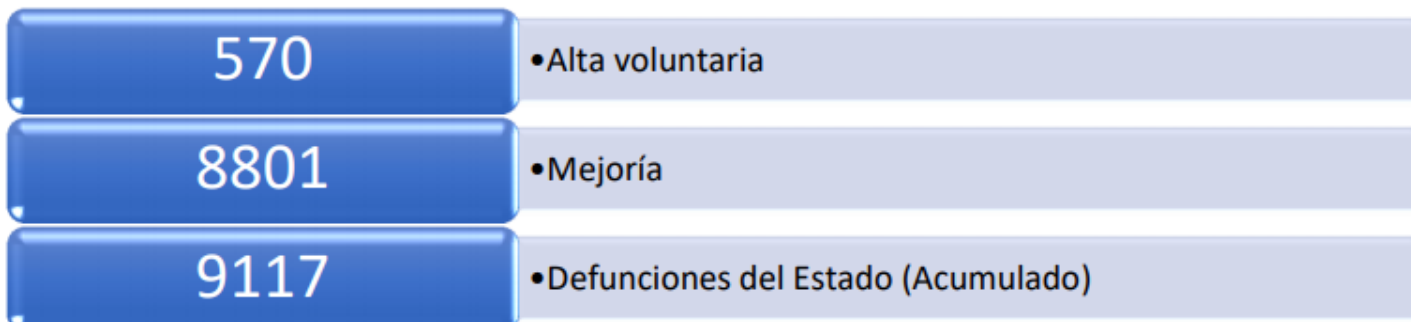




# Vigilancia Hospitalaria

## Pacientes hospitalizados confirmados y pendientes de resultado por laboratorio en el Estado de Guanajuato

Sector	Pacientes confirmados por laboratorio para SARS-COV2	Pacientes pendientes de confirmación por laboratorio para SARS-COV2	Total
ISAPEG	376	33	409
IMSS	288	22	310
ISSSTE	74	0	74
HRAEB	15	0	15
PEMEX	19	1	20
SEDENA	12	0	12
PRIVADO	54	14	68
<b>TOTAL</b>	<b>838</b>	<b>70</b>	<b>908</b>



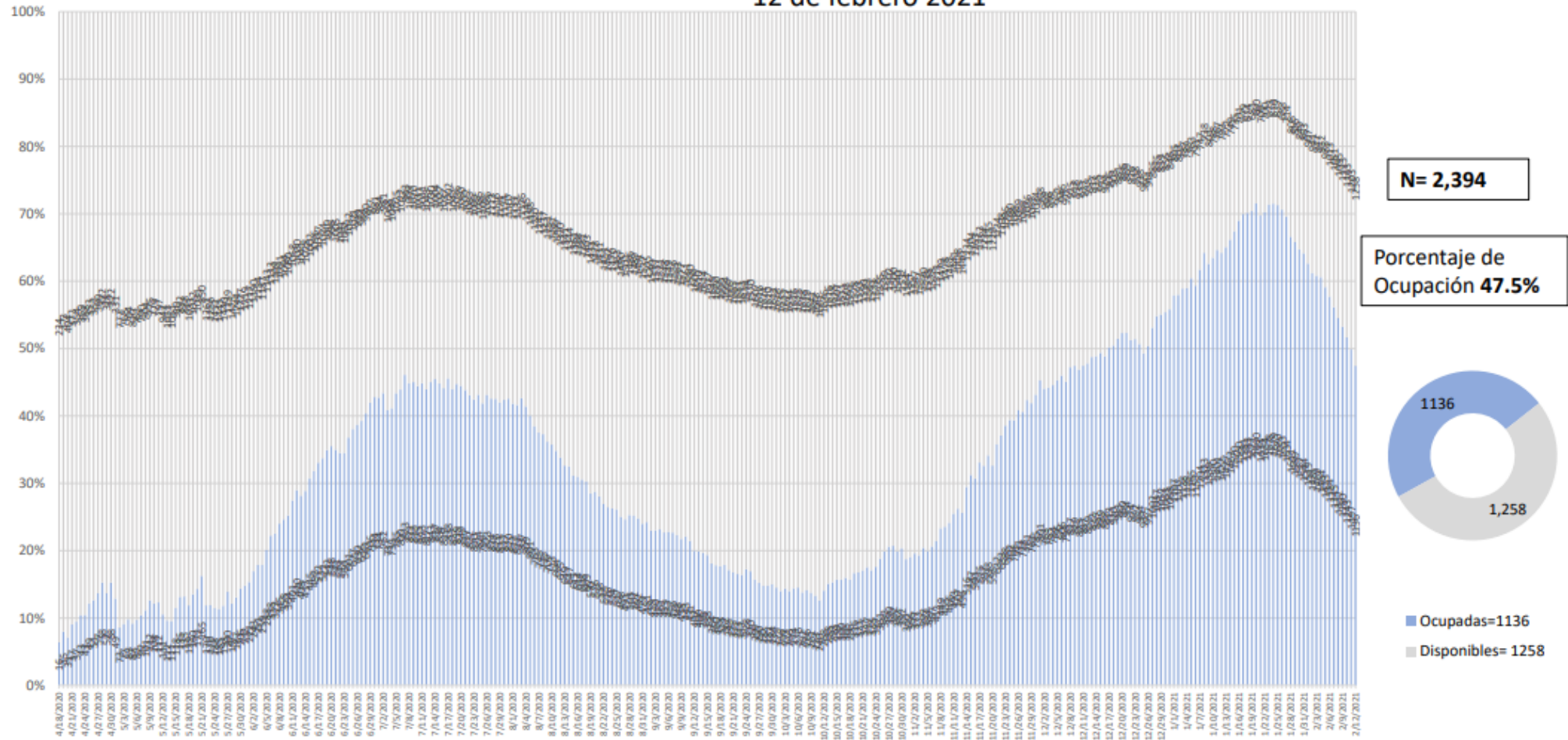


# Disponibilidad Hospitalaria



Secretaría de Salud Guanajuato

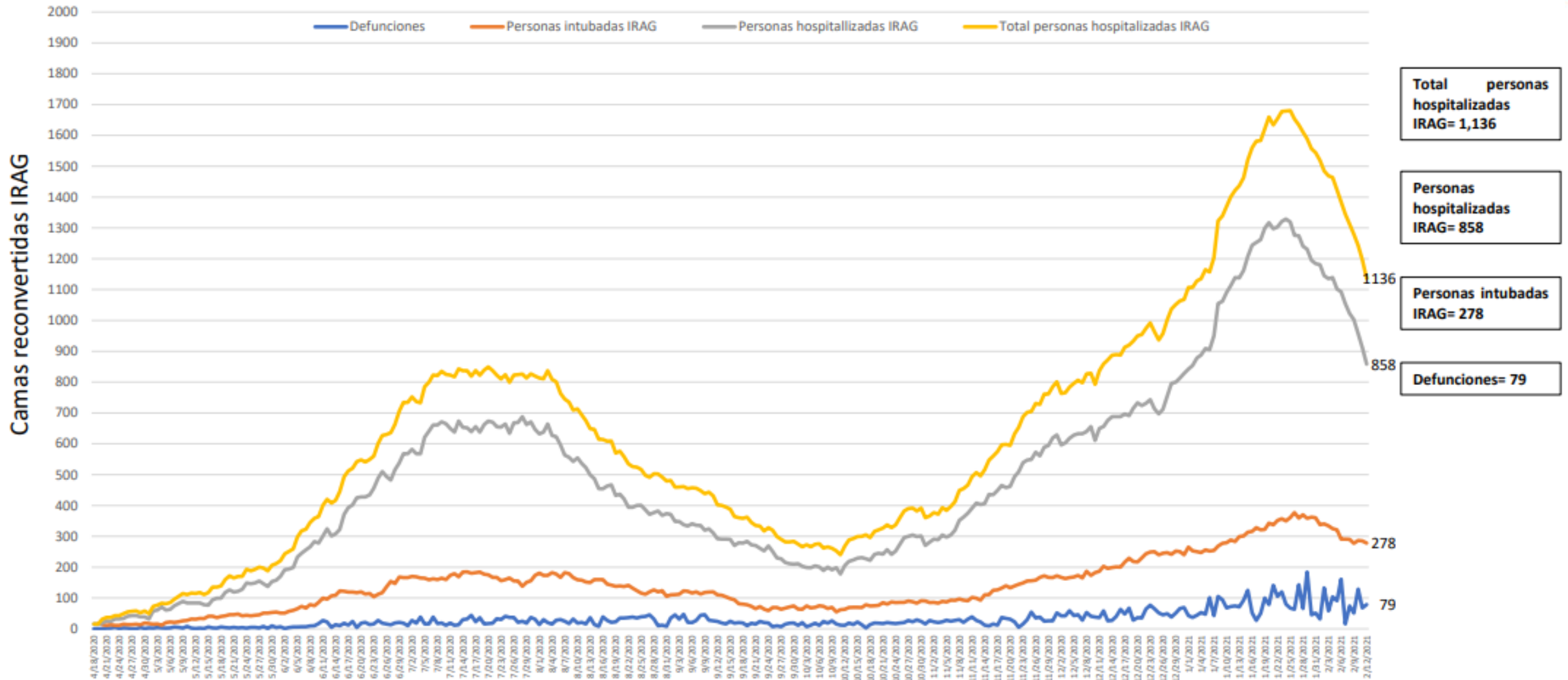
Disponibilidad total y porcentaje de ocupación de camas reconvertidas IRAG  
Sector Salud del Estado de Guanajuato  
12 de febrero 2021



Fuente: Red Negativa IRAG AAMATES 12 de febrero 20:00hrs



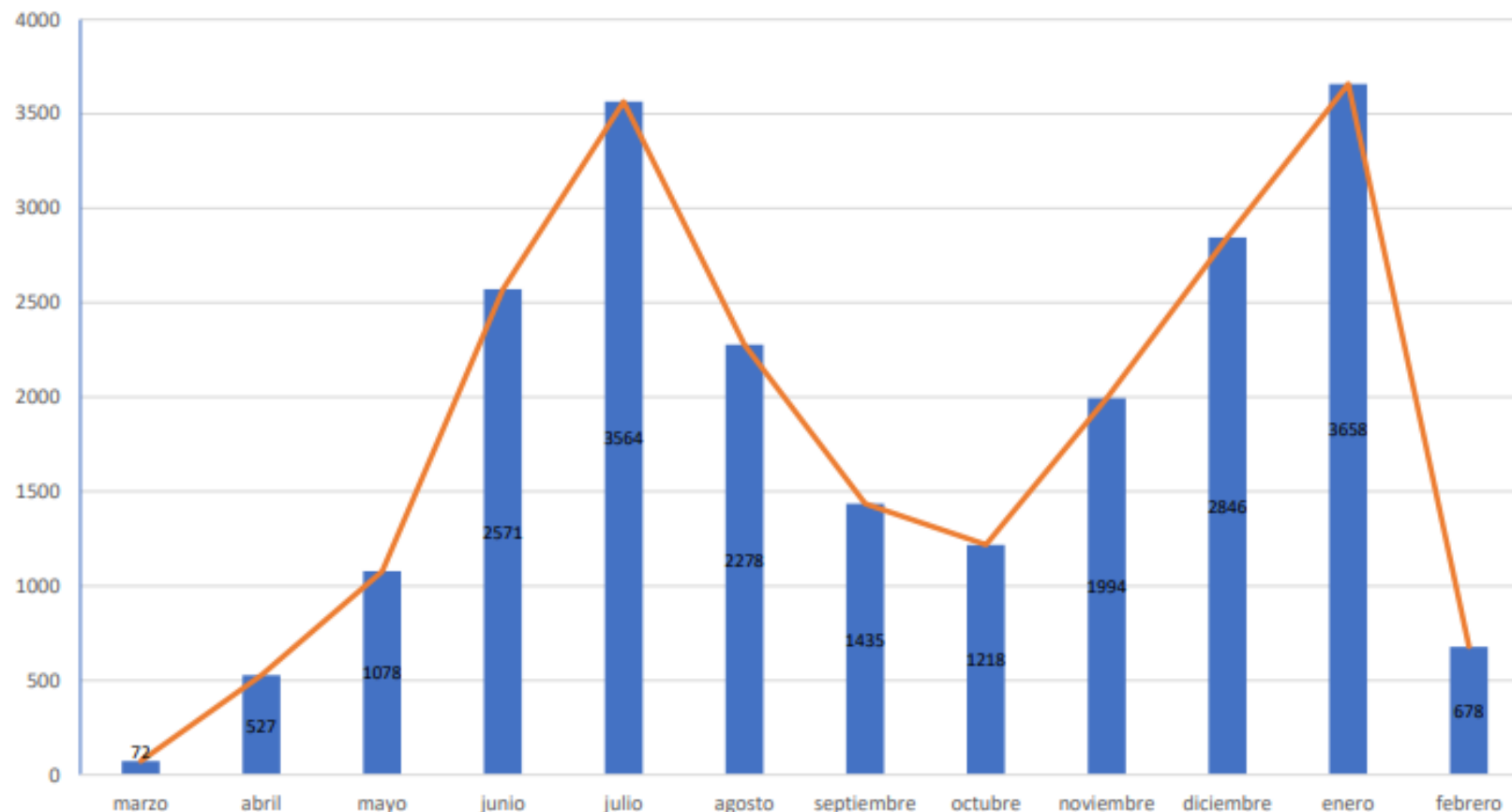
## Ocupación camas reconvertidas IRAG Sector Salud del Estado de Guanajuato (sin ventilador y con ventilador) 12 de febrero 2021





Camas disponibles IRAG sin ventilador	Camas disponibles IRAG con ventilador	Camas ocupadas IRAG sin ventilador	Camas ocupadas IRAG con ventilador	% ocupación camas IRAG sin ventilador	% ocupación camas IRAG con ventilador	% ocupación camas IRAG TOTALES
719	539	858	278	54.4%	34.0%	47.5%

Total de atenciones por IRAG del Sector Salud en el Estado de Guanajuato



Fuente: Red Negativa AAMATES 12 de febrero 2021 20:00hrs

Fuente: Reporte diario del Sector Salud del Estado de Guanajuato, fecha corte marzo- 10 de febrero 2021



# Disponibilidad de camas nacional

## COVID-19 México: disponibilidad de camas con ventilador



Fase 3

12 febrero, 2021

### Entidades

↓ 0 con **más de 70%** de ocupación

↑ 5 entre **69% y 50%** de ocupación

27 con **menos de 50%** de ocupación

↓ 42%  
-1 pp ocupación nacional

CDMX	66%	↓
Edomex	58%	==
Tlax.	54%	==
NL	53%	==
Ags.	50%	==



11,263 Camas totales

6,490 Camas disponibles

4,773 Camas ocupadas

FUENTE: RED IRAG, acumulado del 12 febrero, 2021. - SSA/SPPS/DGTI/SERVICIOS DE SALUD ESTATALES