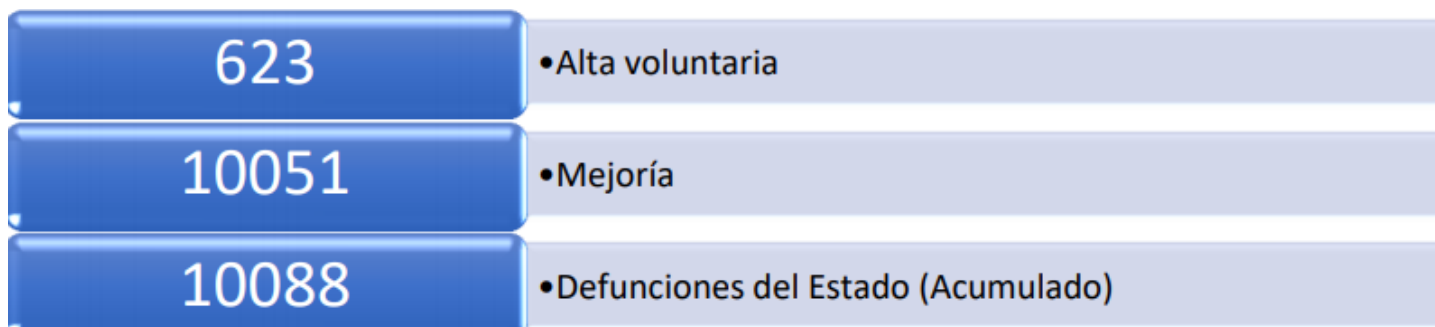




Vigilancia Hospitalaria

Pacientes hospitalizados confirmados y pendientes de resultado por laboratorio en el Estado de Guanajuato

Sector	Pacientes confirmados por laboratorio para SARS-COV2	Pacientes pendientes de confirmación por laboratorio para SARS-COV2	Total
ISAPEG	152	16	168
IMSS	116	3	119
ISSSTE	10	0	10
HRAEB	4	0	4
PEMEX	11	1	12
SEDENA	2	0	2
PRIVADO	16	6	22
TOTAL	311	26	337



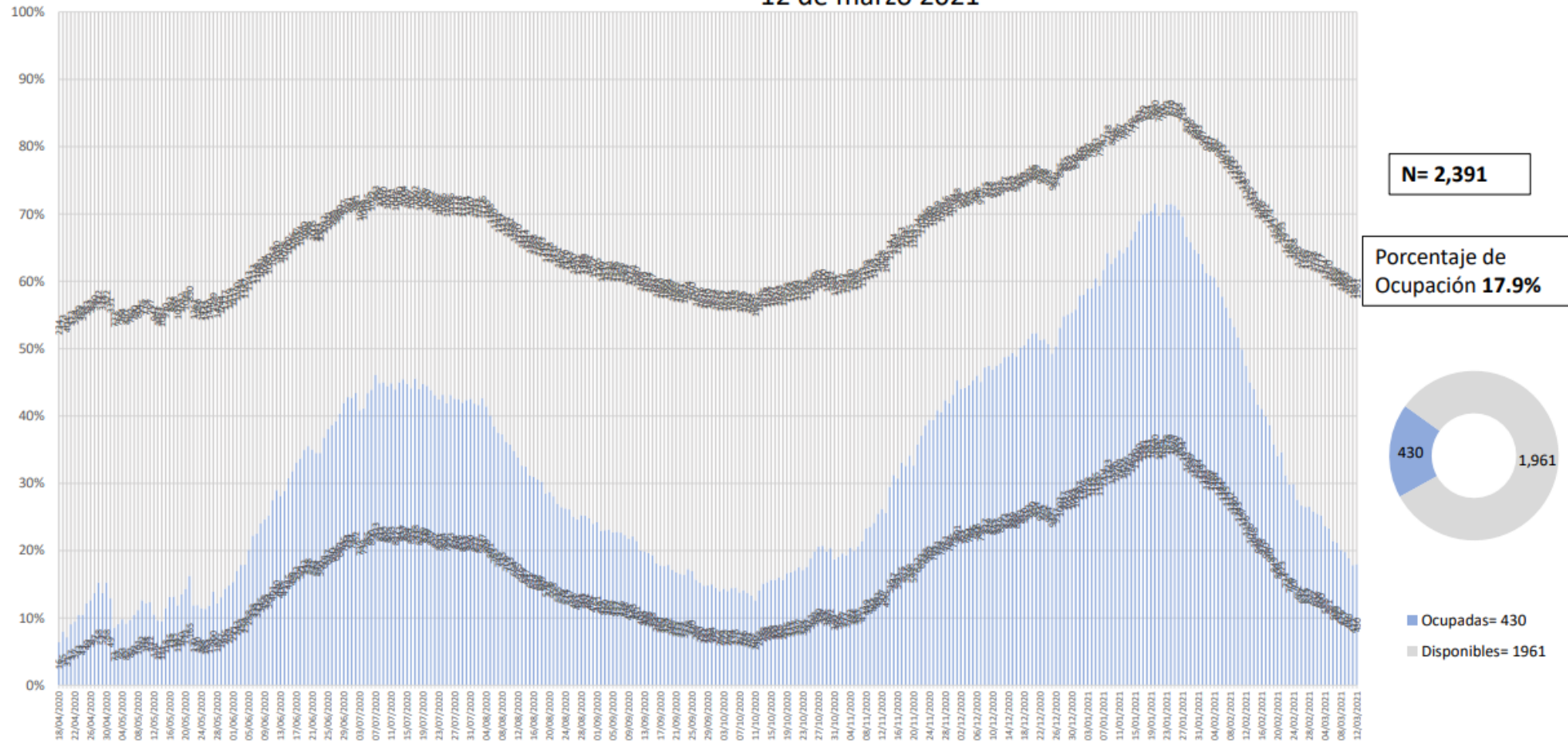


Disponibilidad Hospitalaria



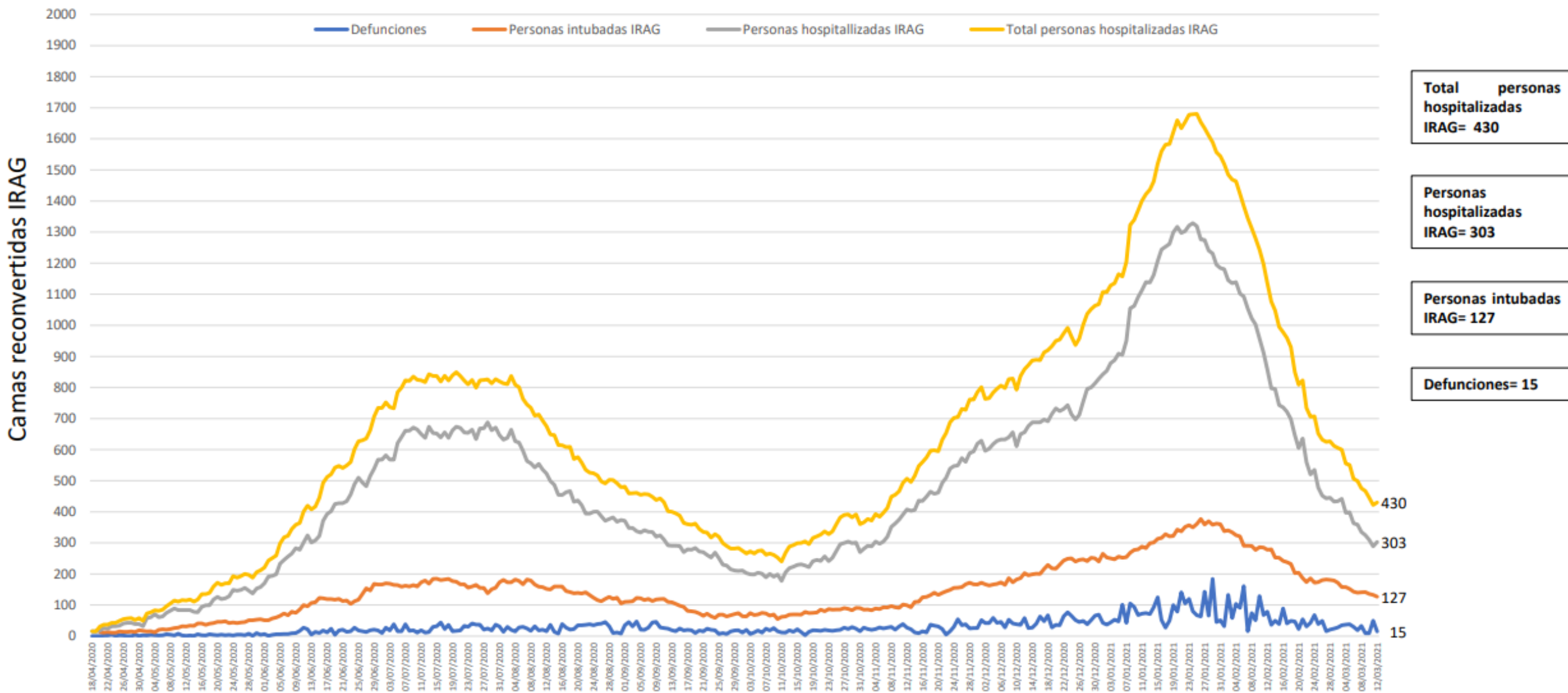
Secretaria de Salud Guanajuato

Disponibilidad total y porcentaje de ocupación de camas reconvertidas IRAG
Sector Salud del Estado de Guanajuato
12 de marzo 2021



Fuente: Red Negativa IRAG AAMATES 12 de marzo 20:00hrs

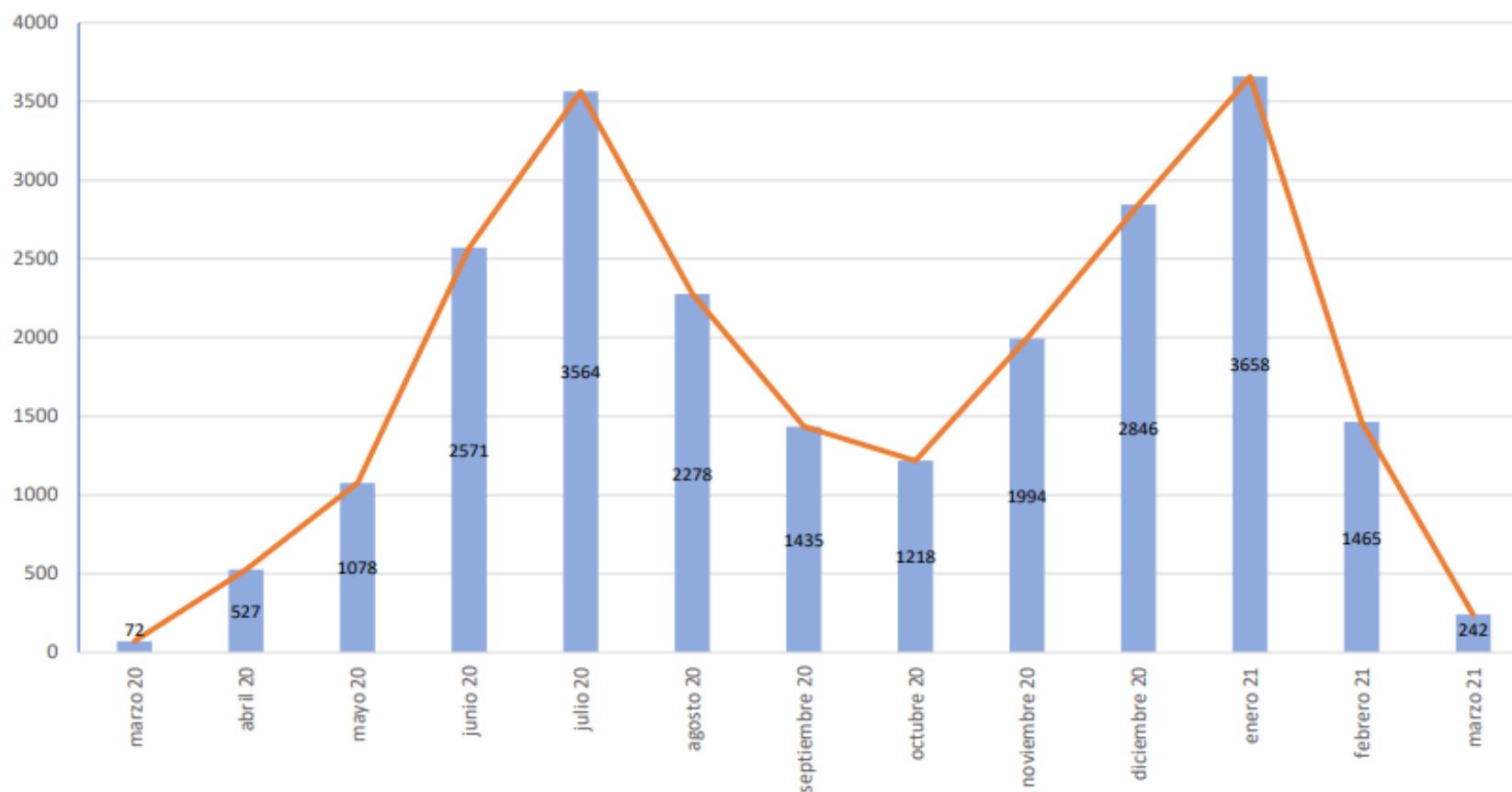
Ocupación camas reconvertidas IRAG Sector Salud del Estado de Guanajuato (sin ventilador y con ventilador) 12 de marzo 2021





Camas disponibles IRAG sin ventilador	Camas disponibles IRAG con ventilador	Camas ocupadas IRAG sin ventilador	Camas ocupadas IRAG con ventilador	% ocupación camas IRAG sin ventilador	% ocupación camas IRAG con ventilador	% ocupación camas IRAG TOTALES
1300	661	303	127	18.9%	16.1%	17.9%

Total de atenciones por IRAG del Sector Salud en el Estado de Guanajuato



Fuente: Red Negativa AAMATES 12 de Marzo 2021 20:00hrs

Fuente: Reporte diario del Sector Salud del Estado de Guanajuato, fecha corte marzo- 12 de marzo 2021



Disponibilidad de camas nacional

COVID-19 México: disponibilidad de camas para hospitalización general



Fase 3

12 marzo, 2021

Entidades



Sin cambio **0** más de 70%

Sin cambio **0** entre 50% y 69%

7 entre 30% y 49%

25 menos de 30%

26%

ocupación nacional
(sin cambio)

32,442 Camas totales

23,365 camas disponibles

8,077 Camas ocupadas

FUENTE: RED IRAG, acumulado del 12 marzo, 2021. - SSA/SPPS/DGTI/SERVICIOS DE SALUD ESTATALES

FUENTE: DGE / RED IRAG, -SSA/SPPS/DGTI/SERVICIOS DE SALUD ESTATALES