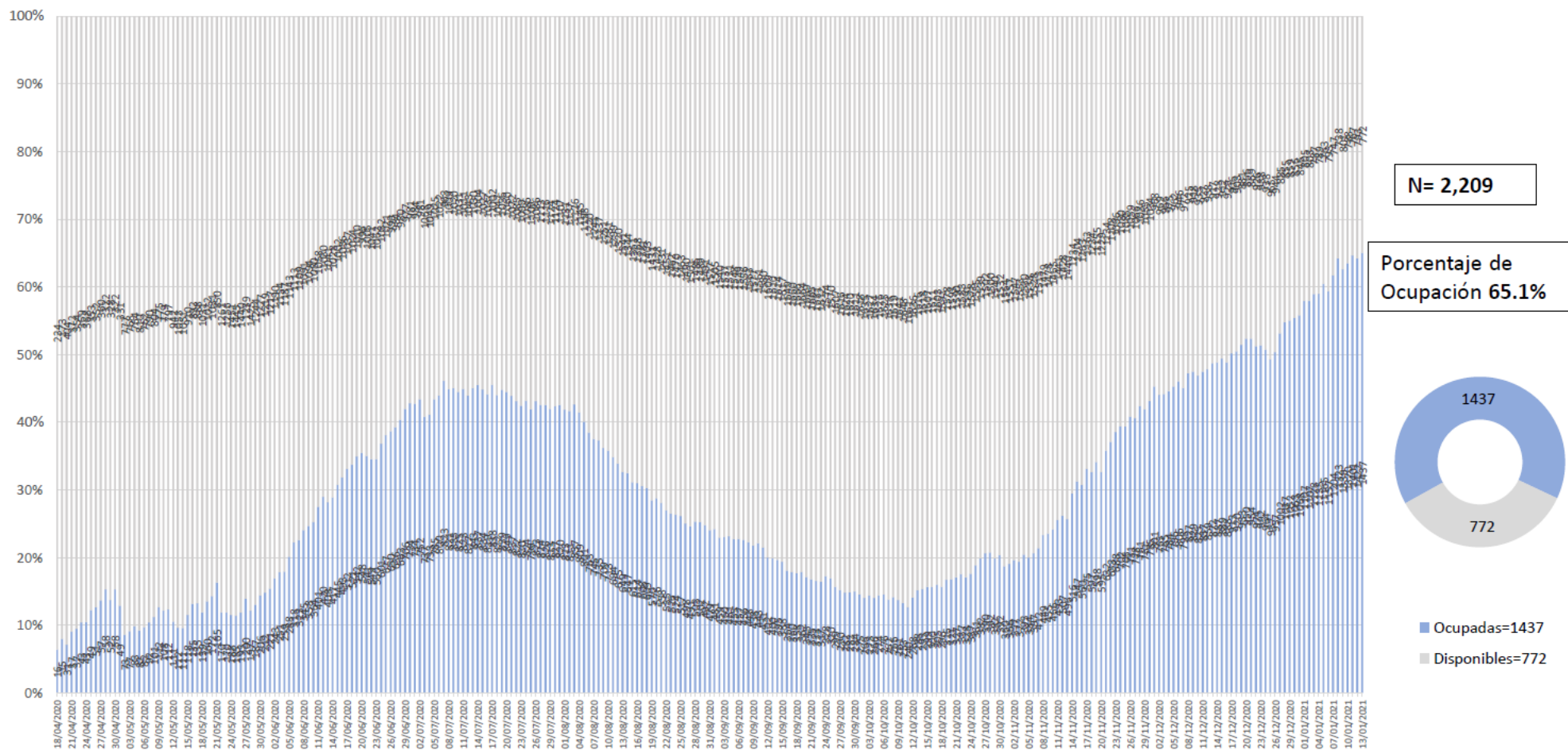




Secretaria de Salud Guanajuato

Disponibilidad total y porcentaje de ocupación de camas reconvertidas IRAG Sector Salud del Estado de Guanajuato

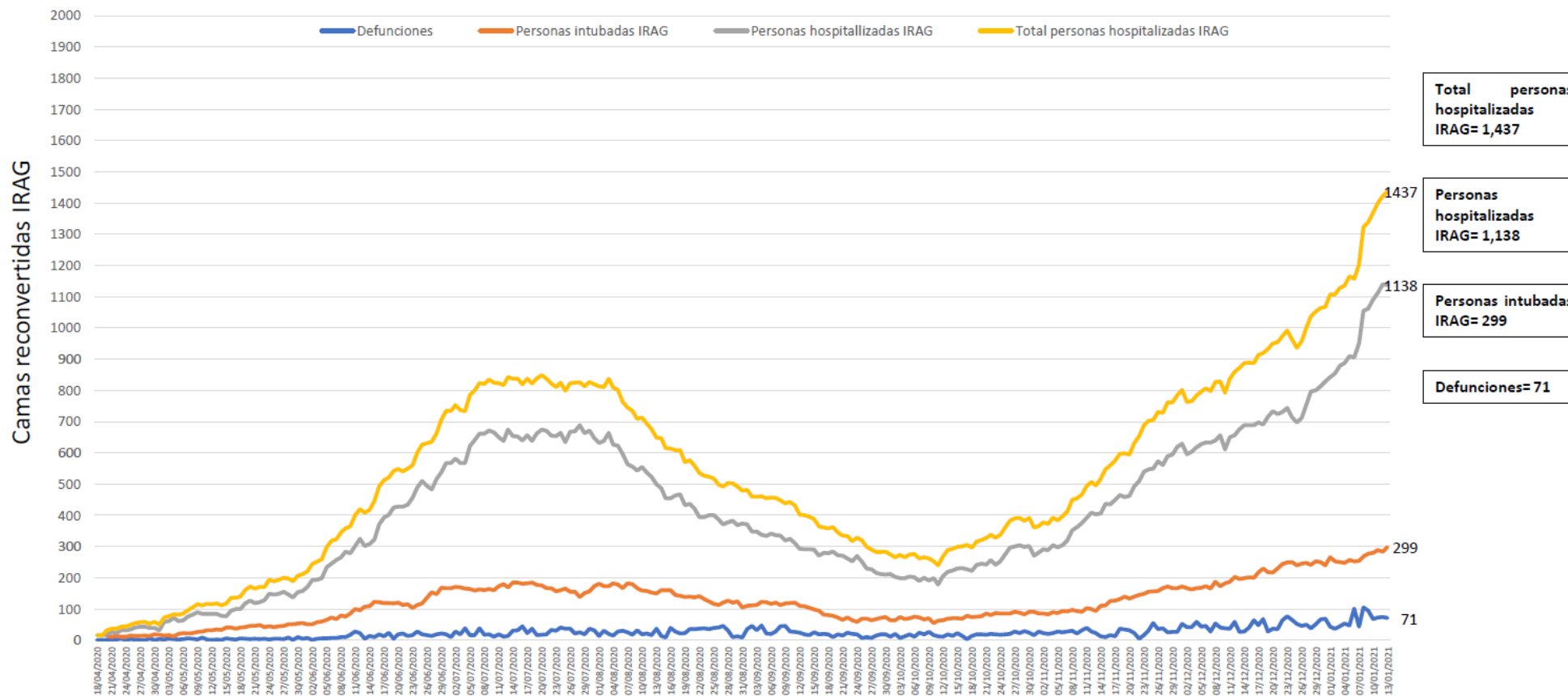


Fuente: Red Negativa IRAG AAMATES 13 de enero 20:00hrs



Secretaria de Salud Guanajuato

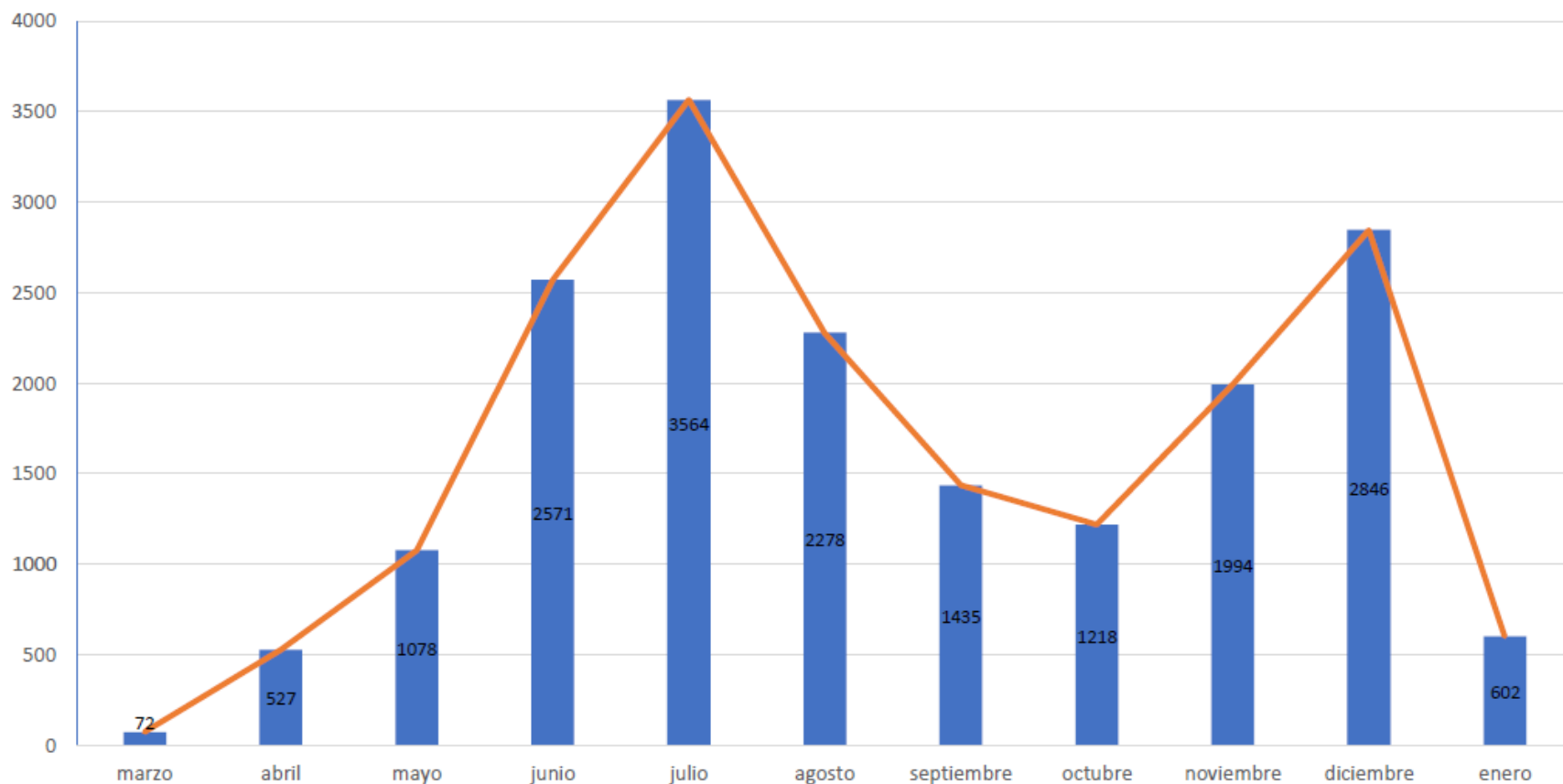
Ocupación camas reconvertidas IRAG Sector Salud del Estado de Guanajuato (sin ventilador y con ventilador)



Fuente: Red Negativa AAMATES 13 de enero 2021 20:00hrs

Camas disponibles IRAG sin ventilador	Camas disponibles IRAG con ventilador	Camas ocupadas IRAG sin ventilador	Camas ocupadas IRAG con ventilador	% ocupación camas IRAG sin ventilador	% ocupación camas IRAG con ventilador	% ocupación camas IRAG TOTALES
268	504	1138	299	80.9%	37.2%	65.1%

Total de atenciones por IRAG del Sector Salud en el Estado de Guanajuato



Fuente: Red Negativa AAMATES 13 de enero 2021 20:00hrs

Fuente: Reporte diario del Sector Salud del Estado de Guanajuato



Disponibilidad de camas nacional

COVID-19 México: Disponibilidad camas con ventilador



Fase 3 13 enero, 2021

Entidades

3

con **más del 70%**
de ocupación

CD.MX. 87%
Edo. Mex. 79%
N.L. 72%

4

con **entre 69% y 50%**
de ocupación

B.C. 57%
Tlaxcala 56%
Hidalgo 51%
Ags. 50%

25

con **menos del 50%**
de ocupación



10,450 totales

5,180 disponibles

5,270 ocupadas

50%
ocupación nacional