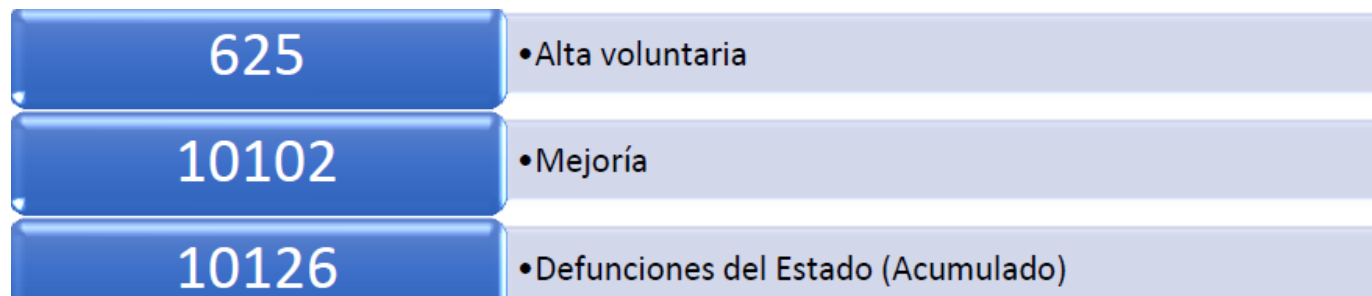




# Vigilancia Hospitalaria

| Pacientes hospitalizados confirmados y pendientes de resultado por laboratorio en el Estado de Guanajuato |  |   |            |
|---|--|---|------------|
| Sector  | Pacientes confirmados por laboratorio para SARS-COV2 | Pacientes pendientes de confirmación por laboratorio para SARS-COV2 | Total      |
| ISAPEG  | 140  | 24  | 164        |
| IMSS  | 100  | 3   | 103        |
| ISSSTE  | 10   | 0   | 10         |
| HRAEB   | 3  | 0   | 3          |
| PEMEX   | 9  | 0   | 9          |
| SEDENA  | 1  | 0   | 1          |
| PRIVADO   | 19   | 4   | 23         |
| <b>TOTAL</b>  | <b>282</b>   | <b>31</b>   | <b>313</b> |



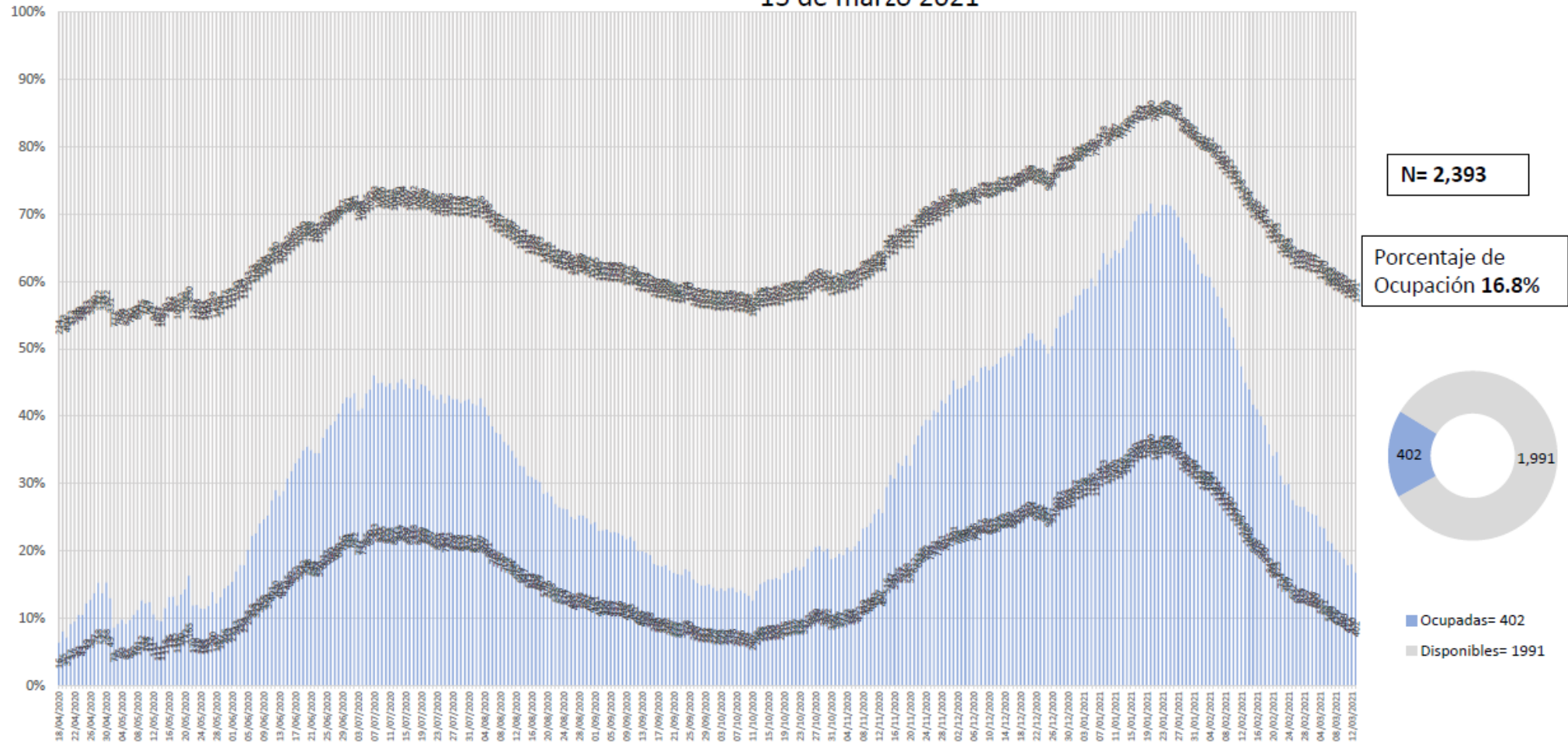


# Disponibilidad Hospitalaria



Secretaria de Salud Guanajuato

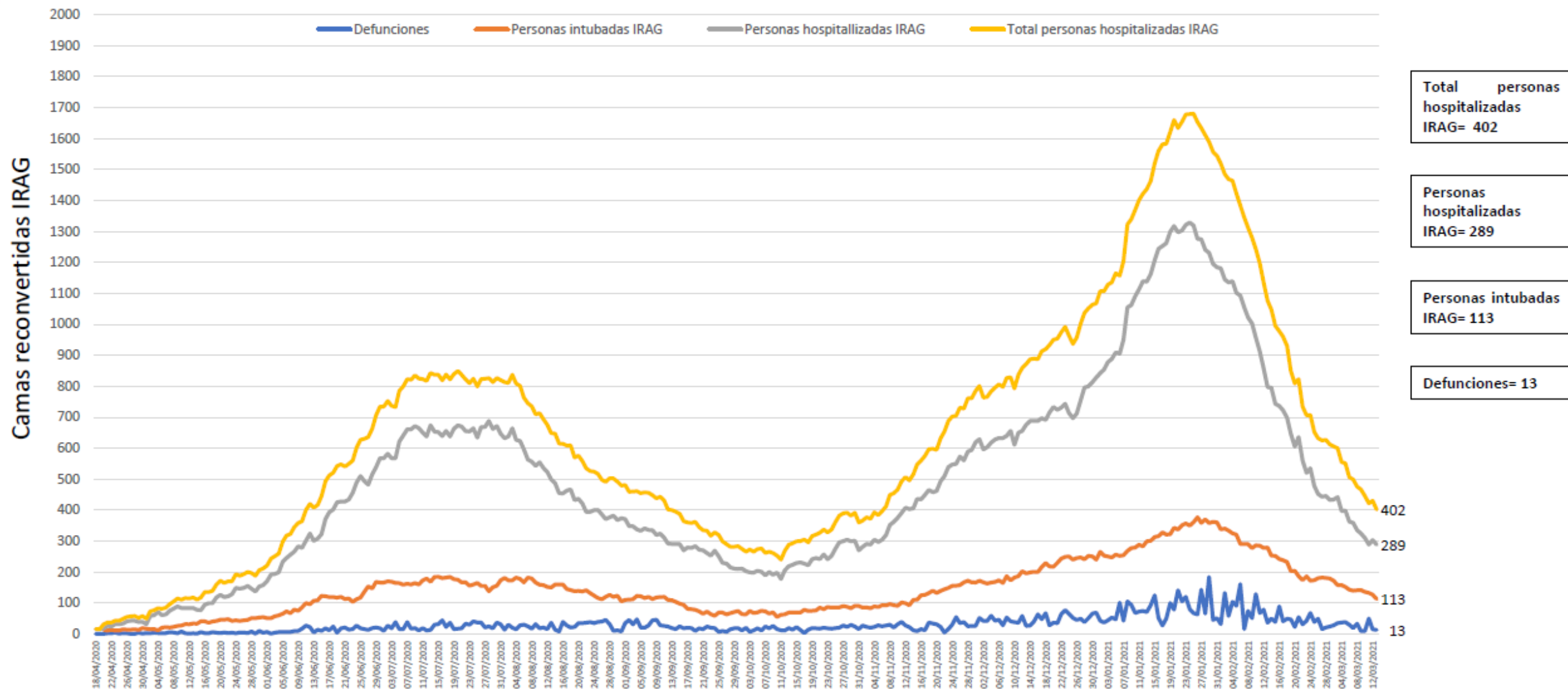
Disponibilidad total y porcentaje de ocupación de camas reconvertidas IRAG  
Sector Salud del Estado de Guanajuato  
13 de marzo 2021



Fuente: Red Negativa IRAG AAMATES 13 de marzo 20:00hrs

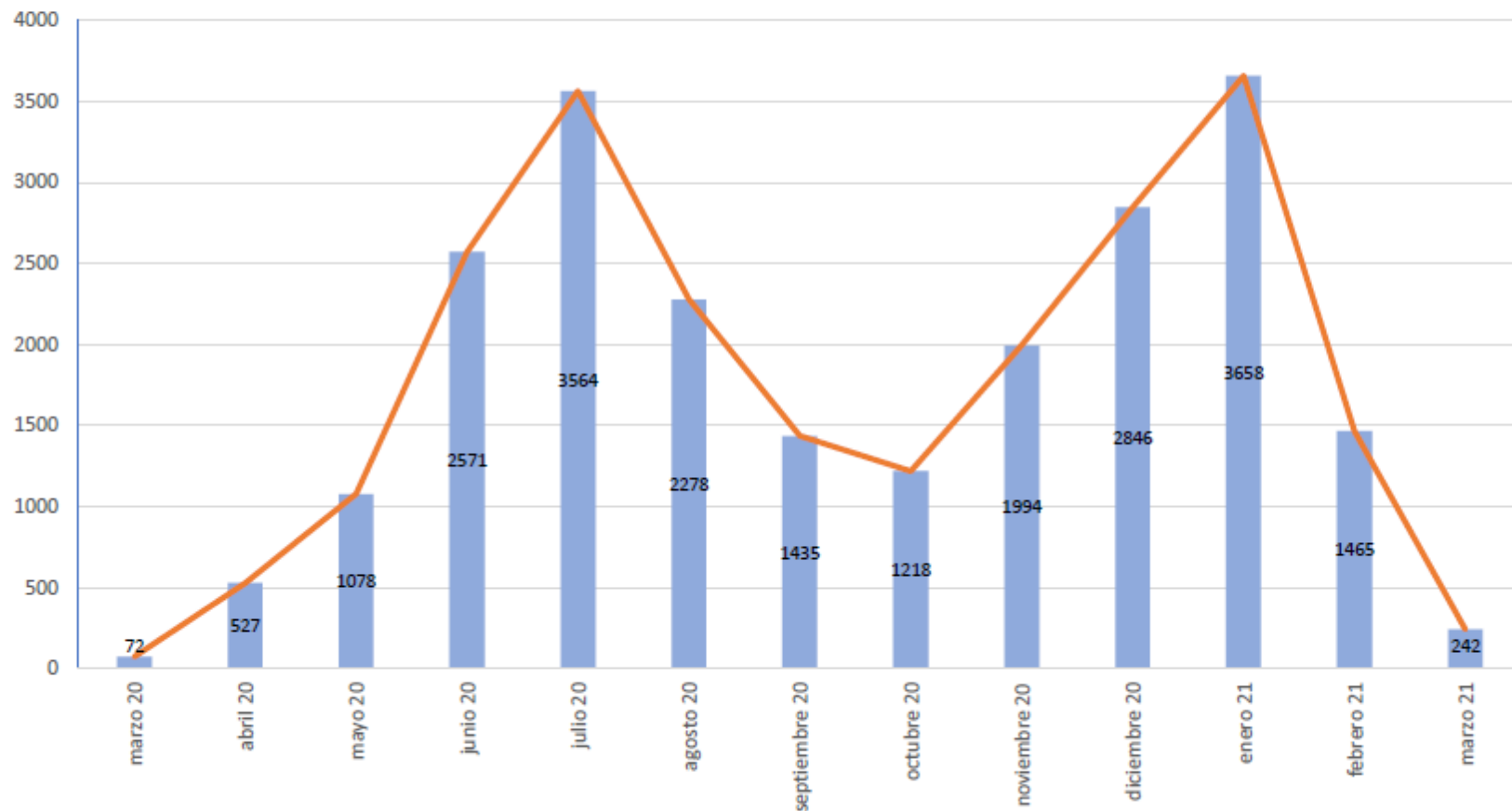
## Ocupación camas reconvertidas IRAG Sector Salud del Estado de Guanajuato (sin ventilador y con ventilador)

13 de marzo 2021



| Camas disponibles IRAG sin ventilador | Camas disponibles IRAG con ventilador | Camas ocupadas IRAG sin ventilador | Camas ocupadas IRAG con ventilador | % ocupación camas IRAG sin ventilador | % ocupación camas IRAG con ventilador | % ocupación camas IRAG TOTALES |
|---------------------------------------|---------------------------------------|------------------------------------|------------------------------------|---------------------------------------|---------------------------------------|--------------------------------|
| 1327                                  | 664                                   | 289                                | 113                                | 17.9%                                 | 14.5%                                 | 16.8%                          |

Total de atenciones por IRAG del Sector Salud en el Estado de Guanajuato



Fuente: Red Negativa AAMATES 13 de Marzo 2021 20:00hrs

Fuente: Reporte diario del Sector Salud del Estado de Guanajuato, fecha corte marzo- 12 de marzo 2021



# Disponibilidad de camas nacional

## COVID-19 México: disponibilidad de camas para hospitalización general



Fase 3

13 marzo, 2021

entidades



sin cambio

0

más del 70%

sin cambio

0

entre 50% y 69%

6

entre 30% y 49%

26

menos del 30%



-1 pp

25%

ocupación nacional

32,274 Camas totales

24,292 Camas disponibles

7,982 Camas ocupadas

FUENTE: RED IRAG, acumulado del 13 marzo, 2021. - SSA/SPPS/DGTI/SERVICIOS DE SALUD ESTATALES