

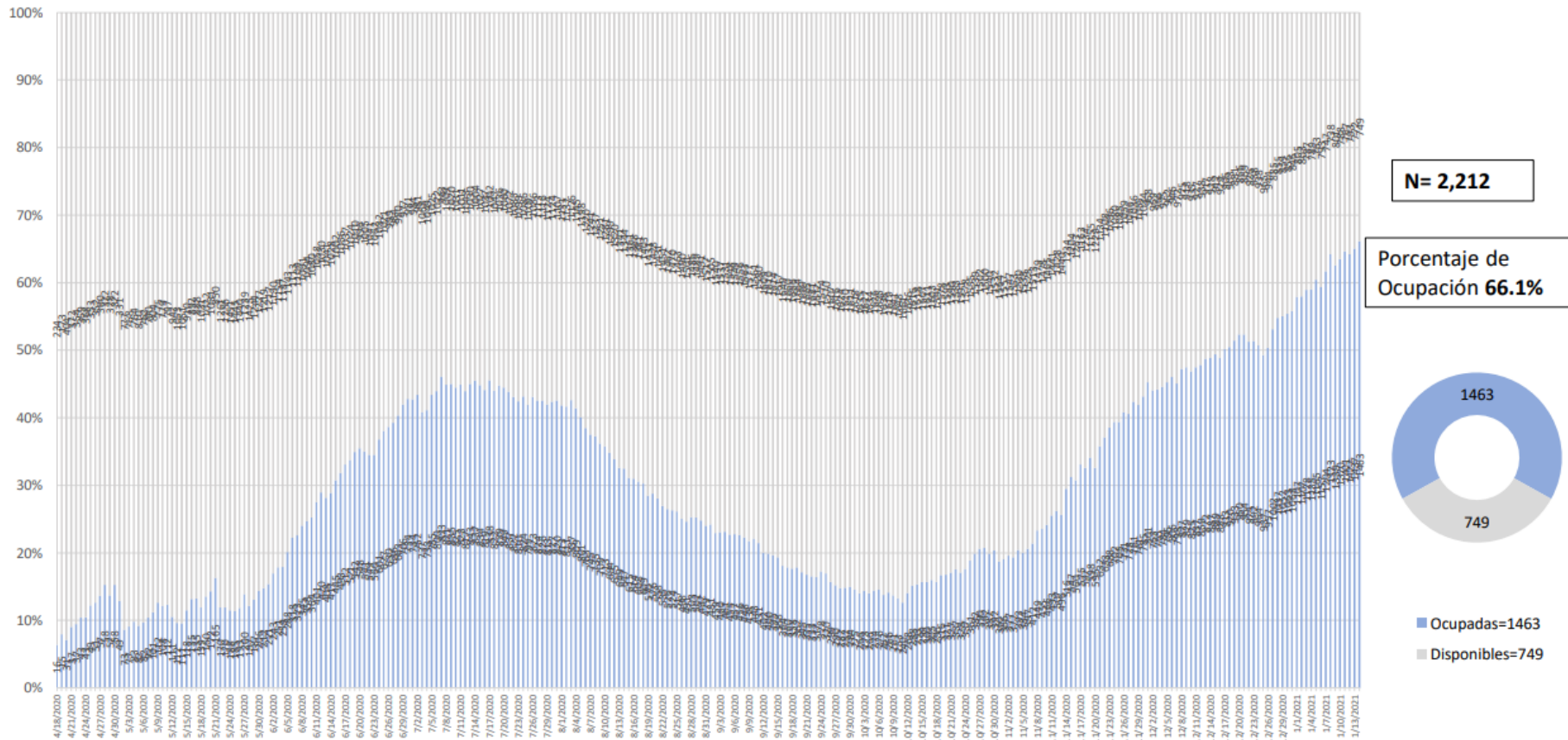


Disponibilidad Hospitalaria



Secretaría de Salud Guanajuato

Disponibilidad total y porcentaje de ocupación de camas reconvertidas IRAG
Sector Salud del Estado de Guanajuato

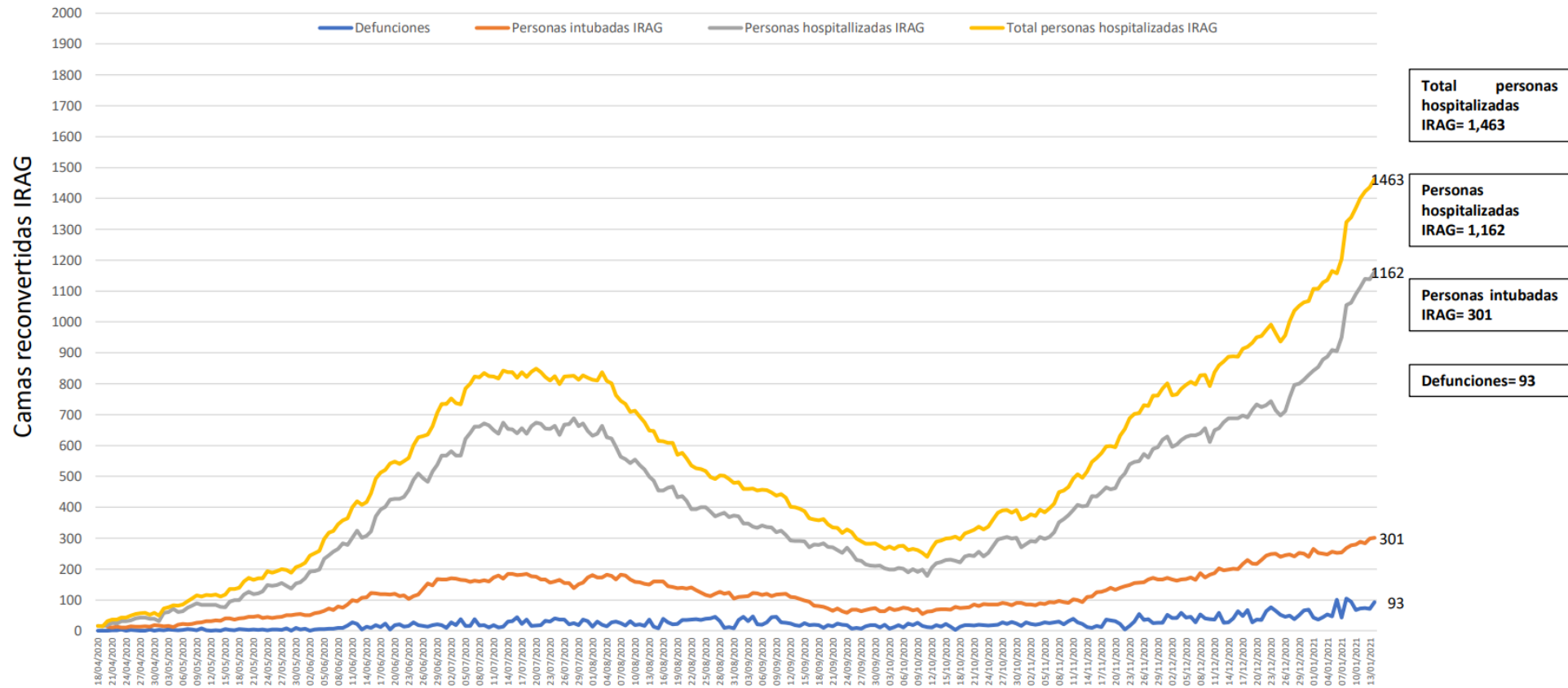


Fuente: Red Negativa IRAG AAMATES 14 de enero 20:00hrs



Secretaria de Salud Guanajuato

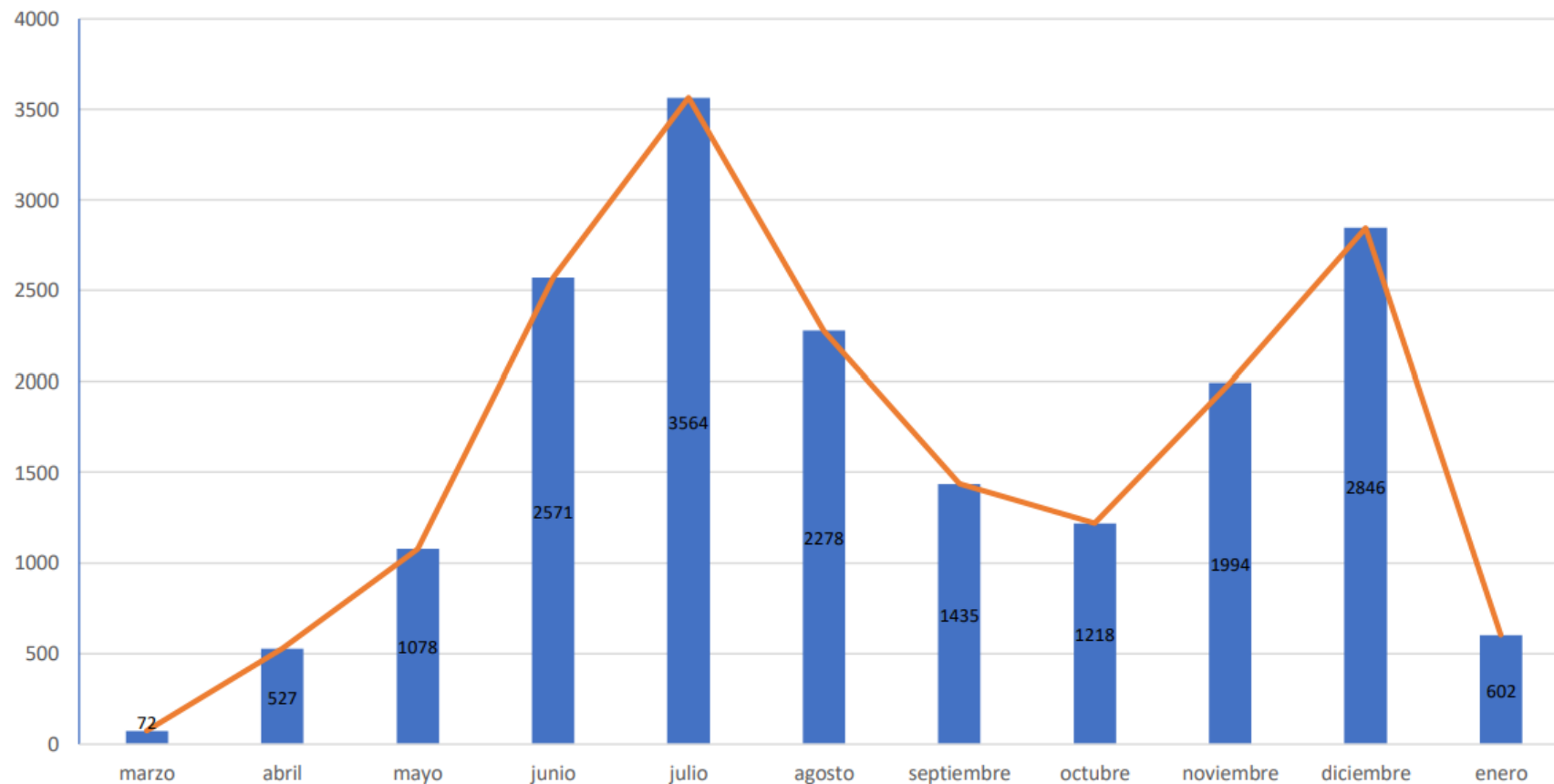
Ocupación camas reconvertidas IRAG Sector Salud del Estado de Guanajuato (sin ventilador y con ventilador)



Fuente: Red Negativa AAMATES 14 de enero 2021 20:00hrs

Camas disponibles IRAG sin ventilador	Camas disponibles IRAG con ventilador	Camas ocupadas IRAG sin ventilador	Camas ocupadas IRAG con ventilador	% ocupación camas IRAG sin ventilador	% ocupación camas IRAG con ventilador	% ocupación camas IRAG TOTALES
252	497	1162	301	82.1%	37.7%	66.1%

Total de atenciones por IRAG del Sector Salud en el Estado de Guanajuato



Fuente: Red Negativa AAMATES 14 de enero 2021 20:00hrs

Fuente: Reporte diario del Sector Salud del Estado de Guanajuato



Disponibilidad de camas nacional

COVID-19 México: Disponibilidad camas con ventilador



Fase 3

14 enero, 2021

Entidades

3

con **más del 70%** de ocupación

CD.MX.	86%
Edo. Mex.	78%
N.L.	71%

4

con **entre 69% y 50%** de ocupación

B.C.	57%
Tlaxcala	56%
Hidalgo	51%
Ags.	50%

25

con **menos del 50%** de ocupación



50%

ocupación nacional

10,307 totales

5,141 disponibles

5,166 ocupadas