

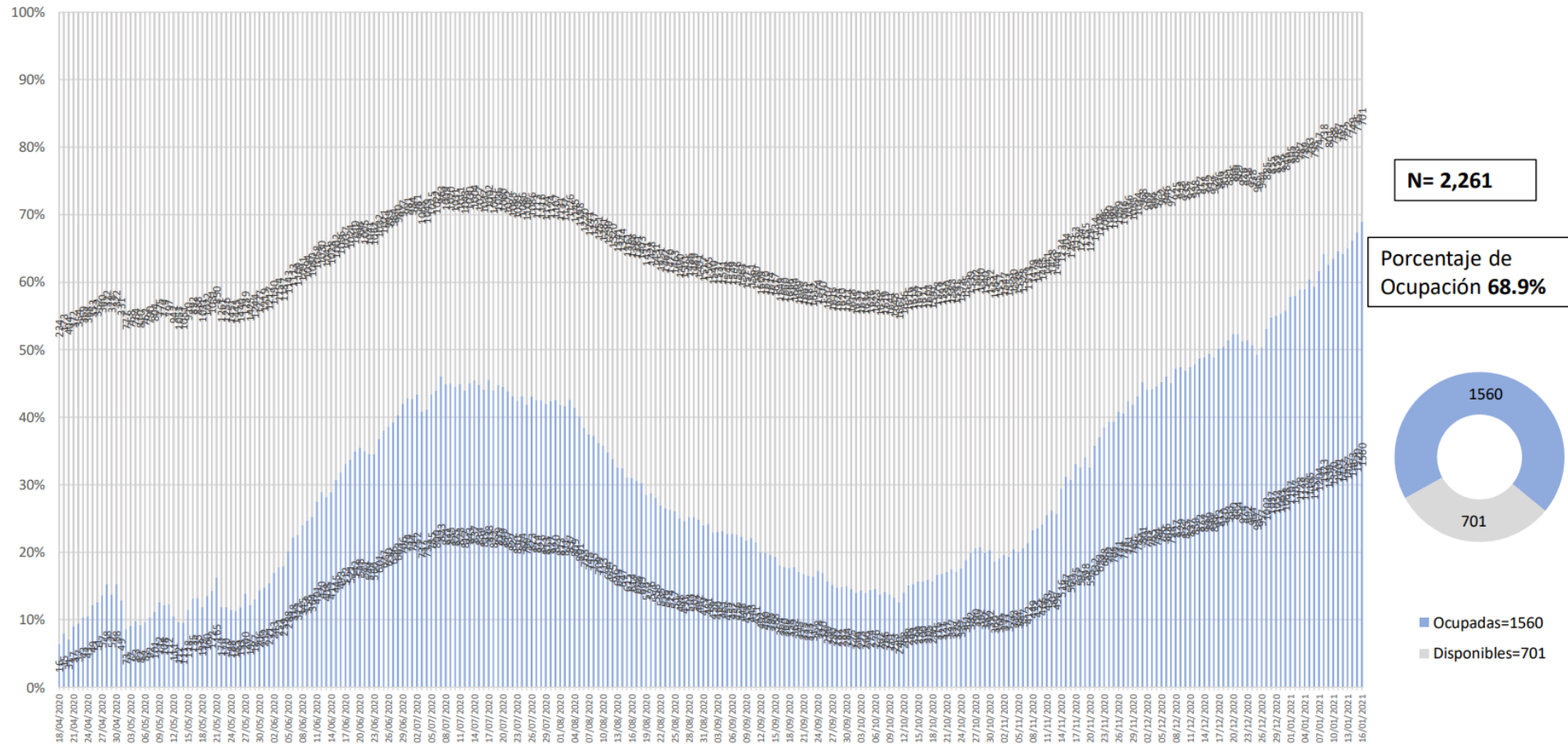


Disponibilidad Hospitalaria



Secretaría de Salud Guanajuato

Disponibilidad total y porcentaje de ocupación de camas reconvertidas IRAG
Sector Salud del Estado de Guanajuato

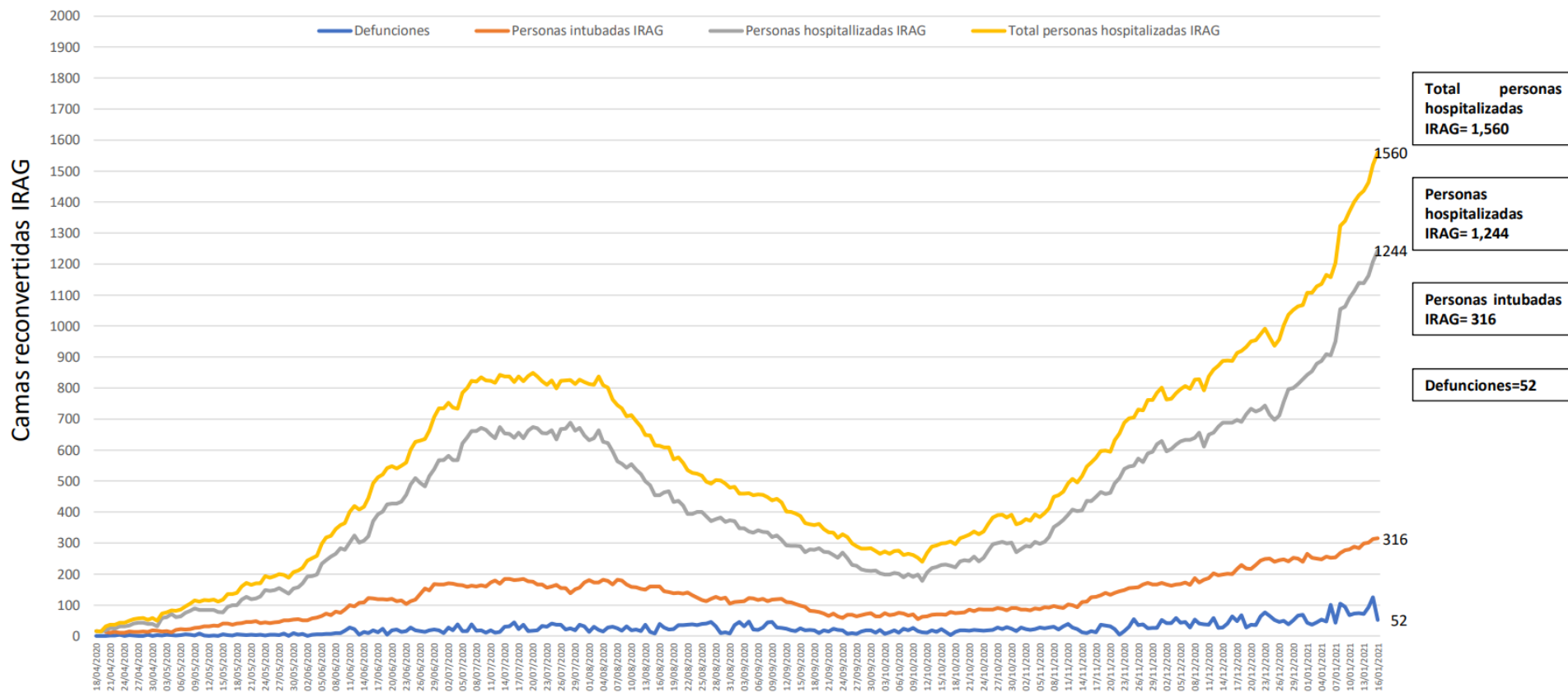


Fuente: Red Negativa IRAG AAMATES 16 de enero 20:00hrs



Secretaria de Salud Guanajuato

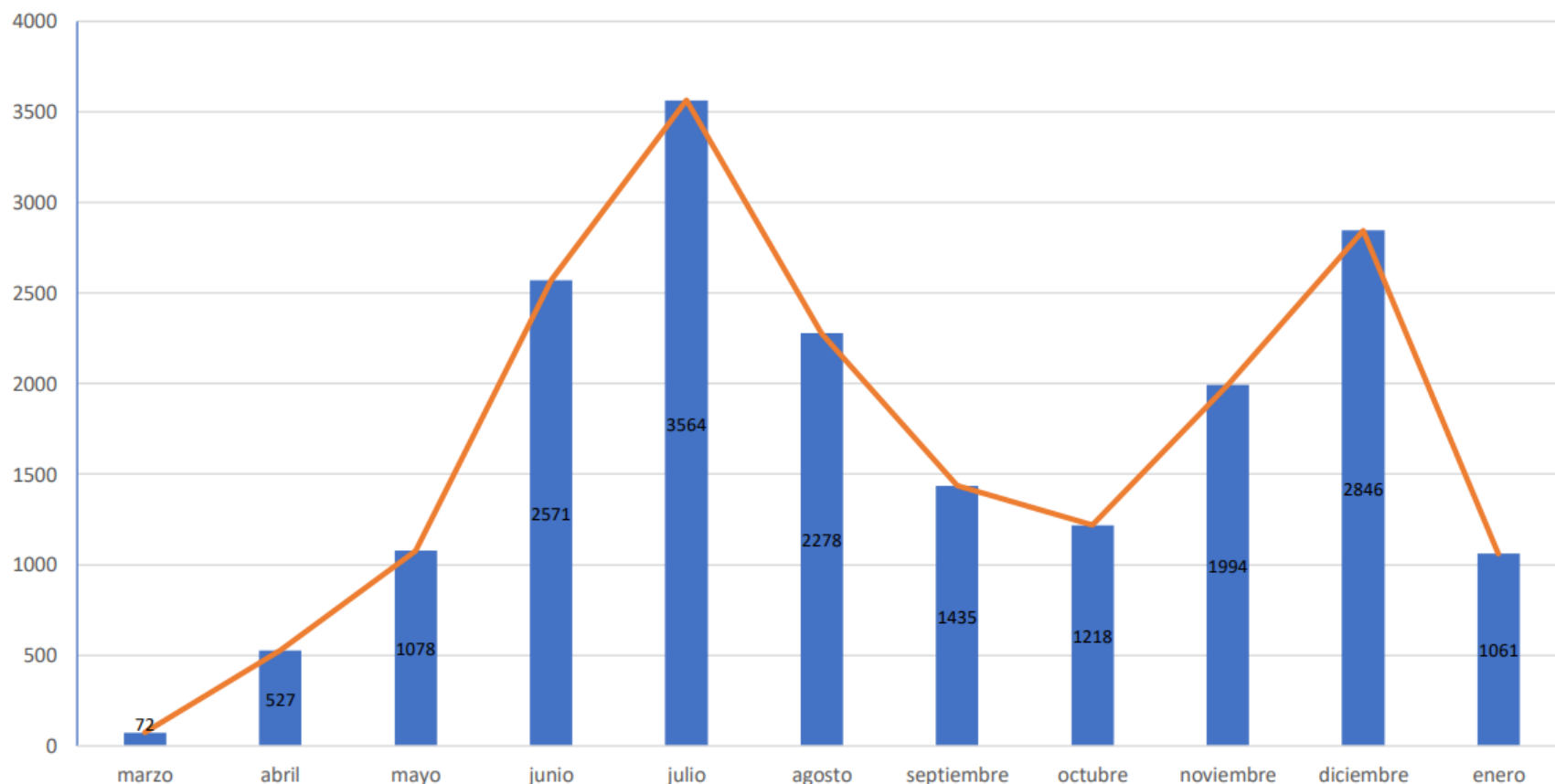
Ocupación camas reconvertidas IRAG Sector Salud del Estado de Guanajuato (sin ventilador y con ventilador)



Fuente: Red Negativa AAMATES 16 de enero 2021 20:00hrs

Camas disponibles IRAG sin ventilador	Camas disponibles IRAG con ventilador	Camas ocupadas IRAG sin ventilador	Camas ocupadas IRAG con ventilador	% ocupación camas IRAG sin ventilador	% ocupación camas IRAG con ventilador	% ocupación camas IRAG TOTALES
213	488	1244	316	85.3%	39.3%	68.9%

Total de atenciones por IRAG del Sector Salud en el Estado de Guanajuato



Fuente: Red Negativa AAMATES 16 de enero 2021 20:00hrs

Fuente: Reporte diario del Sector Salud del Estado de Guanajuato.



Disponibilidad de camas nacional

COVID-19 México: Disponibilidad camas con ventilador



Fase 3

16 enero, 2021

entidades

3

con más del 70% de ocupación

CD. MX.	87%
Edo. Mex.	79%
Nuevo León	73%

5

con entre 69% y 50% de ocupación

Morelos	63%
Tlaxcala	58%
B.C.	54%
Ags..	51%
Hidalgo	50%

24

con menos del 50% de ocupación



10,585 totales

5,086 disponibles

5,499 ocupadas

52%

ocupación nacional