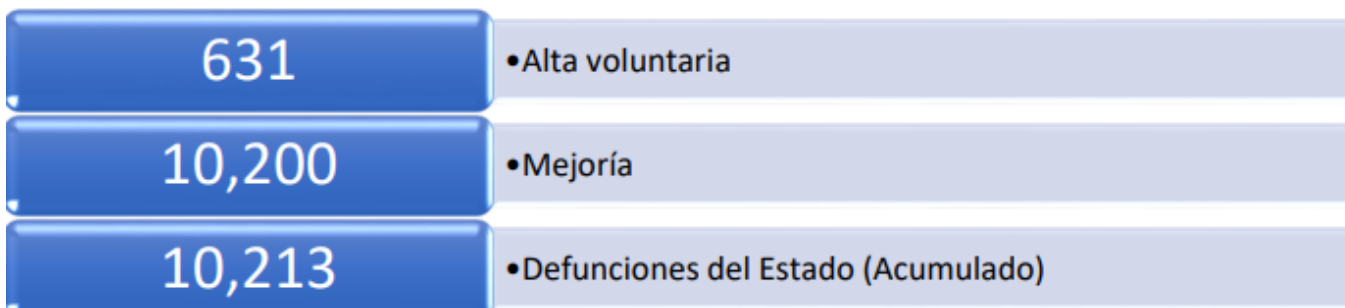




Vigilancia Hospitalaria

Pacientes hospitalizados confirmados y pendientes de resultado por laboratorio en el Estado de Guanajuato

Sector	Pacientes confirmados por laboratorio para SARS-COV2	Pacientes pendientes de confirmación por laboratorio para SARS-COV2	Total
ISAPEG	117	27	144
IMSS	79	13	92
ISSSTE	6	0	6
HRAEB	2	0	2
PEMEX	3	0	3
SEDENA	16	2	18
PRIVADO	1	0	1
TOTAL	224	42	266



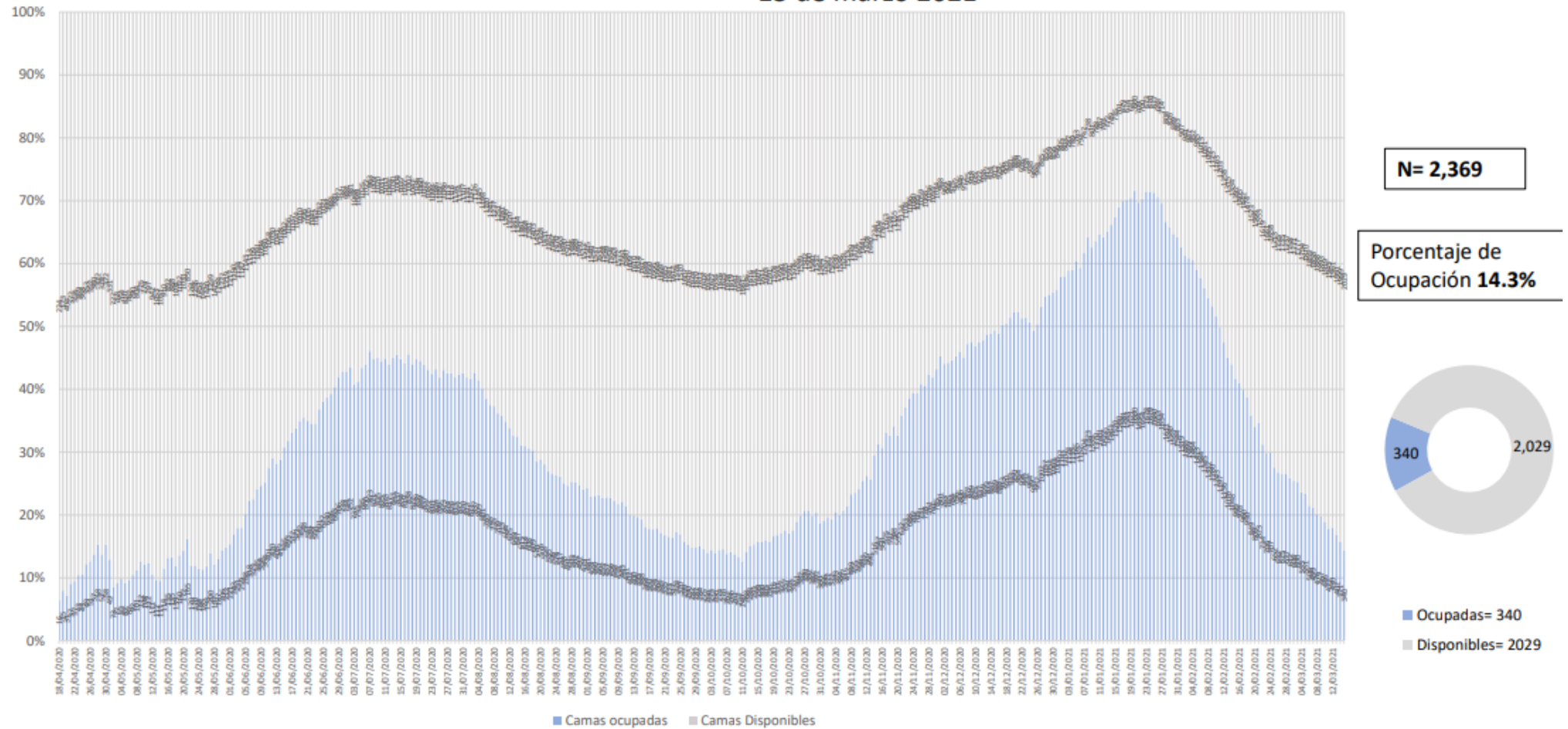


Disponibilidad Hospitalaria



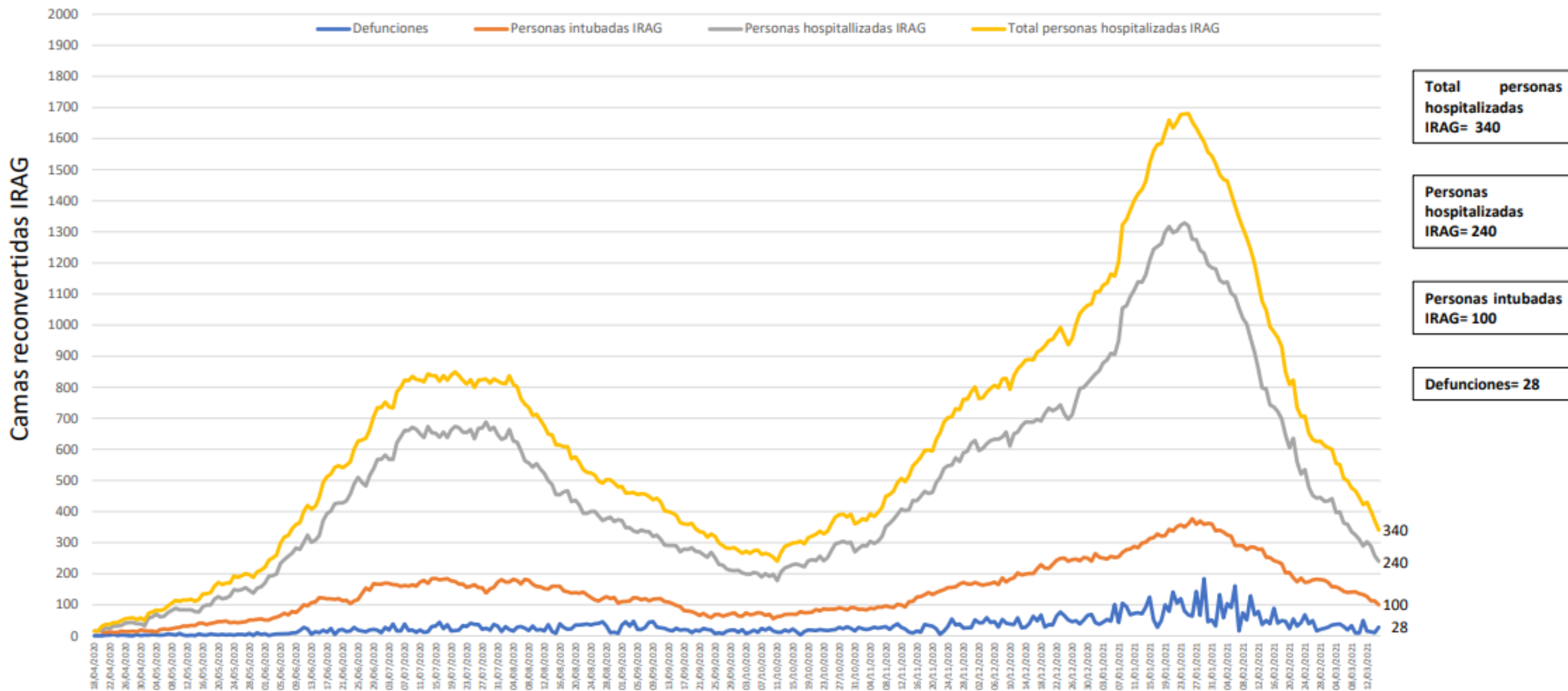
Secretaria de Salud Guanajuato

Disponibilidad total y porcentaje de ocupación de camas reconvertidas IRAG
Sector Salud del Estado de Guanajuato
15 de marzo 2021



Fuente: Red Negativa IRAG AAMATES 15 de marzo 20:00hrs

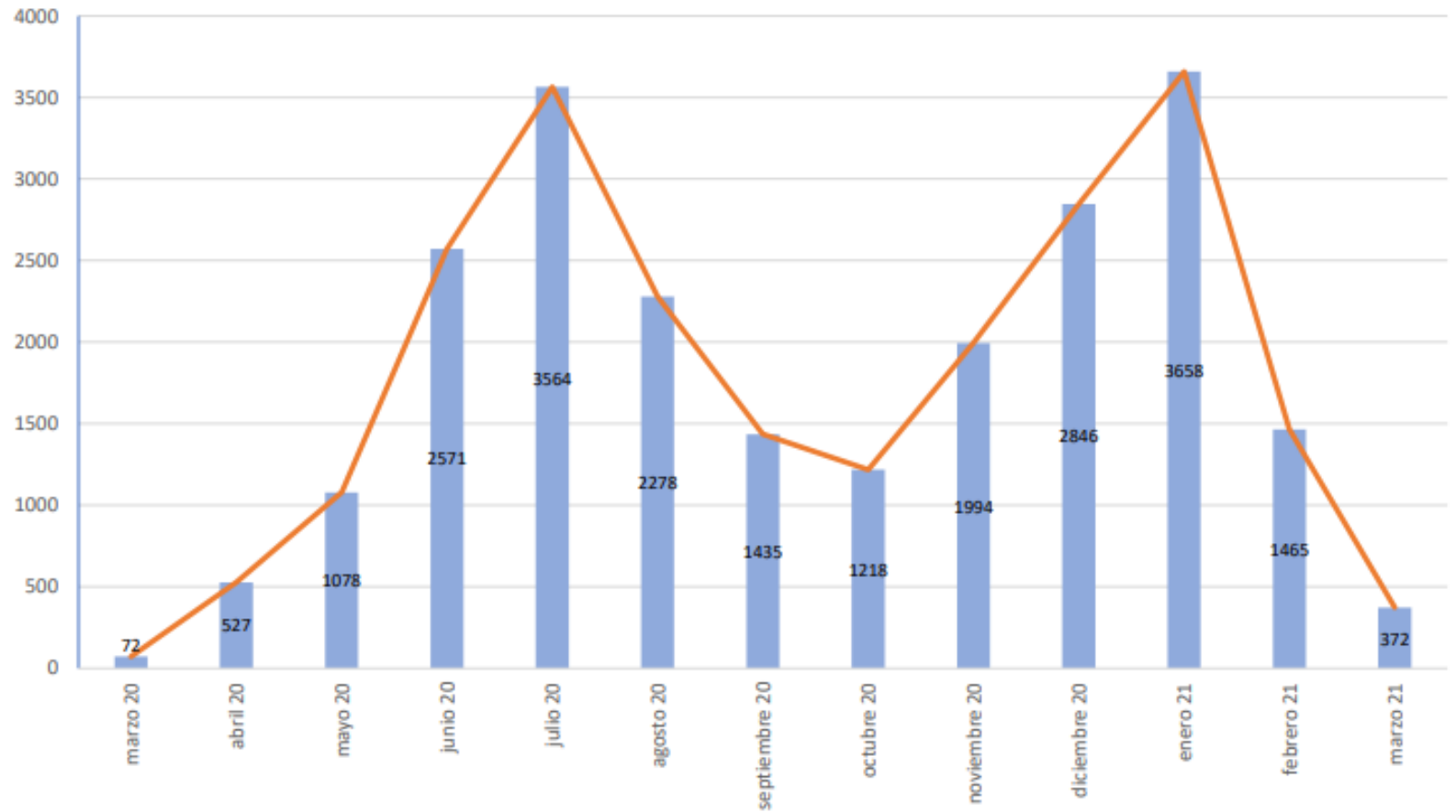
Ocupación camas reconvertidas IRAG Sector Salud del Estado de Guanajuato (sin ventilador y con ventilador) 15 de marzo 2021





Camas disponibles IRAG sin ventilador	Camas disponibles IRAG con ventilador	Camas ocupadas IRAG sin ventilador	Camas ocupadas IRAG con ventilador	% ocupación camas IRAG sin ventilador	% ocupación camas IRAG con ventilador	% ocupación camas IRAG TOTALES
1347	682	240	100	15.1%	12.7%	14.3%

Total de atenciones por IRAG del Sector Salud en el Estado de Guanajuato





Disponibilidad de camas nacional

COVID-19 México: disponibilidad de camas para hospitalización general



Fase 3

16 marzo, 2021

Entidades



Sin cambio **0** más de 70%

Sin cambio **0** entre 50% y 69%

6 entre 30% y 49%

26 menos de 30%

31,307 Camas totales

24,013 Camas disponibles

7,294 Camas ocupadas

23%
Ocupación nacional
(sin cambio)

FUENTE: RED IRAG, acumulado del 16 marzo, 2021. - SSA/SPPS/DGTI/SERVICIOS DE SALUD ESTATALES