

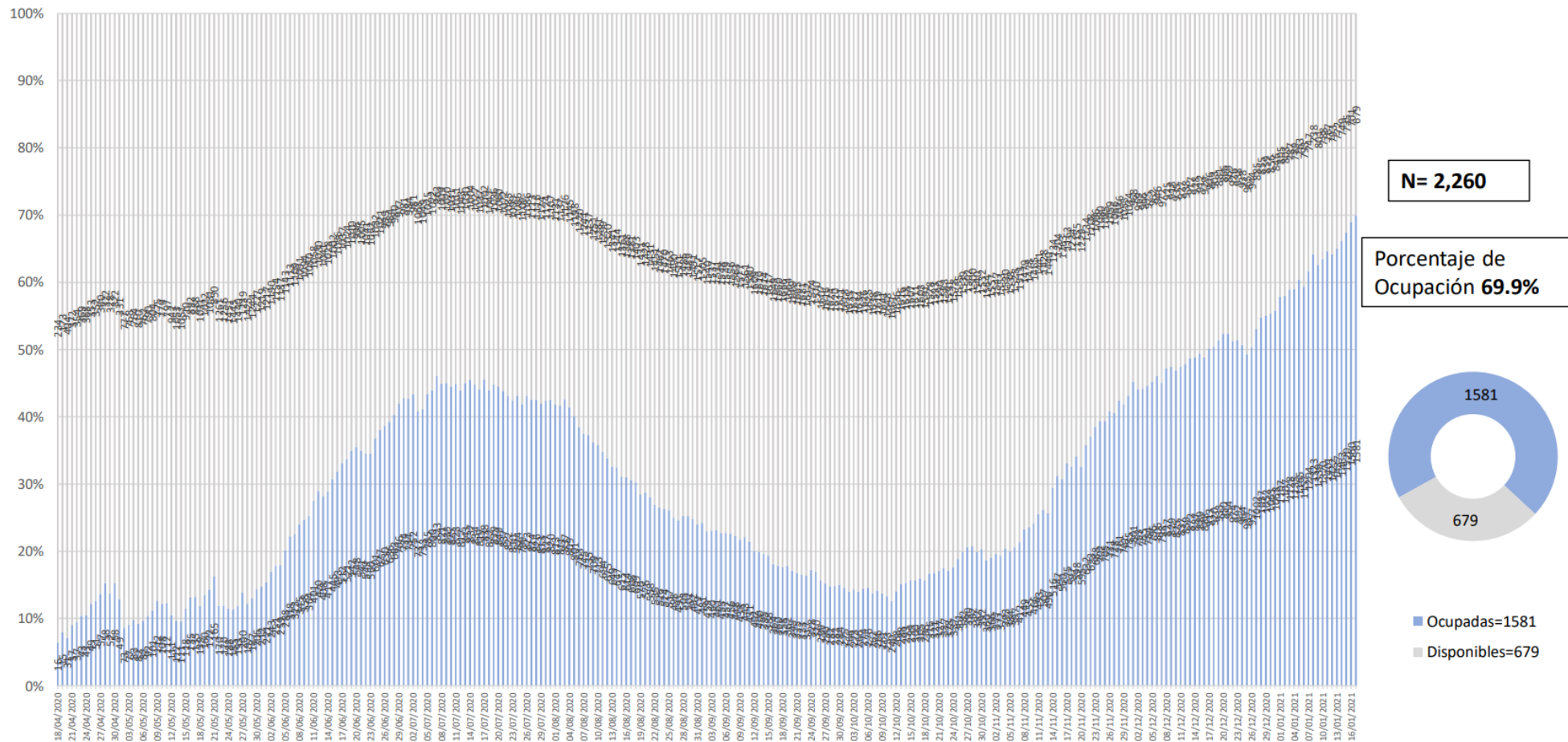


Disponibilidad Hospitalaria



Secretaria de Salud Guanajuato

Disponibilidad total y porcentaje de ocupación de camas reconvertidas IRAG
Sector Salud del Estado de Guanajuato

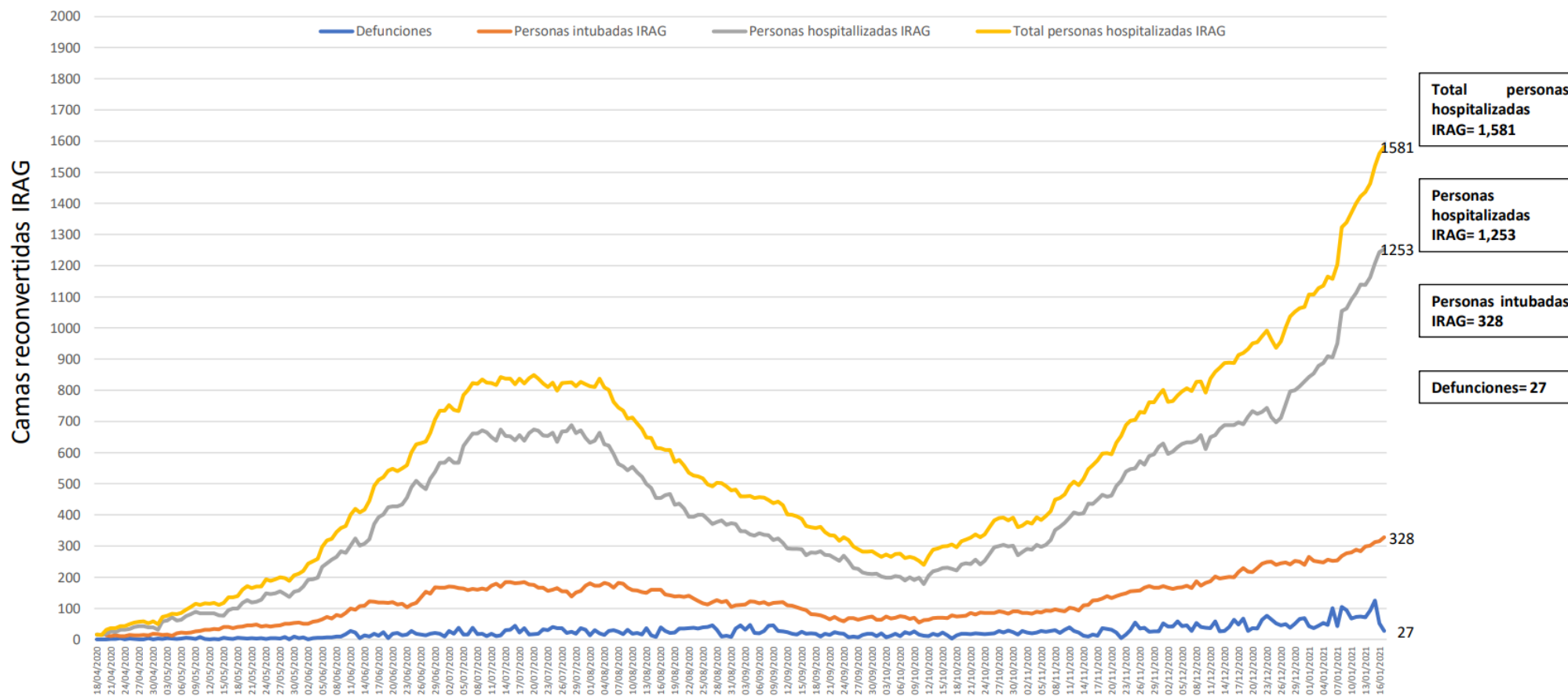


Fuente: Red Negativa IRAG AAMATES 17 de enero 20:00hrs



Secretaria de Salud Guanajuato

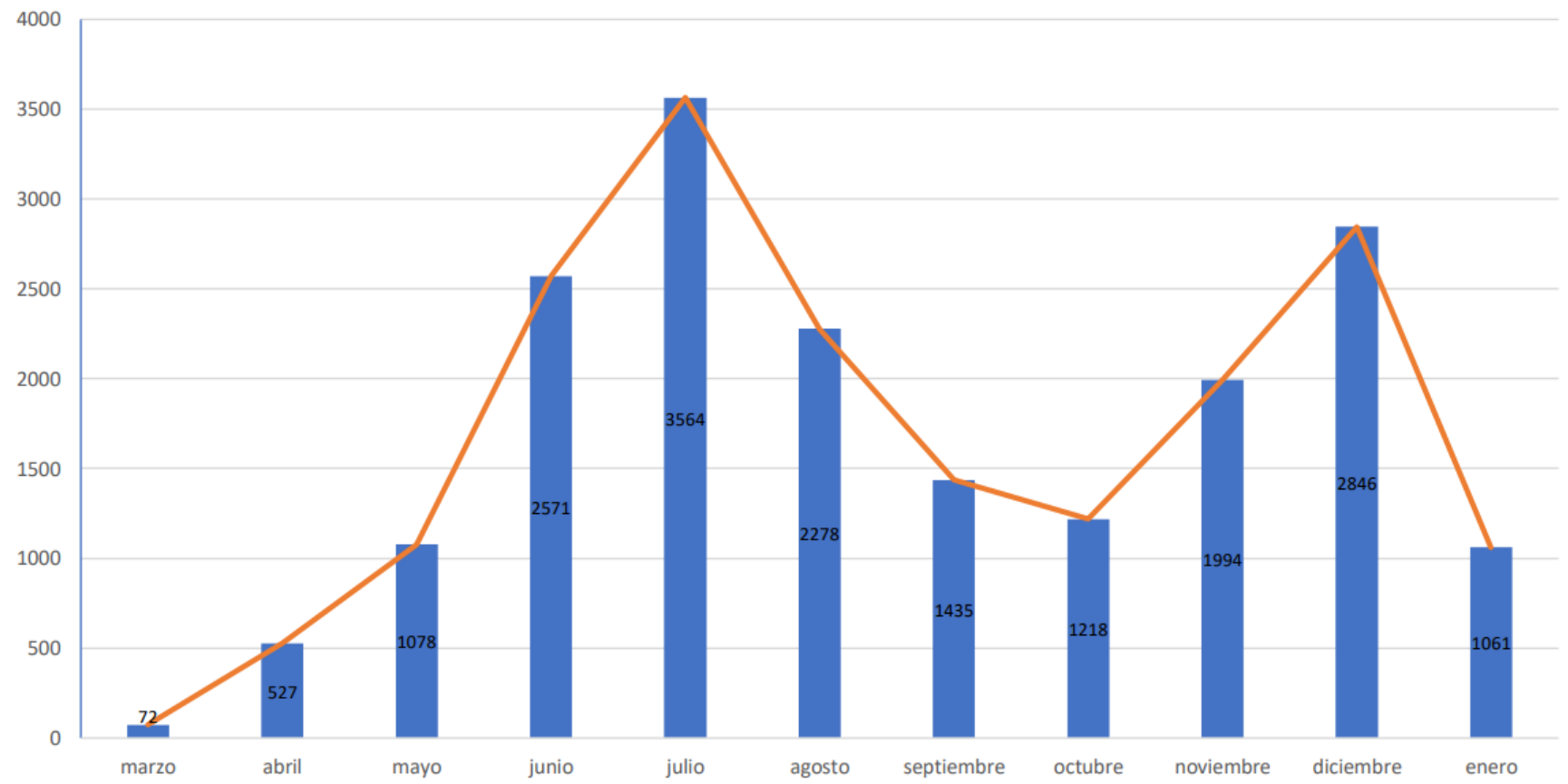
Ocupación camas reconvertidas IRAG Sector Salud del Estado de Guanajuato (sin ventilador y con ventilador)



Fuente: Red Negativa AAMATES 17 de enero 2021 20:00hrs

Camas disponibles IRAG sin ventilador	Camas disponibles IRAG con ventilador	Camas ocupadas IRAG sin ventilador	Camas ocupadas IRAG con ventilador	% ocupación camas IRAG sin ventilador	% ocupación camas IRAG con ventilador	% ocupación camas IRAG TOTALES
198	481	1253	328	86.3%	40.5%	69.9%

Total de atenciones por IRAG del Sector Salud en el Estado de Guanajuato



Fuente: Red Negativa AAMATES 17 de enero 2021 20:00hrs
 Fuente: Reporte diario del Sector Salud del Estado de Guanajuato



Disponibilidad de camas nacional

COVID-19 México: Disponibilidad camas con ventilador



Fase 3

17 enero, 2021

entidades

3

con **más del 70%** de ocupación

CD. MX.	86%
Edo. México	81%
Nuevo León	73%

3

con **entre 69% y 50%** de ocupación

B.C.	59%
Tlaxcala	58%
Hidalgo	52%

26

con **menos del 50%** de ocupación



51%
ocupación nacional

10,212 totales

4,999 disponibles

5,213 ocupadas