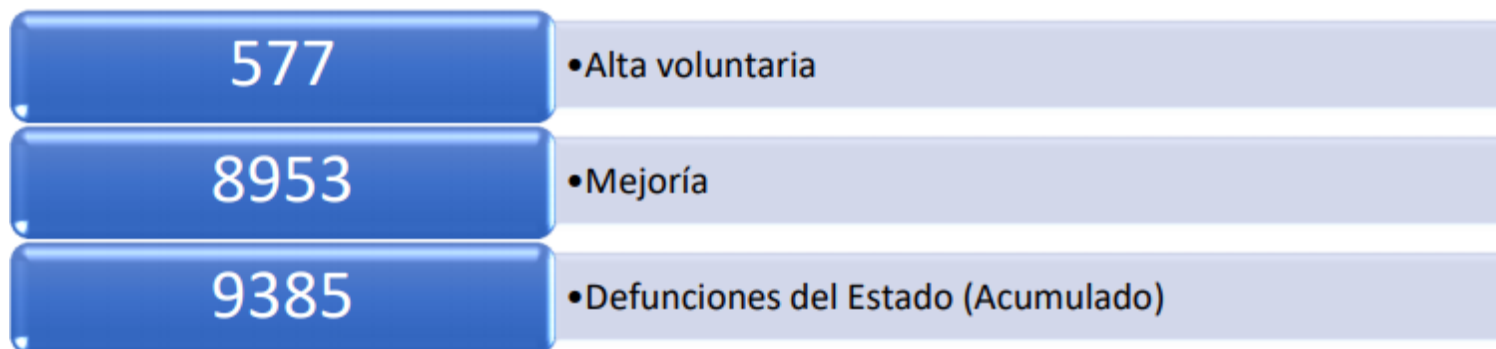




Vigilancia Hospitalaria

Pacientes hospitalizados confirmados y pendientes de resultado por laboratorio en el Estado de Guanajuato

Sector	Pacientes confirmados por laboratorio para SARS-COV2	Pacientes pendientes de confirmación por laboratorio para SARS-COV2	Total
ISAPEG	322	16	338
IMSS	283	6	289
ISSSTE	68	1	69
HRAEB	8	0	8
PEMEX	13	1	14
SEDENA	12	0	12
PRIVADO	56	7	63
TOTAL	762	31	793



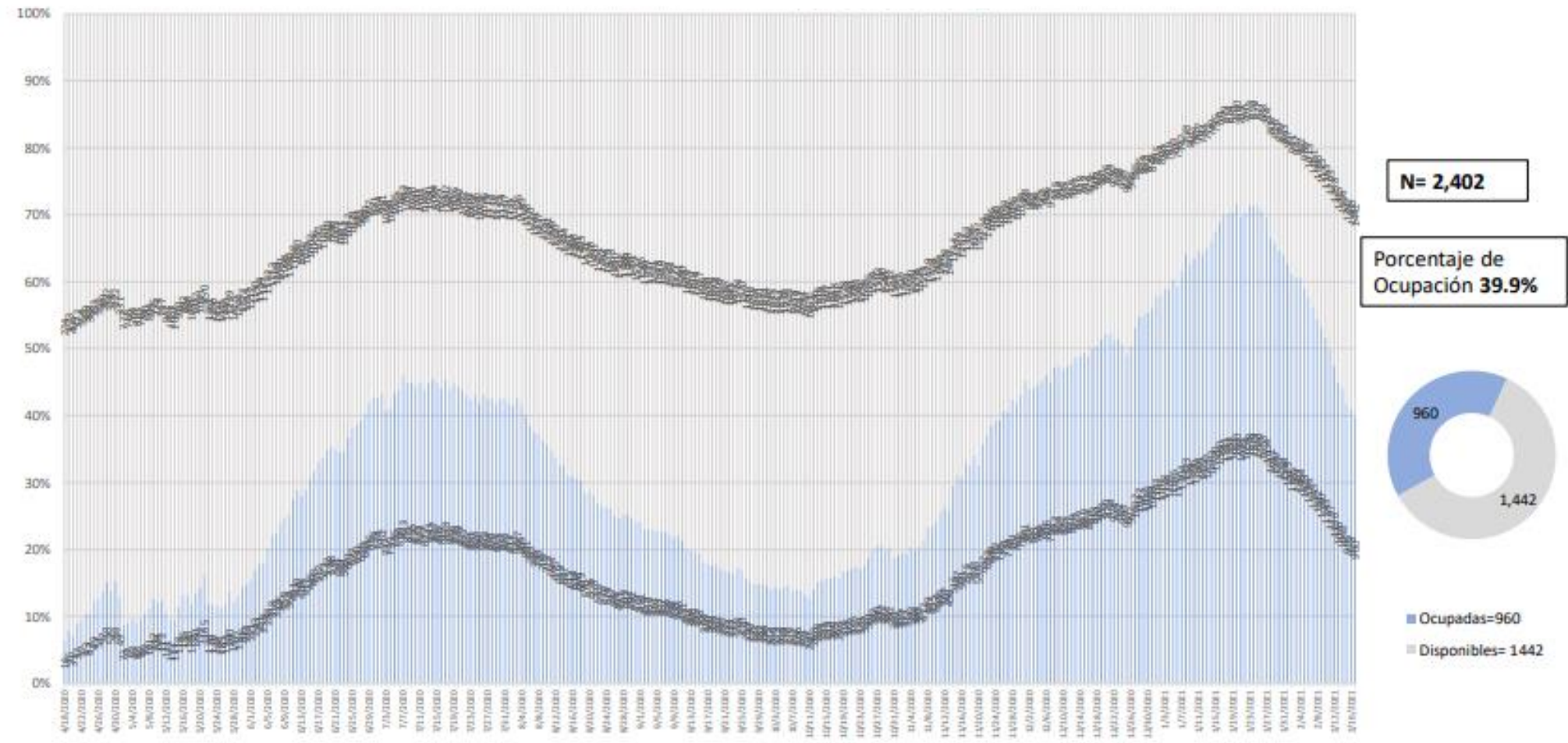


Disponibilidad Hospitalaria



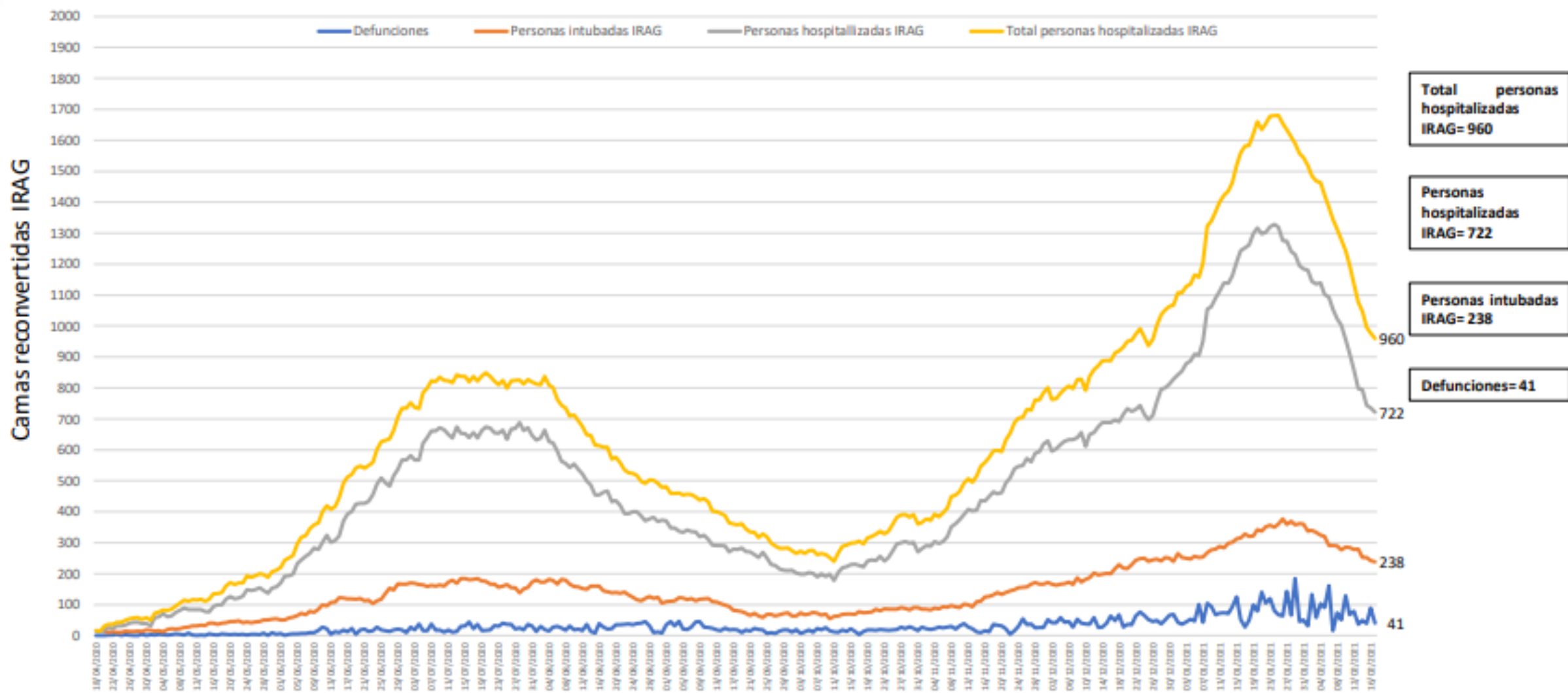
Secretaria de Salud Guanajuato

Disponibilidad total y porcentaje de ocupación de camas reconvertidas IRAG Sector Salud del Estado de Guanajuato



Fuente: Red Negativa IRAG AAMATES 17 de febrero 20:00hrs

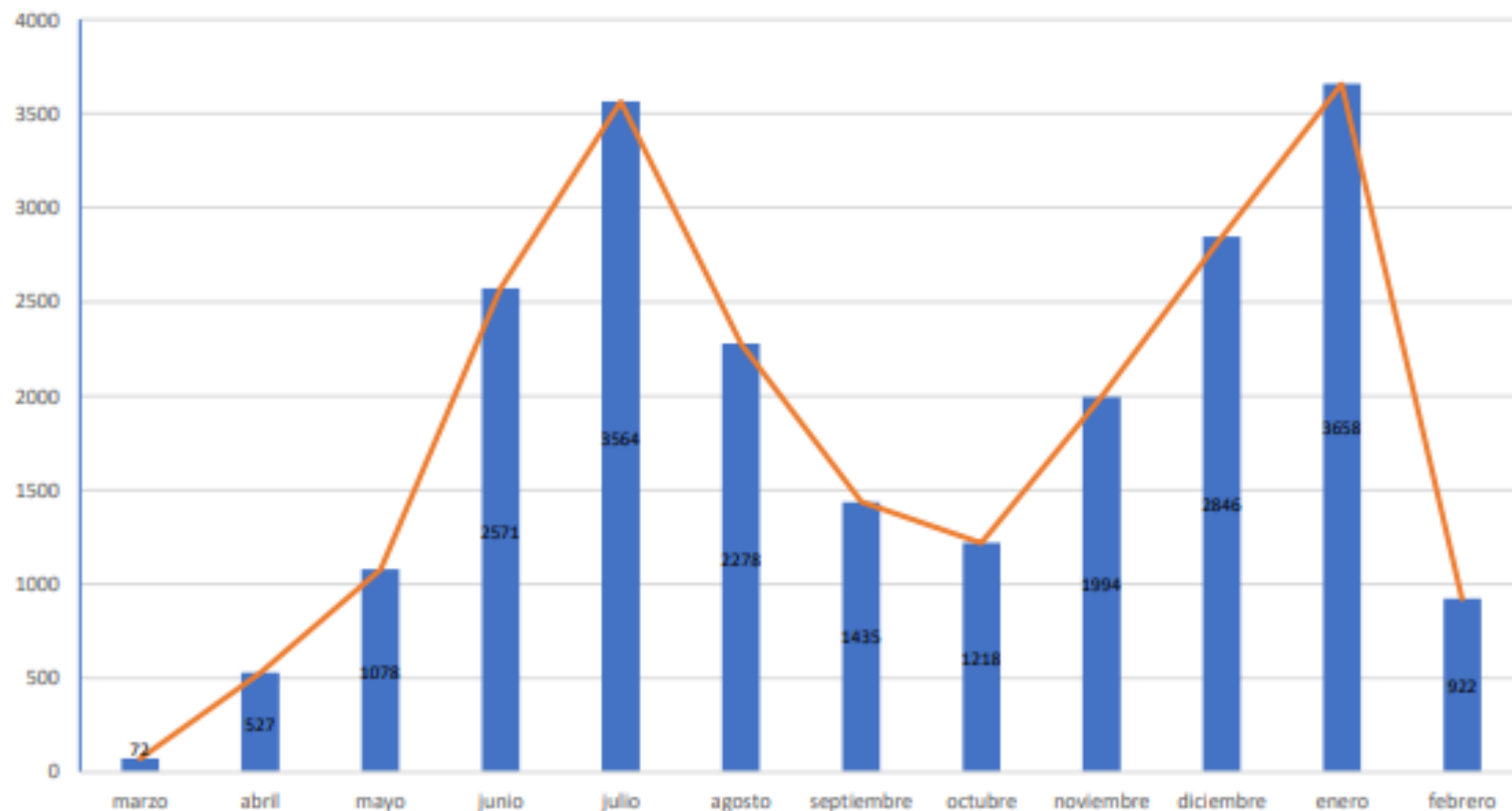
Ocupación camas reconvertidas IRAG Sector Salud del Estado de Guanajuato (sin ventilador y con ventilador)





Camas disponibles IRAG sin ventilador	Camas disponibles IRAG con ventilador	Camas ocupadas IRAG sin ventilador	Camas ocupadas IRAG con ventilador	% ocupación camas IRAG sin ventilador	% ocupación camas IRAG con ventilador	% ocupación camas IRAG TOTALES
870	572	722	238	45.4%	29.4%	39.9%

Total de atenciones por IRAG del Sector Salud en el Estado de Guanajuato





Disponibilidad de camas nacional

COVID-19 México: disponibilidad de camas con ventilador




Fase 3


17 febrero, 2021

Entidades

Sin cambio **0** con **más de 70%** de ocupación



Sin cambio **4** entre **69% y 50%** de ocupación



28 con **menos de 50%** de ocupación



41%
ocupación nacional
(sin cambio)

11,681 Camas totales

6,889 Camas disponibles

4,792 Camas ocupadas

FUENTE: RED IRAG, acumulado del 17 febrero, 2021. - SSA/SPPS/DGTI/SERVICIOS DE SALUD ESTATALES