

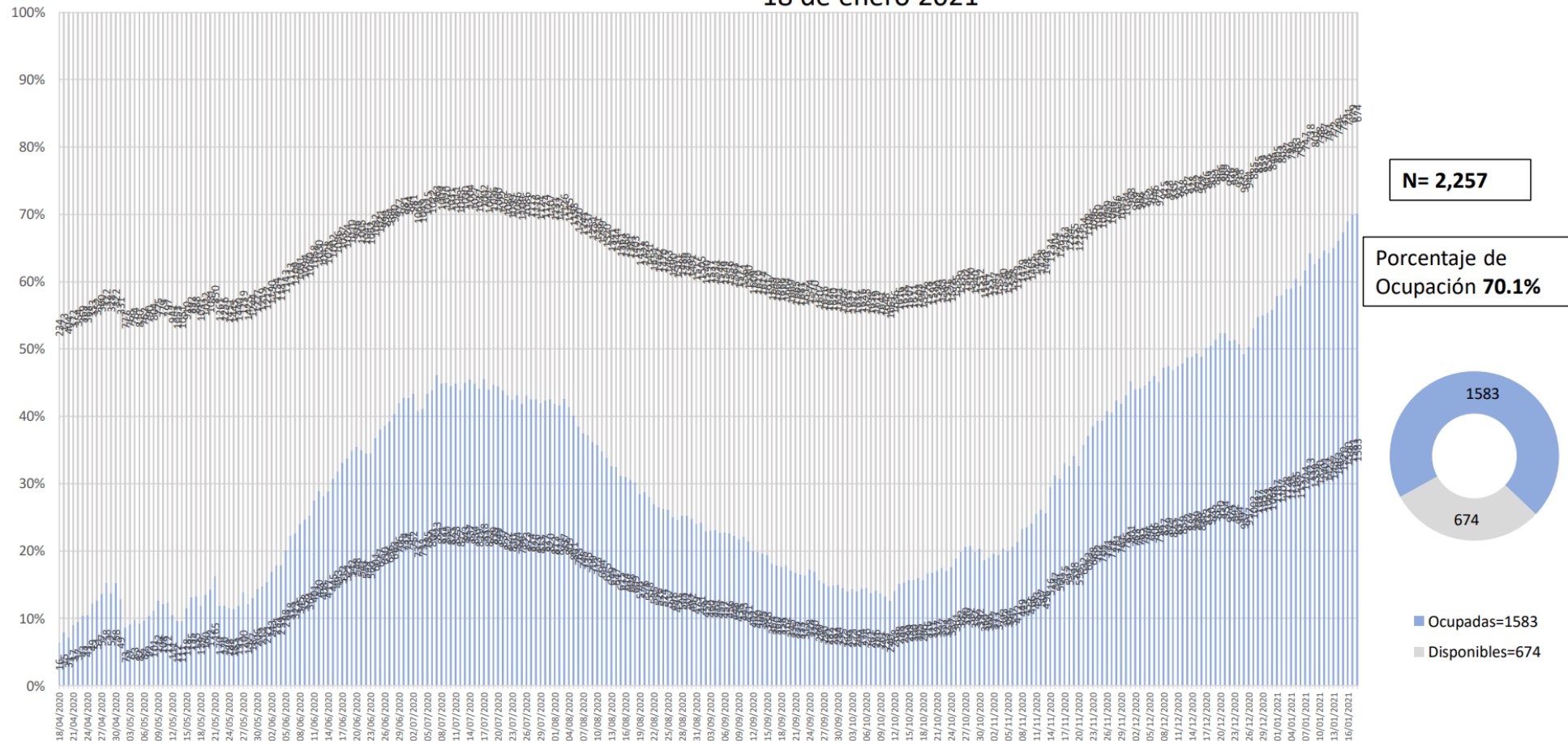


Disponibilidad Hospitalaria



Secretaria de Salud Guanajuato

Disponibilidad total y porcentaje de ocupación de camas reconvertidas IRAG
Sector Salud del Estado de Guanajuato
18 de enero 2021

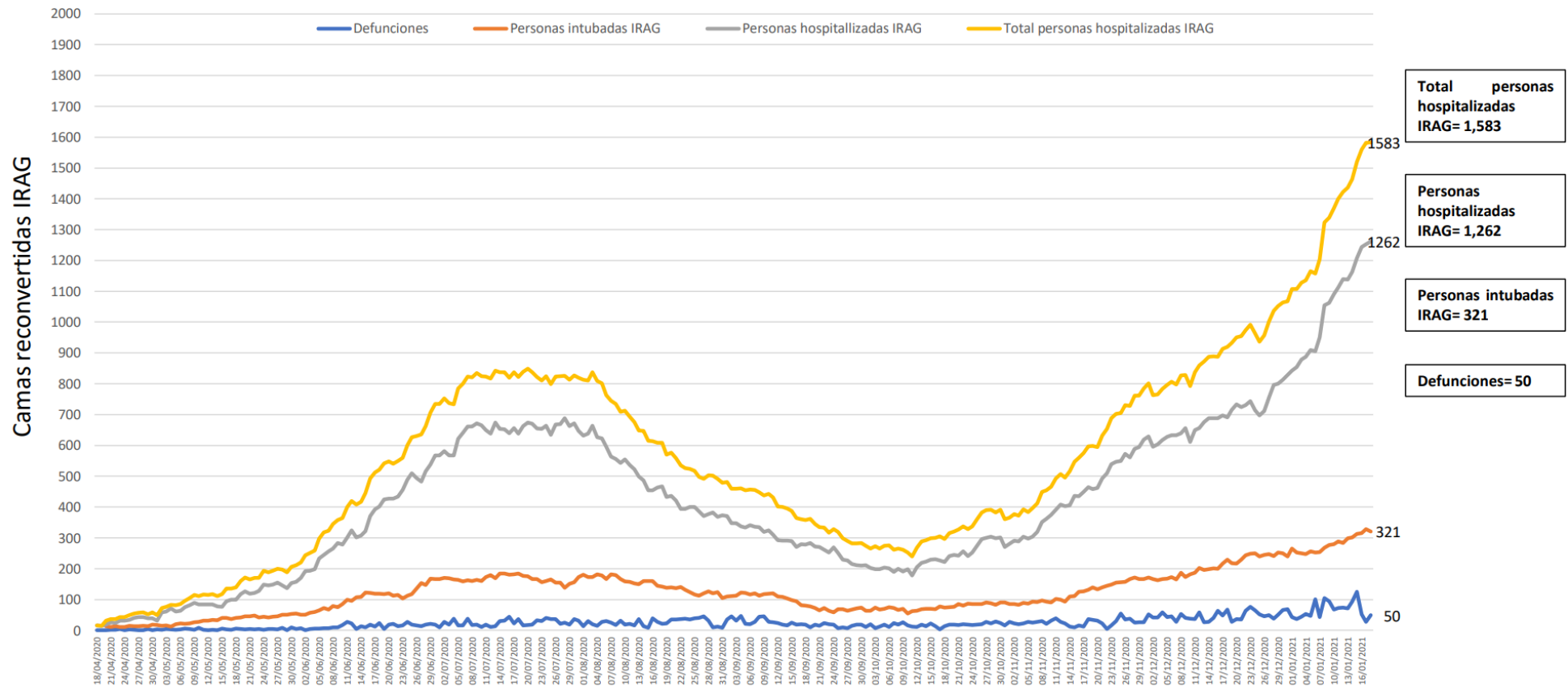


Fuente: Red Negativa IRAG AAMATES 18 de enero 20:00hrs



Secretaria de Salud Guanajuato

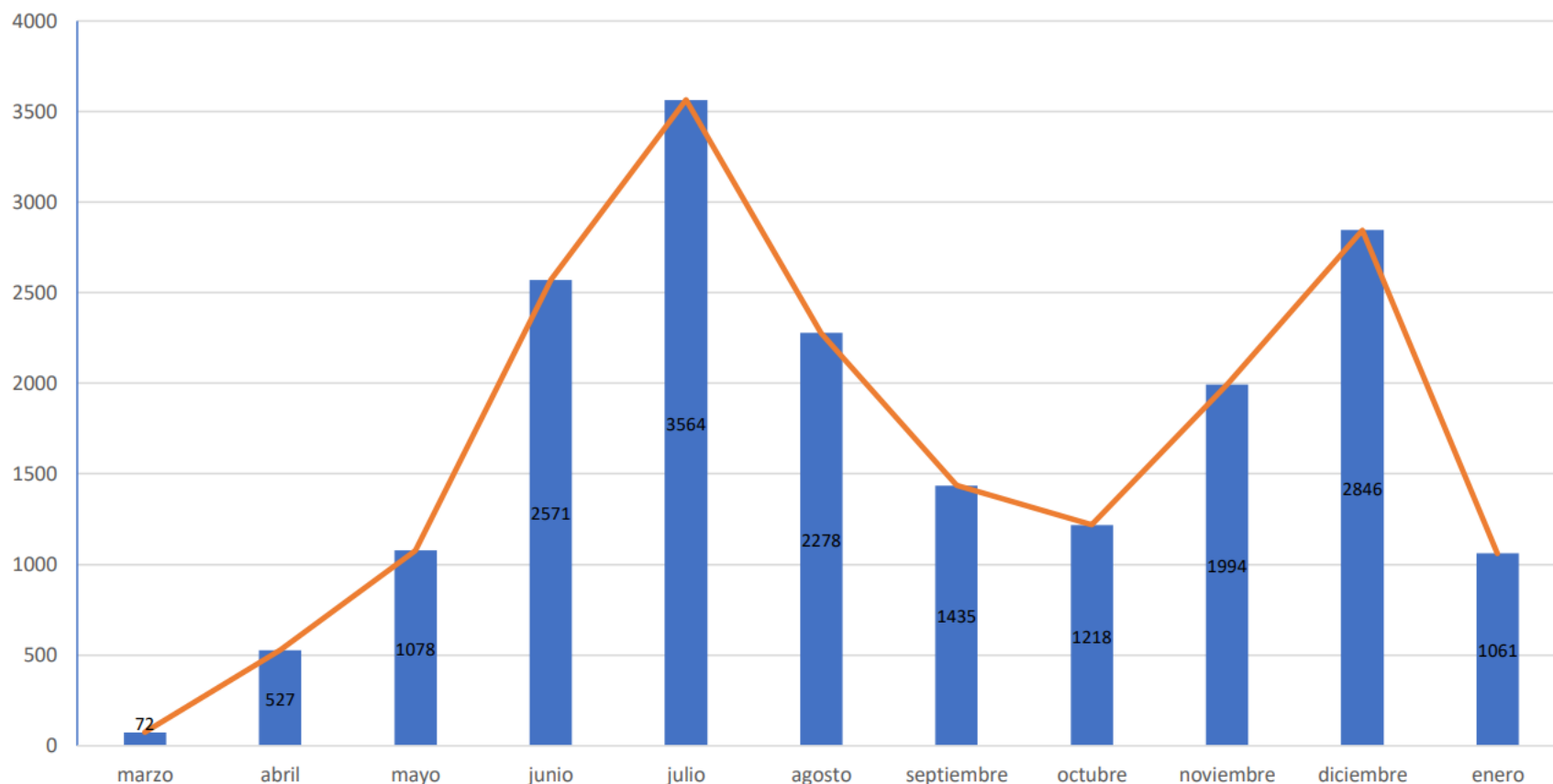
Ocupación camas reconvertidas IRAG Sector Salud del Estado de Guanajuato (sin ventilador y con ventilador) 18 de enero 2021



Fuente: Red Negativa AAMATES 18 de enero 2021 20:00hrs

Camas disponibles IRAG sin ventilador	Camas disponibles IRAG con ventilador	Camas ocupadas IRAG sin ventilador	Camas ocupadas IRAG con ventilador	% ocupación camas IRAG sin ventilador	% ocupación camas IRAG con ventilador	% ocupación camas IRAG TOTALES
190	484	1262	321	86.9%	39.8%	70.1%

Total de atenciones por IRAG del Sector Salud en el Estado de Guanajuato



Fuente: Red Negativa AAMATES 18 de enero 2021 20:00hrs

Fuente: Reporte diario del Sector Salud del Estado de Guanajuato, fecha corte marzo- 11 de enero 2021



Disponibilidad de camas nacional

COVID-19 México: Disponibilidad camas con ventilador



Fase 3

18 enero, 2021

Entidades

3

con **más del 70%** de ocupación

CD. MX.	86%
Edo. México	78%
Nuevo León	72%

7

con **entre 69% y 50%** de ocupación

Tlaxcala	60%
Colima	58%
B.C.	57%
Hidalgo	55%
Puebla	51%
Ags.	51%
Jalisco	50%

22

con **menos del 50%** de ocupación



52%
ocupación nacional

10,240 totales

4,881 disponibles

5,359 ocupadas