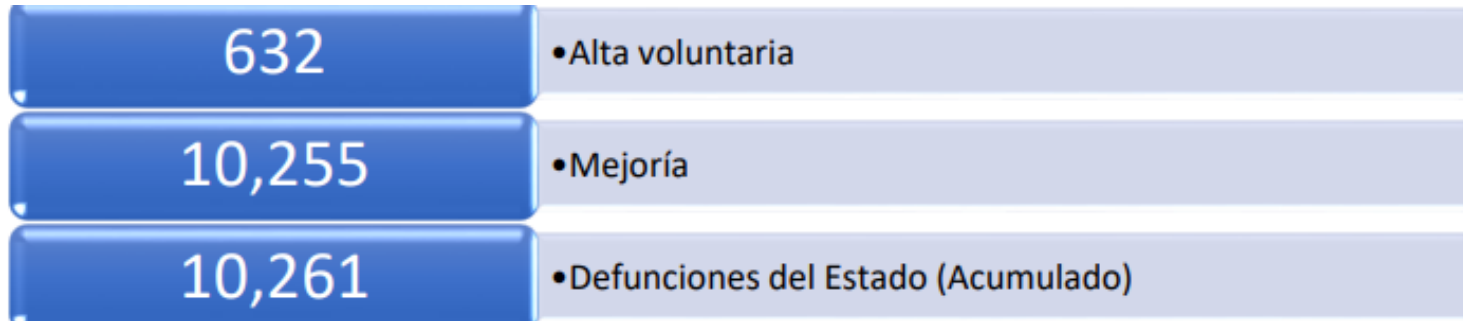




Vigilancia Hospitalaria

Pacientes hospitalizados por IRAG en el Estado de Guanajuato			
Sector	Pacientes confirmados por laboratorio para SARS-COV2	Pacientes pendientes de confirmación por laboratorio para SARS-COV2	Total
ISAPEG	120	12	132
IMSS	77	4	81
ISSSTE	4	0	4
PEMEX	3	0	3
HRAEB	4	3	7
PRIVADO	13	1	14
SEDENA	1	0	1
TOTAL	222	20	242



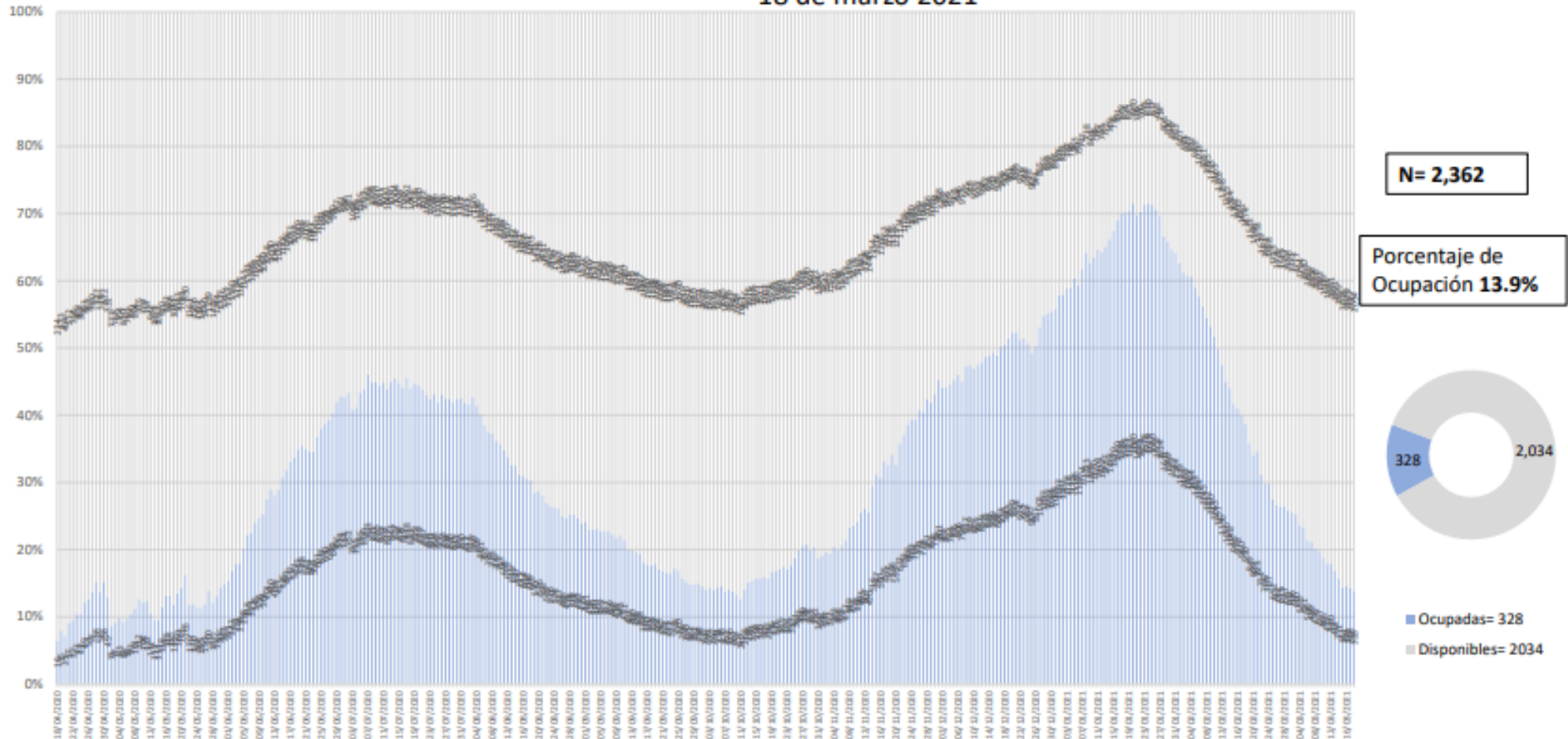


Disponibilidad Hospitalaria



Secretaria de Salud Guanajuato

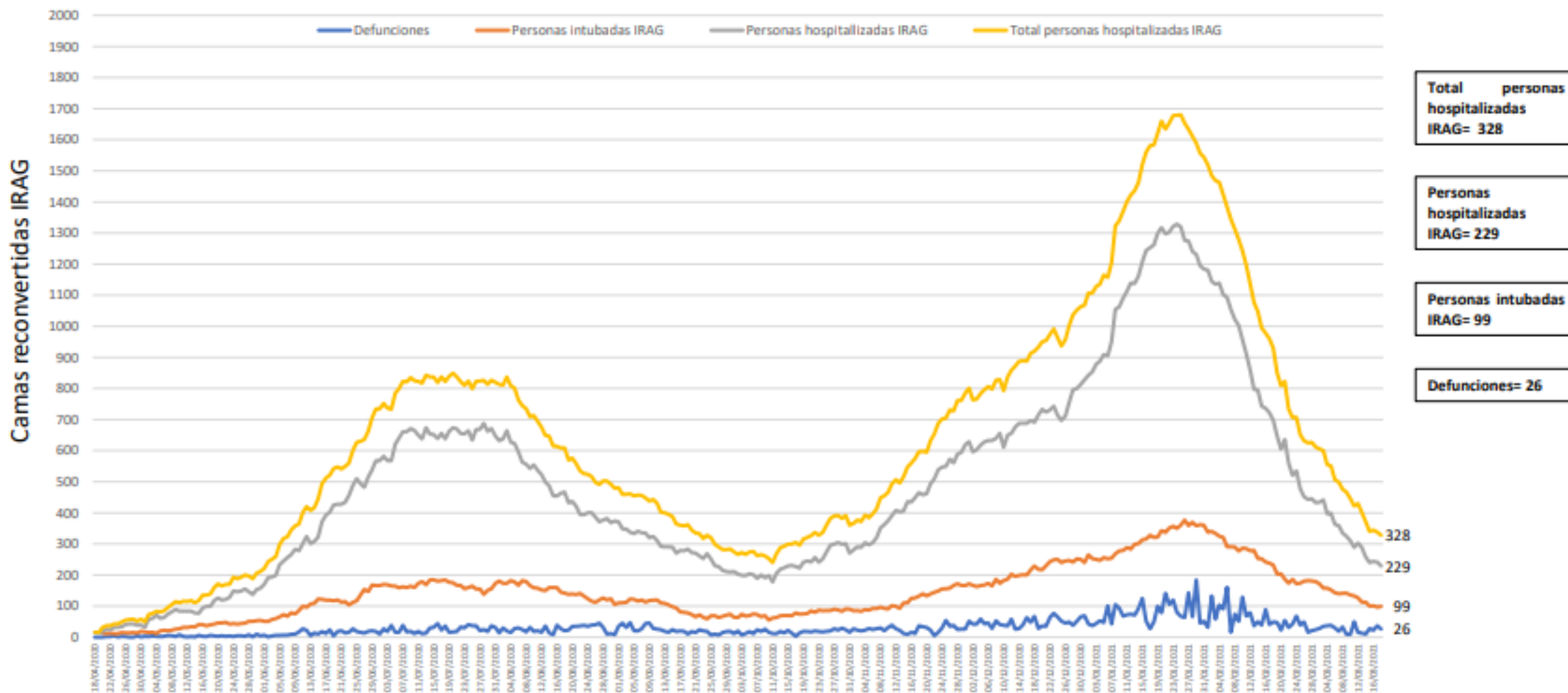
Disponibilidad total y porcentaje de ocupación de camas reconvertidas IRAG
Sector Salud del Estado de Guanajuato
18 de marzo 2021



Fuente: Red Negativa IRAG AAMATES 18 de marzo 20:00hrs



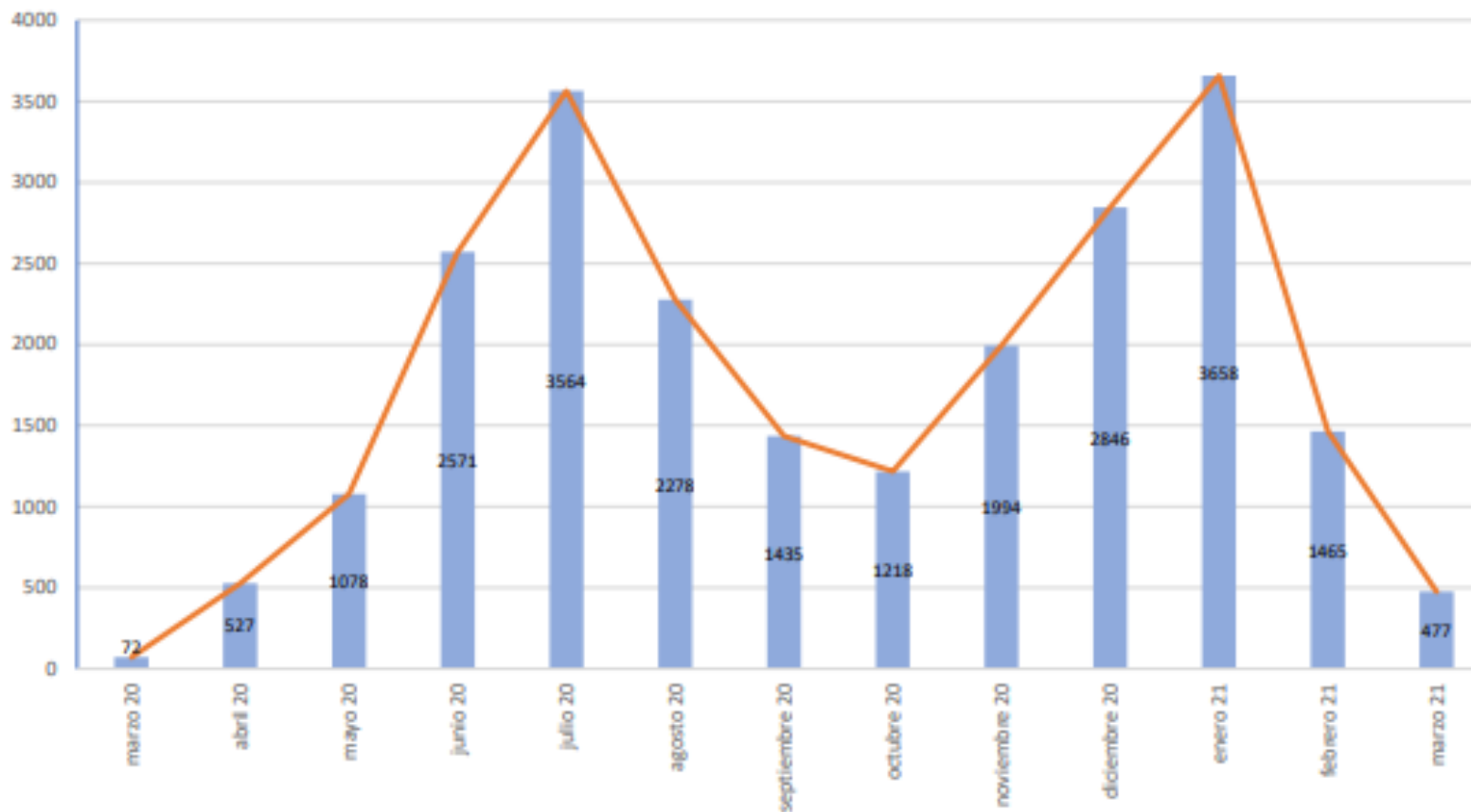
Ocupación camas reconvertidas IRAG Sector Salud del Estado de Guanajuato (sin ventilador y con ventilador) 18 de marzo 2021





Camas disponibles IRAG sin ventilador	Camas disponibles IRAG con ventilador	Camas ocupadas IRAG sin ventilador	Camas ocupadas IRAG con ventilador	% ocupación camas IRAG sin ventilador	% ocupación camas IRAG con ventilador	% ocupación camas IRAG TOTALES
1347	687	229	99	14.5%	12.6%	13.9%

Total de atenciones por IRAG del Sector Salud en el Estado de Guanajuato



Fuente: Red Negativa AAMATES 18 de Marzo 2021 20:00hrs

Fuente: Reporte diario del Sector Salud del Estado de Guanajuato, fecha corte marzo- 17 de marzo 2021



Disponibilidad de camas nacional

COVID-19 México: disponibilidad de camas para hospitalización general



Fase 3

18 marzo, 2021

Entidades



23%
ocupación nacional
(sin cambio)

32,078	Camas totales	24,604	Camas disponibles	7,474	Camas ocupadas
---------------	---------------	---------------	-------------------	--------------	----------------

FUENTE: RED IRAG, acumulado del 18 marzo, 2021. - SSA/SPPS/DGTI/SERVICIOS DE SALUD ESTATALES