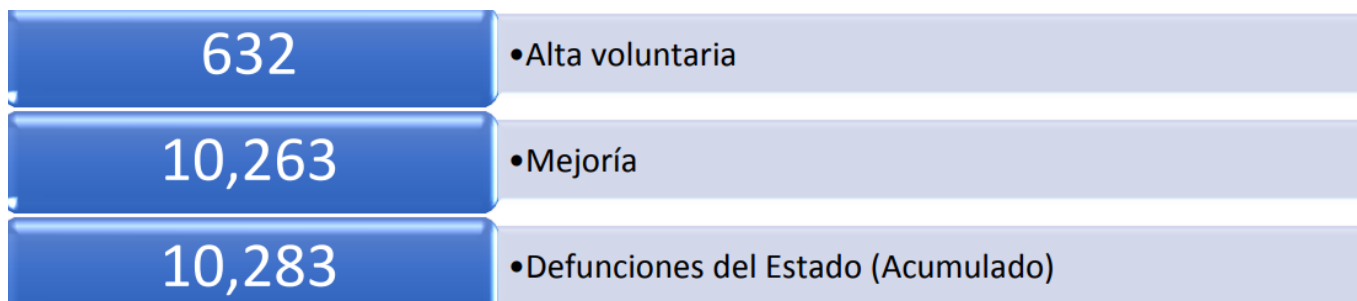




Vigilancia Hospitalaria

Pacientes hospitalizados por IRAG en el Estado de Guanajuato			
Sector	Pacientes confirmados por laboratorio para SARS-COV2	Pacientes pendientes de confirmación por laboratorio para SARS-COV2	Total
ISAPEG	124	8	132
IMSS	73	4	77
ISSSTE	6	0	6
PEMEX	3	0	3
HRAEB	5	0	5
PRIVADO	11	1	12
SEDENA	1	0	1
TOTAL	223	13	236





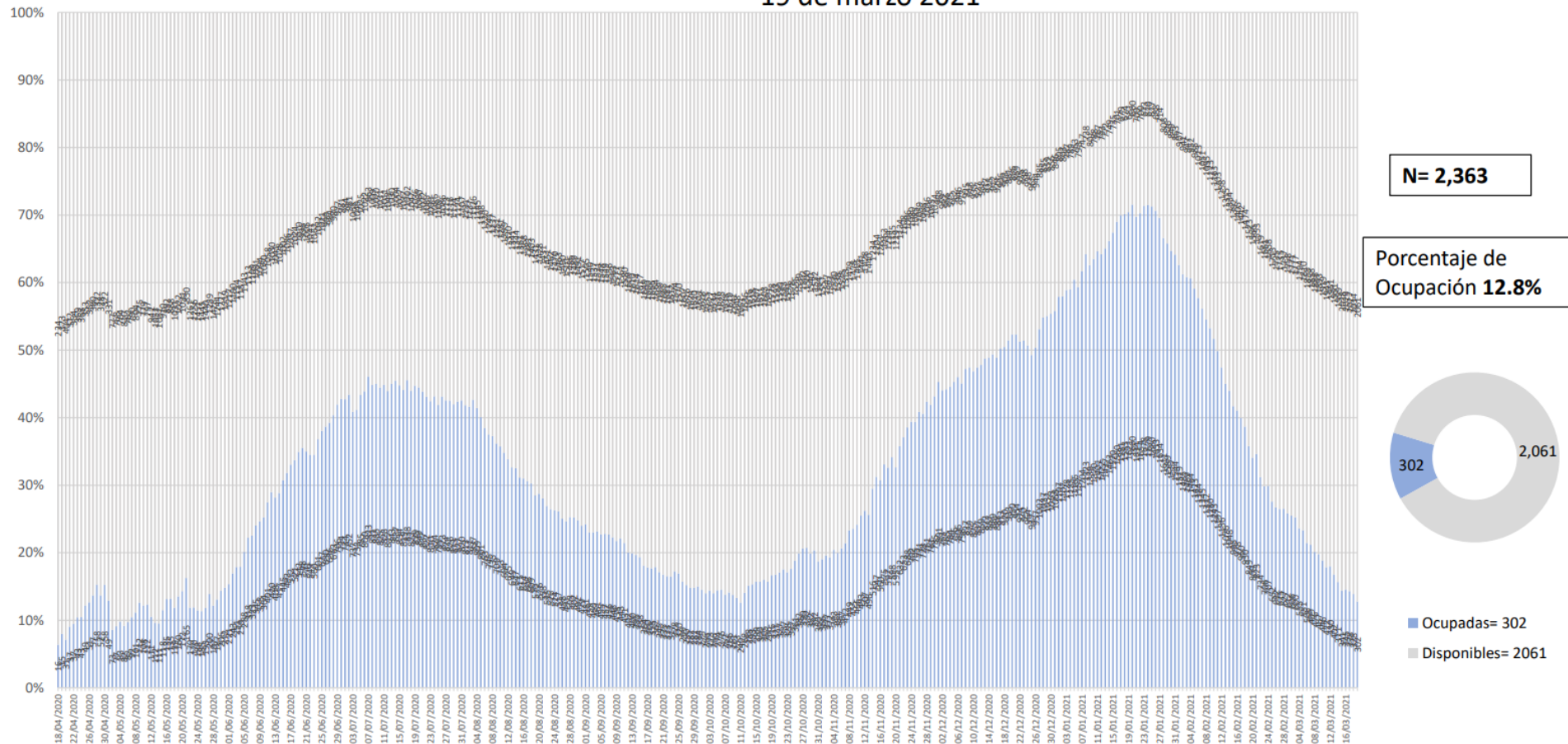
Disponibilidad Hospitalaria



Secretaria de Salud Guanajuato

Disponibilidad total y porcentaje de ocupación de camas reconvertidas IRAG
Sector Salud del Estado de Guanajuato

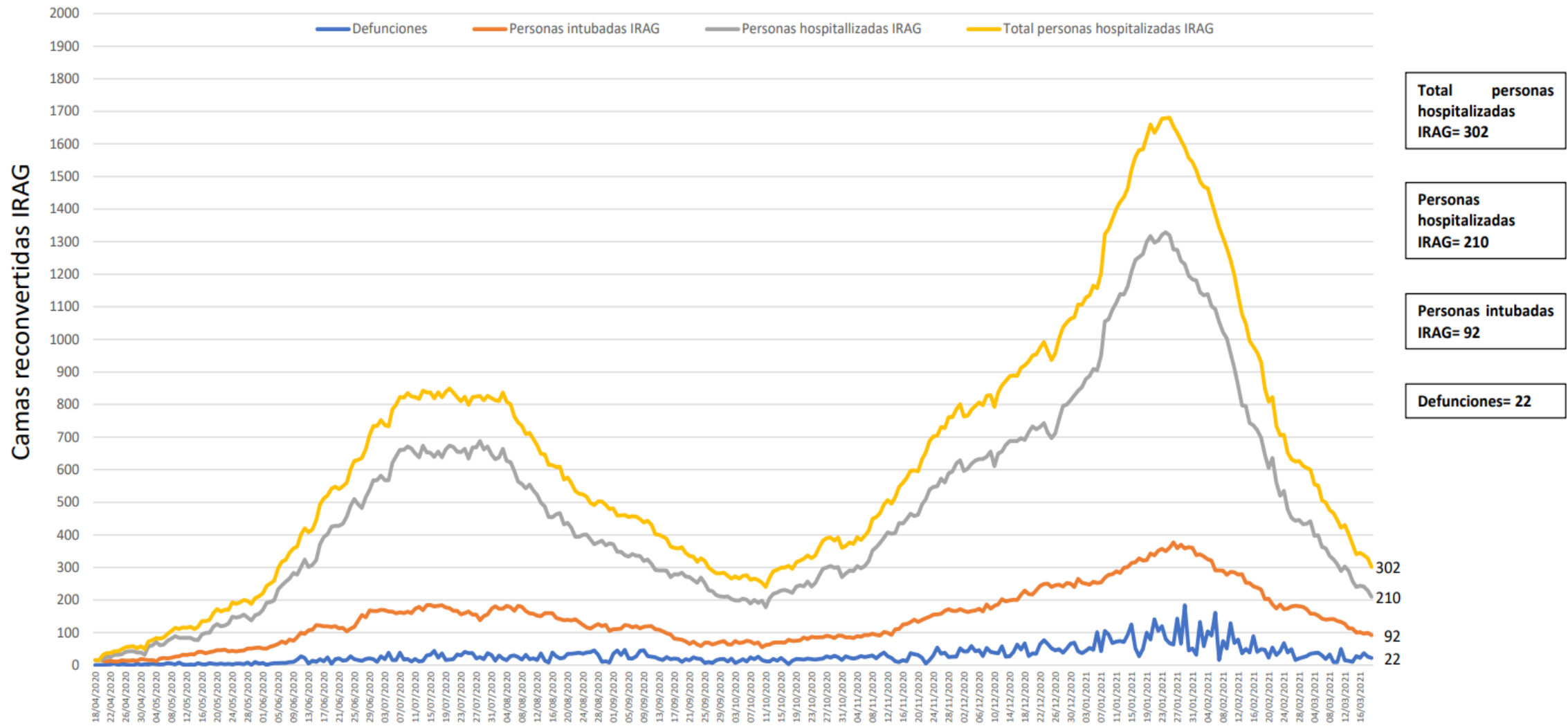
19 de marzo 2021



Fuente: Red Negativa IRAG AAMATES 19 de marzo 20:00hrs

Ocupación camas reconvertidas IRAG Sector Salud del Estado de Guanajuato (sin ventilador y con ventilador)

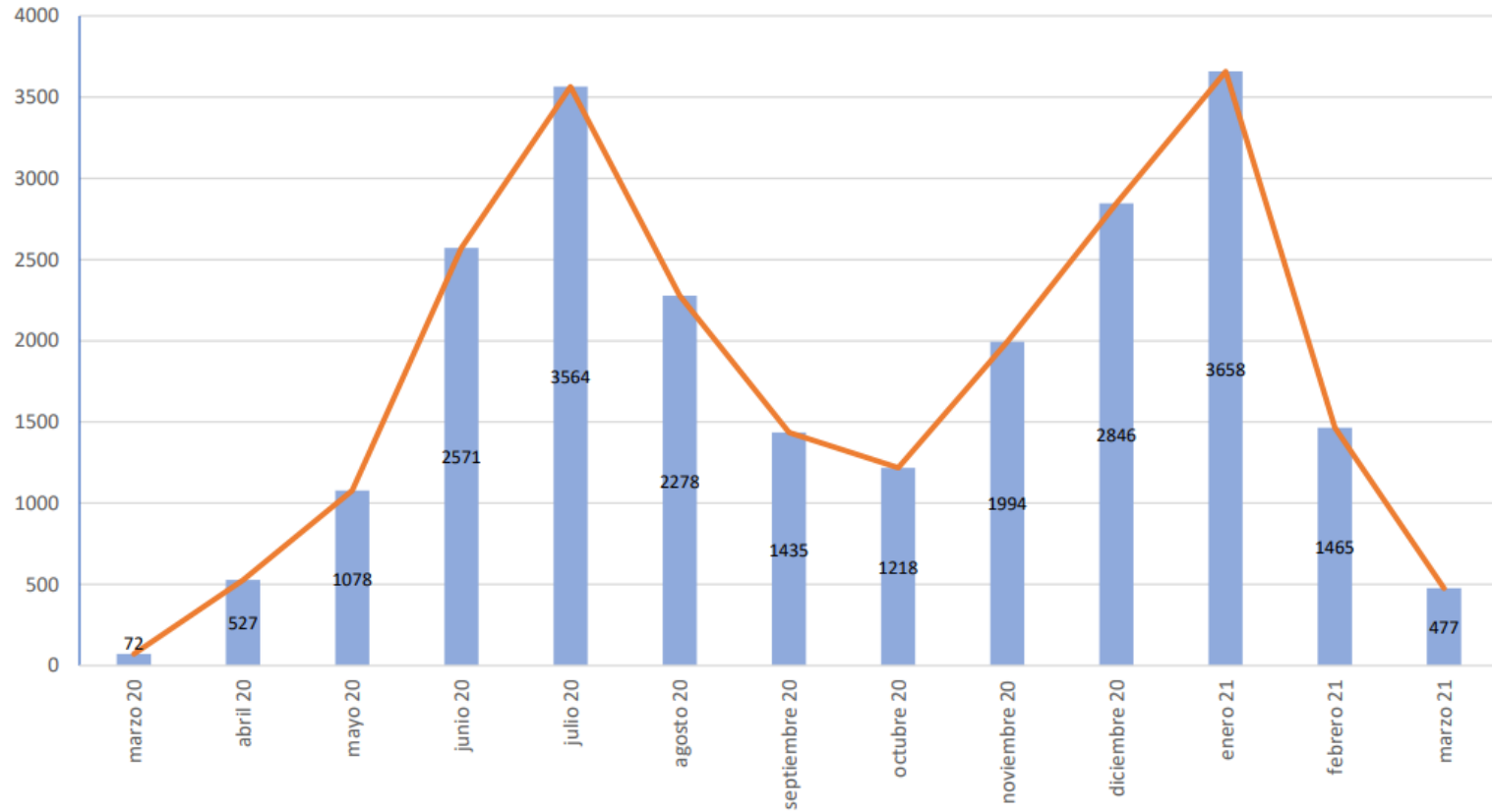
19 de marzo 2021



Fuente: Red Negativa AAMATES 19 de marzo 2021 20:00hrs

Camas disponibles IRAG sin ventilador	Camas disponibles IRAG con ventilador	Camas ocupadas IRAG sin ventilador	Camas ocupadas IRAG con ventilador	% ocupación camas IRAG sin ventilador	% ocupación camas IRAG con ventilador	% ocupación camas IRAG TOTALES
1364	697	210	92	13.3%	11.7%	12.8%

Total de atenciones por IRAG del Sector Salud en el Estado de Guanajuato



Fuente: Red Negativa AAMATES 19 de Marzo 2021 20:00hrs

Fuente: Reporte diario del Sector Salud del Estado de Guanajuato, fecha corte marzo- 19 de marzo 2021



Disponibilidad de camas nacional

COVID-19 México: disponibilidad de camas para hospitalización general



Fase 3

19 marzo, 2021

Entidades



Sin cambio **0** más de 70%

Sin cambio **0** entre 50% y 69%

5 entre 30% y 49%

27 menos de 30%

31,886 Camas totales

24,671 Camas disponibles

7,215 Camas ocupadas

23%
ocupación nacional
(sin cambio)

FUENTE: RED IRAG, acumulado del 19 marzo, 2021. - SSA/SPPS/DGTI/SERVICIOS DE SALUD ESTATALES