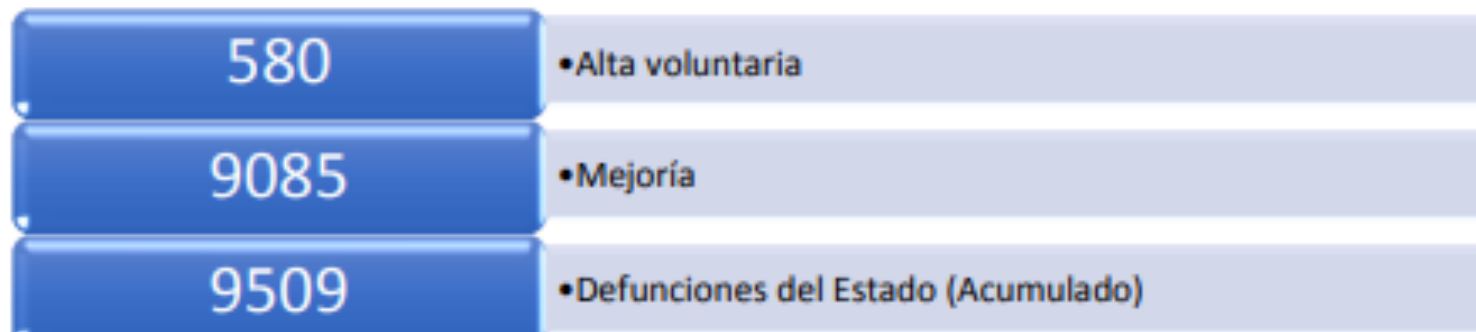




Vigilancia Hospitalaria

Pacientes hospitalizados por IRAG en el Estado de Guanajuato			
Sector	Pacientes confirmados por laboratorio para SARS-COV2	Pacientes pendientes de confirmación por laboratorio para SARS-COV2	Total
ISAPEG	275	16	291
IMSS	276	3	279
ISSSTE	40	1	41
PEMEX	10	0	10
HRAEB	14	0	14
PRIVADO	54	5	59
SEDENA	12	0	12
TOTAL	681	25	706



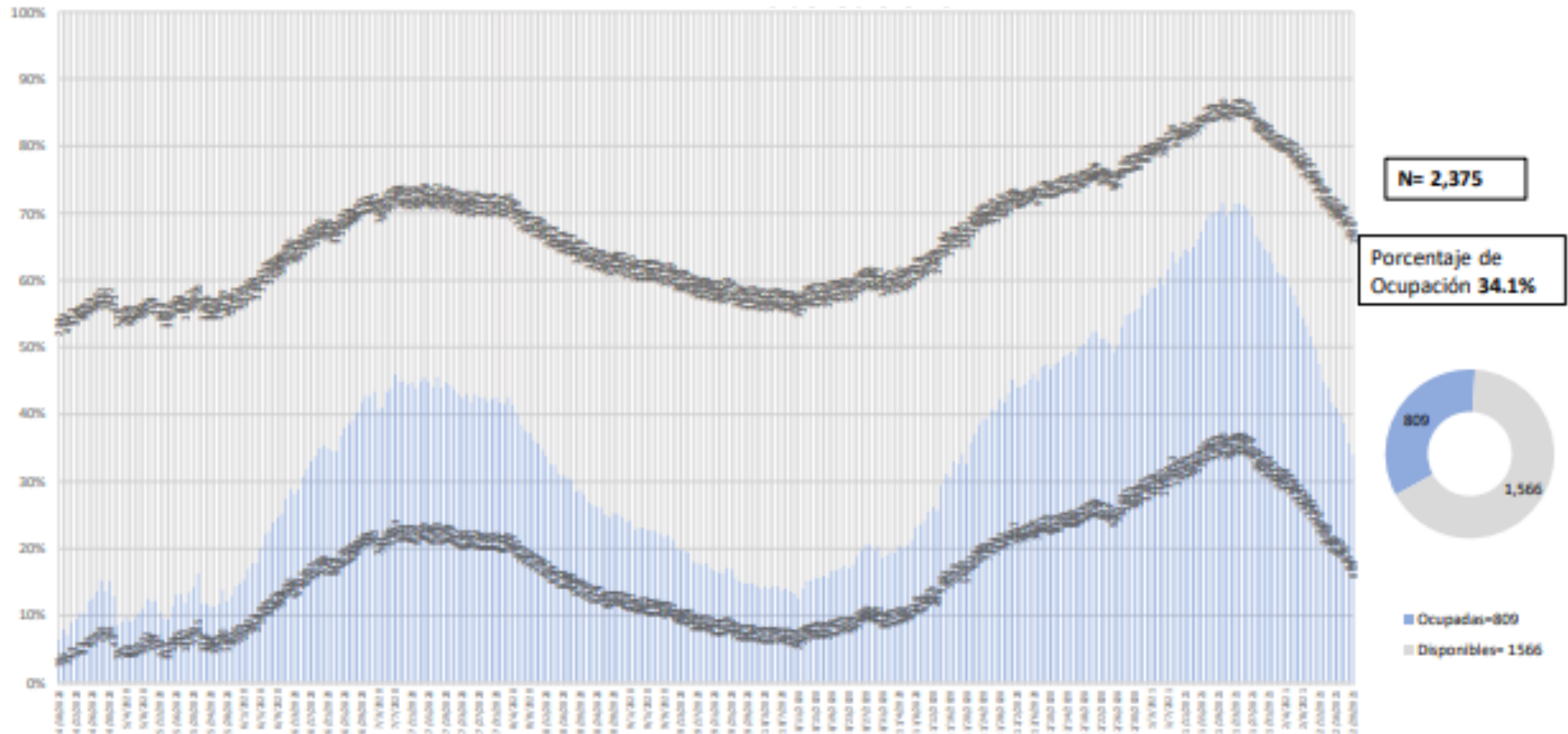


Disponibilidad Hospitalaria



Secretaría de Salud Guanajuato

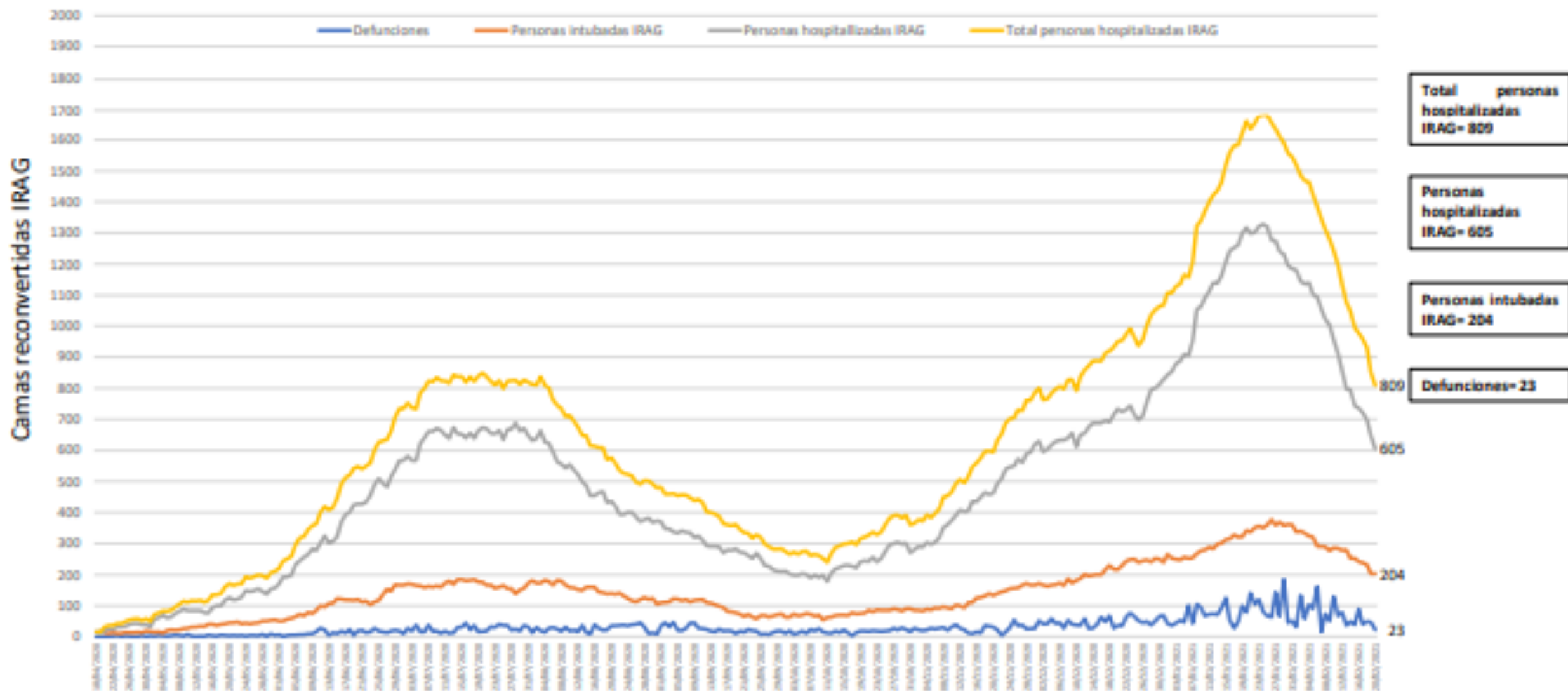
Disponibilidad total y porcentaje de ocupación de camas reconvertidas IRAG Sector Salud del Estado de Guanajuato



Fuente: Red Negativa IRAG AAMATES 20 de febrero 20:00hrs



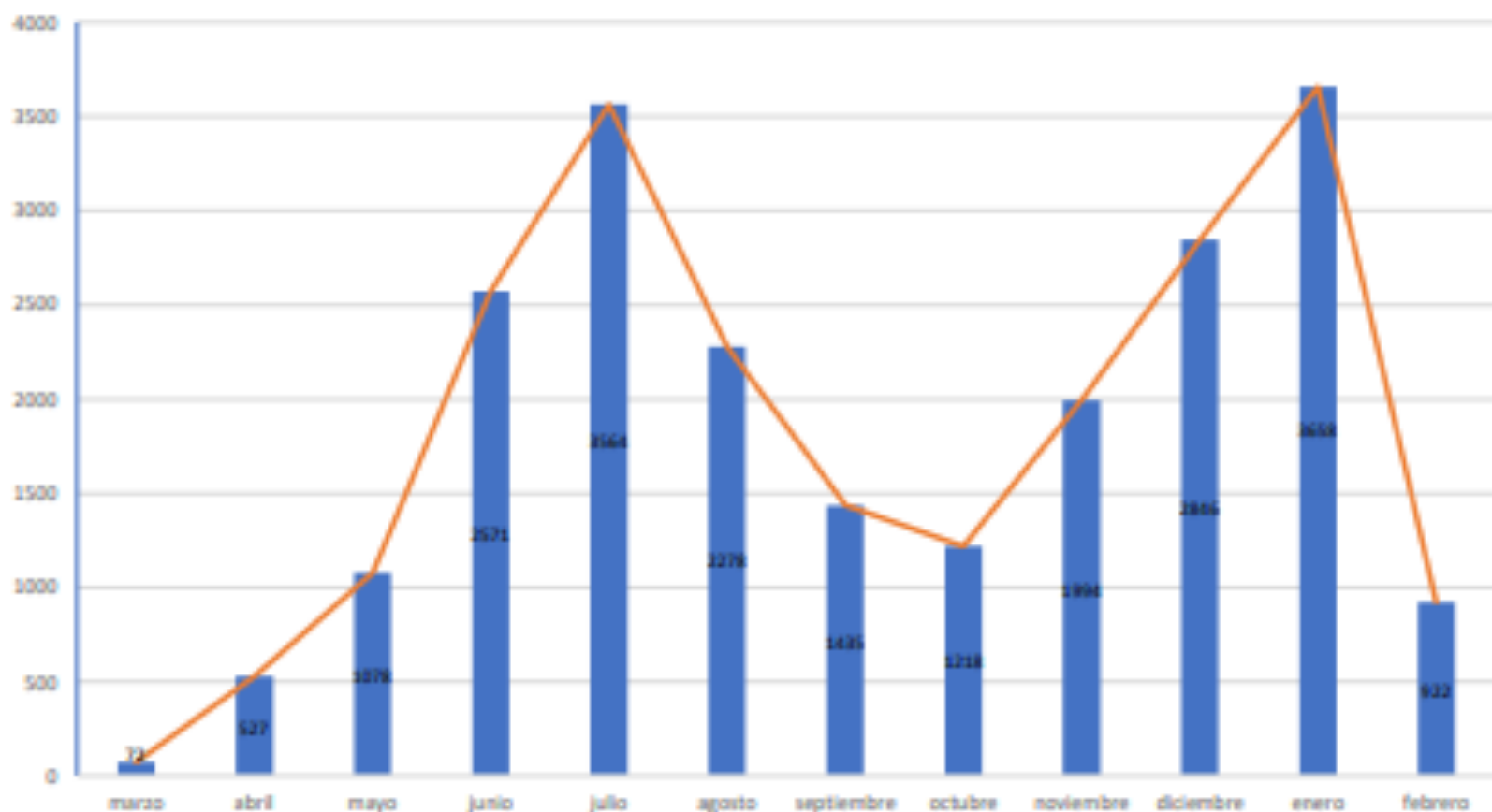
Ocupación camas reconvertidas IRAG Sector Salud del Estado de Guanajuato (sin ventilador y con ventilador)





Camas disponibles IRAG sin ventilador	Camas disponibles IRAG con ventilador	Camas ocupadas IRAG sin ventilador	Camas ocupadas IRAG con ventilador	% ocupación camas IRAG sin ventilador	% ocupación camas IRAG con ventilador	% ocupación camas IRAG TOTALES
980	586	605	204	38.2%	25.8%	34.1%

Total de atenciones por IRAG del Sector Salud en el Estado de Guanajuato



Fuente: Red Negativa AAMATES 20 de febrero 2021 20:00hrs

Fuente: Reporte diario del Sector Salud del Estado de Guanajuato



Disponibilidad de camas nacional

COVID-19 México: disponibilidad de camas con ventilador



Fase 3

20 febrero, 2021

Entidades

sin cambio

0

con **más de 70%** de ocupación



1

entre **69% y 50%** de ocupación

31

con **menos de 50%** de ocupación



CDMX 65% =



38%
ocupación nacional
(sin cambio)

11,473

Camas totales

7,130

Camas disponibles

4,343

Camas ocupadas

FUENTE: RED IRAG, acumulado del 20 febrero, 2021. - SSA/SPPS/DGTI/SERVICIOS DE SALUD ESTATALES