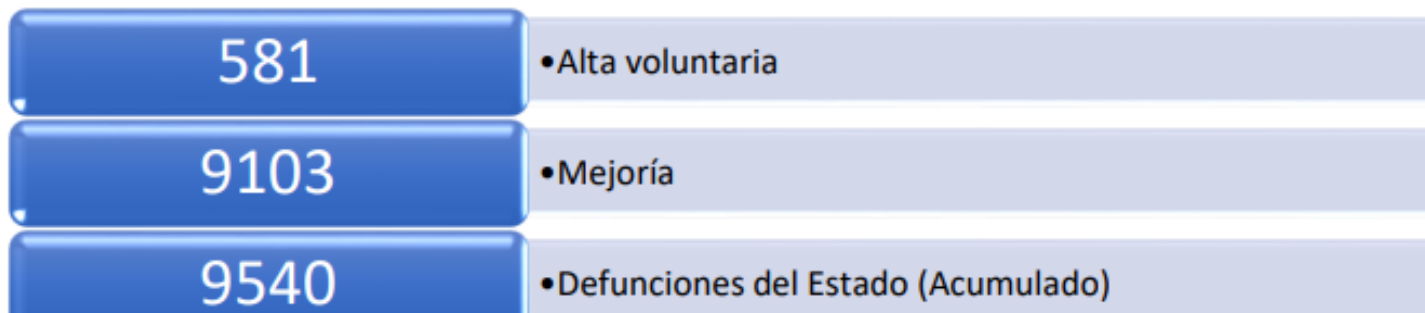




# Vigilancia Hospitalaria

Pacientes hospitalizados por IRAG en el Estado de Guanajuato			
Sector	Pacientes confirmados por laboratorio para SARS-COV2	Pacientes pendientes de confirmación por laboratorio para SARS-COV2	Total
ISAPEG	262	24	286
IMSS	276	3	279
ISSSTE	40	1	41
PEMEX	13	0	13
HRAEB	14	0	14
PRIVADO	55	2	57
SEDENA	12	0	12
<b>TOTAL</b>	<b>672</b>	<b>30</b>	<b>702</b>



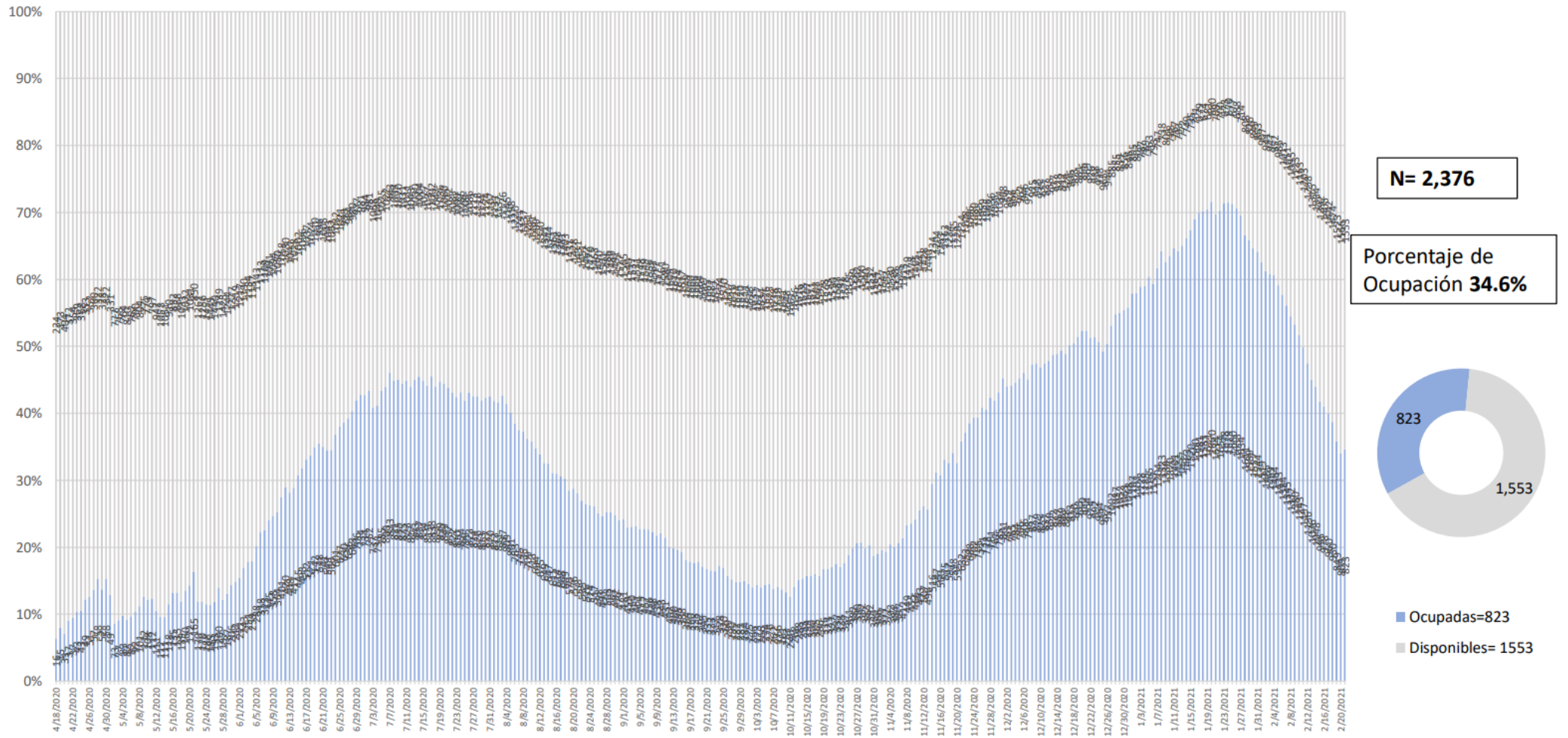


# Disponibilidad Hospitalaria



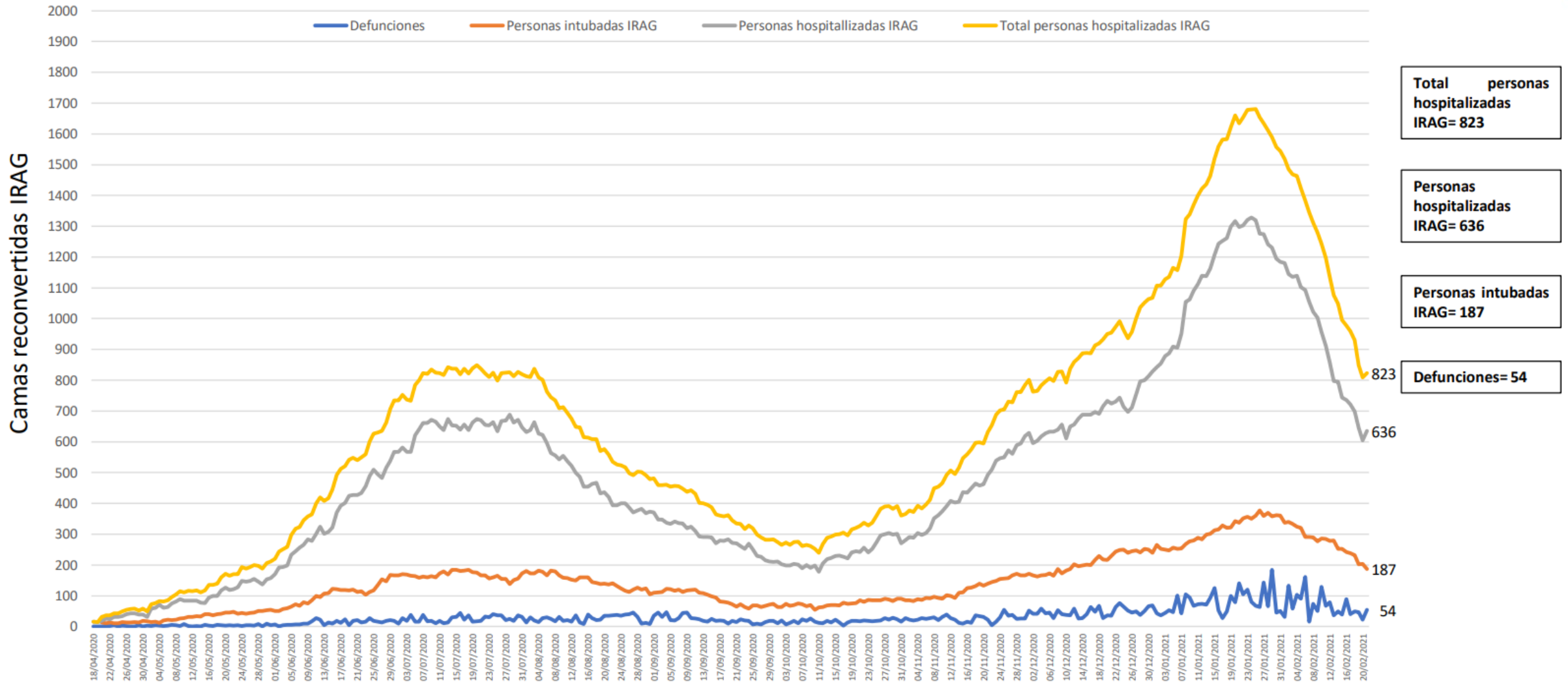
Secretaria de Salud Guanajuato

Disponibilidad total y porcentaje de ocupación de camas reconvertidas IRAG  
Sector Salud del Estado de Guanajuato



Fuente: Red Negativa IRAG AAMATES 21 de febrero 20:00hrs

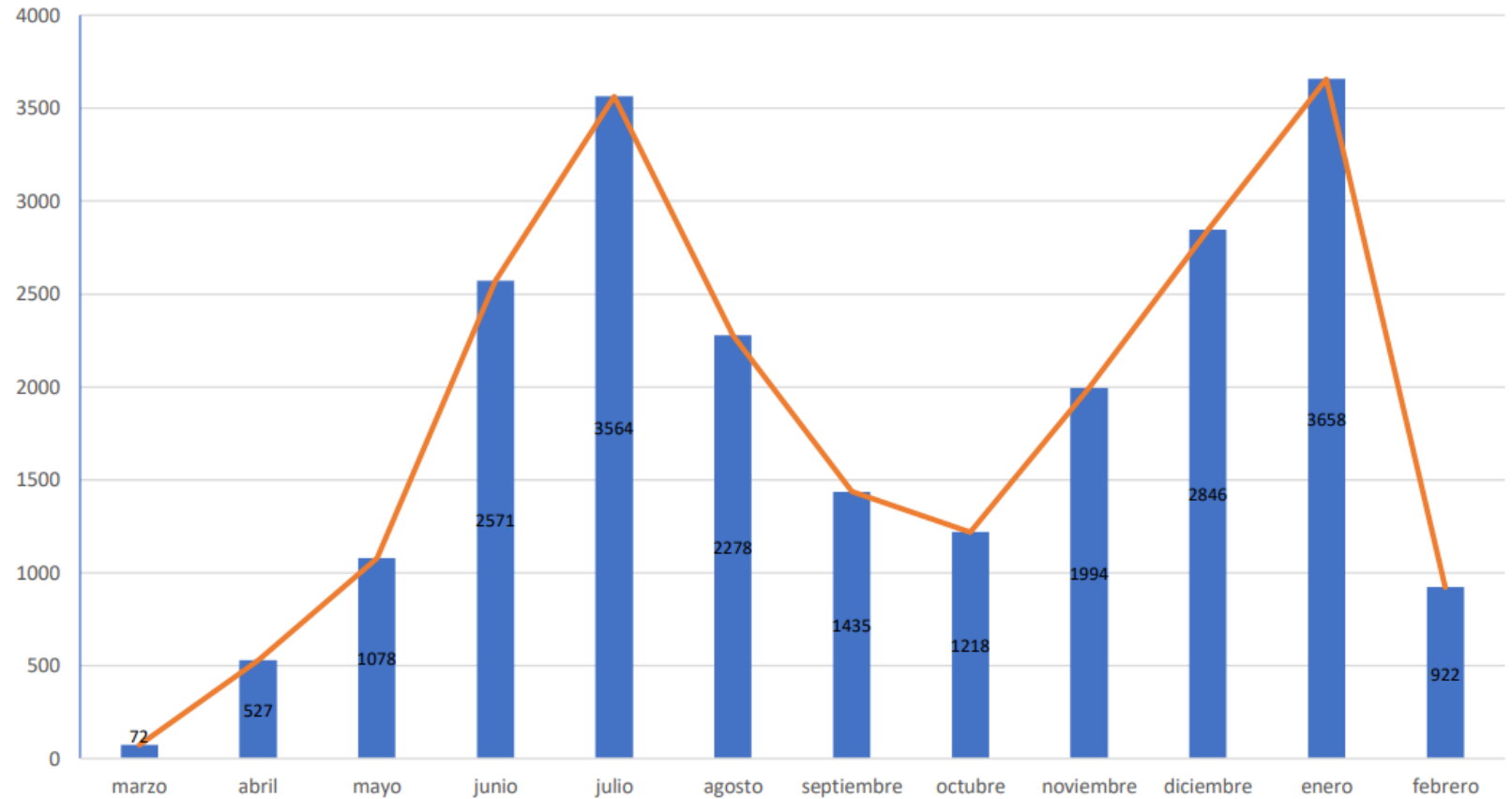
## Ocupación camas reconvertidas IRAG Sector Salud del Estado de Guanajuato (sin ventilador y con ventilador)





Camas disponibles IRAG sin ventilador	Camas disponibles IRAG con ventilador	Camas ocupadas IRAG sin ventilador	Camas ocupadas IRAG con ventilador	% ocupación camas IRAG sin ventilador	% ocupación camas IRAG con ventilador	% ocupación camas IRAG TOTALES
955	598	636	187	39.9%	23.8%	34.6%

Total de atenciones por IRAG del Sector Salud en el Estado de Guanajuato



Fuente: Red Negativa AAMATES 21 de febrero 2021 20:00hrs  
Fuente: Reporte diario del Sector Salud del Estado de Guanajuato,



# Disponibilidad de camas nacional

## COVID-19 México: disponibilidad de camas con ventilador



Fase 3

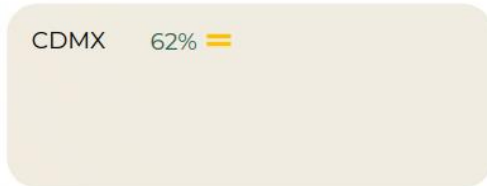
21 febrero, 2021

### Entidades

Sin cambio **0** con **más de 70%** de ocupación



Sin cambio **1** entre **69% y 50%** de ocupación



**31** con **menos de 50%** de ocupación



**↓ 37%**  
-1 pp ocupación nacional

**11,129** Camas totales    **7,023** Camas disponibles    **4,106** Camas ocupadas

FUENTE: RED IRAG, acumulado del 21 febrero, 2021. - SSA/SPPS/DGTI/SERVICIOS DE SALUD ESTATALES