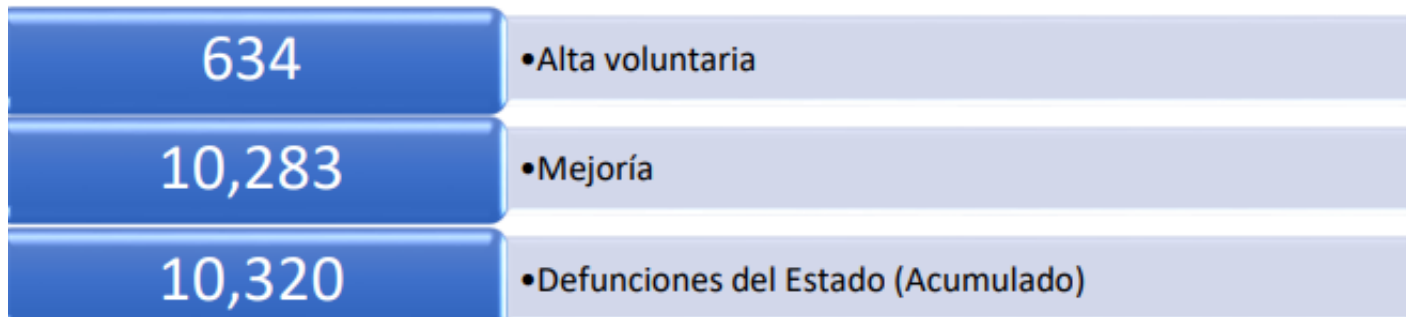




Vigilancia Hospitalaria

Pacientes hospitalizados por IRAG en el Estado de Guanajuato			
Sector	Pacientes confirmados por laboratorio para SARS-COV2	Pacientes pendientes de confirmación por laboratorio para SARS-COV2	Total
ISAPEG	111	11	122
IMSS	67	3	70
ISSSTE	6	0	6
PEMEX	2	0	2
HRAEB	4	0	4
PRIVADO	10	0	10
SEDENA	1	0	1
TOTAL	201	14	215



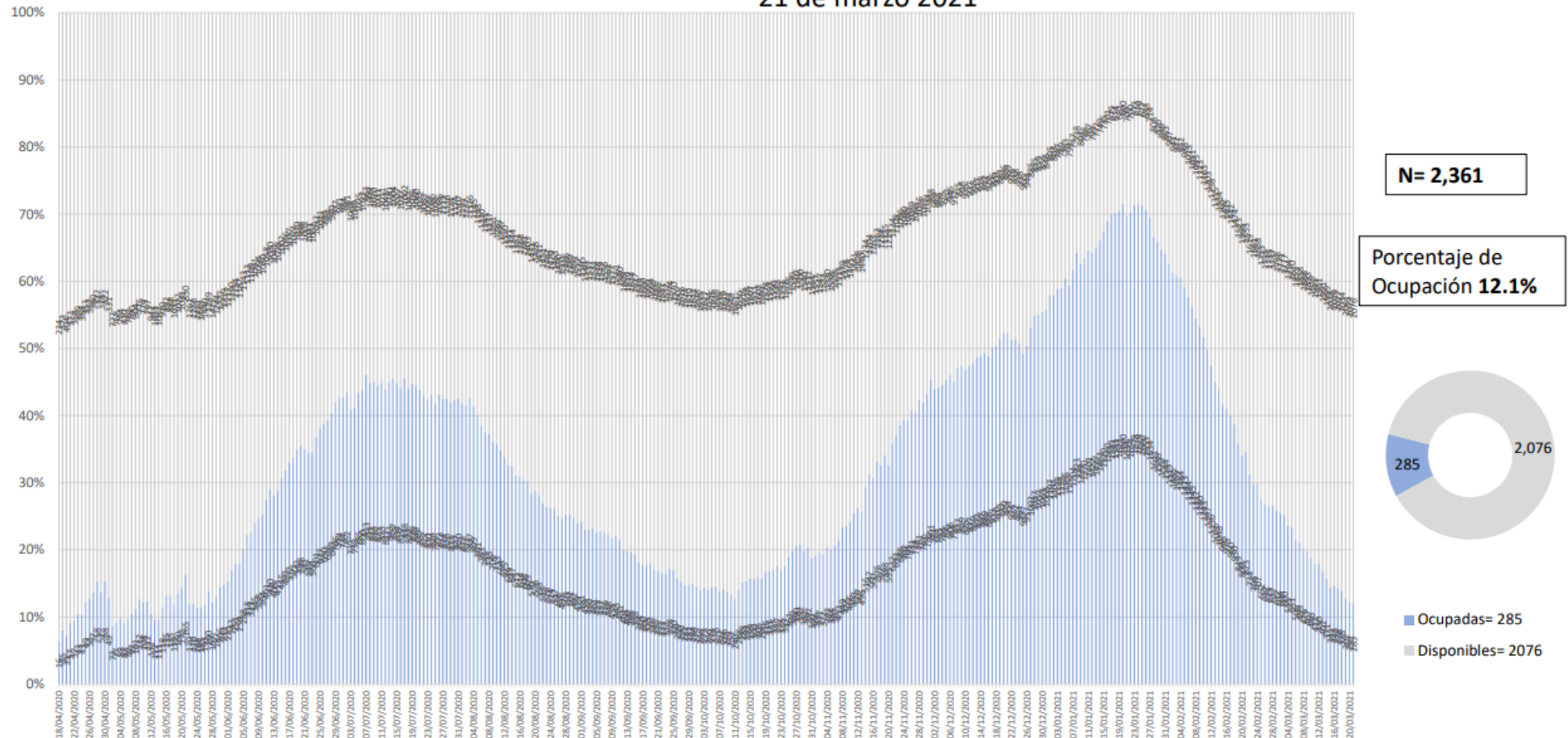


Disponibilidad Hospitalaria



Secretaria de Salud Guanajuato

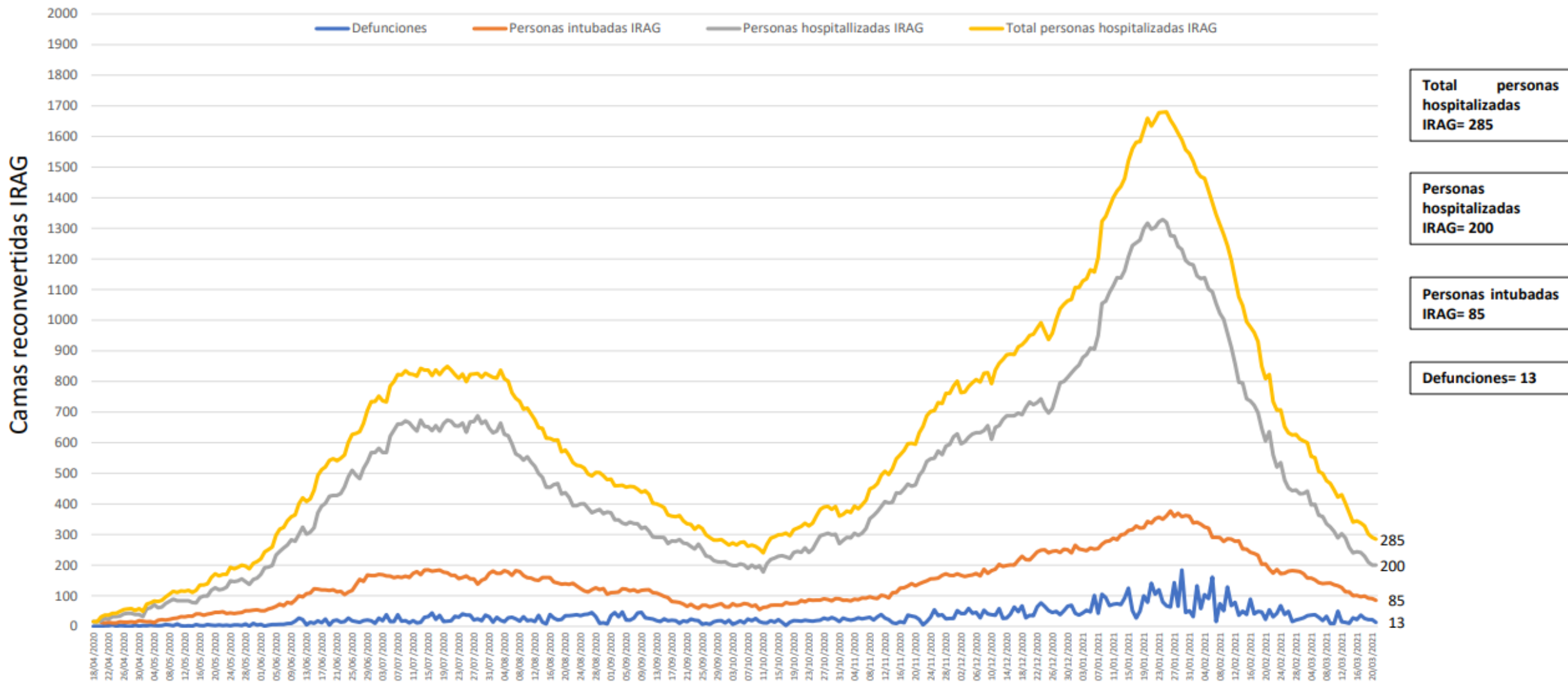
Disponibilidad total y porcentaje de ocupación de camas reconvertidas IRAG
Sector Salud del Estado de Guanajuato
21 de marzo 2021



Fuente: Red Negativa IRAG AAMATES 21 de marzo 20:00hrs

Ocupación camas reconvertidas IRAG Sector Salud del Estado de Guanajuato (sin ventilador y con ventilador)

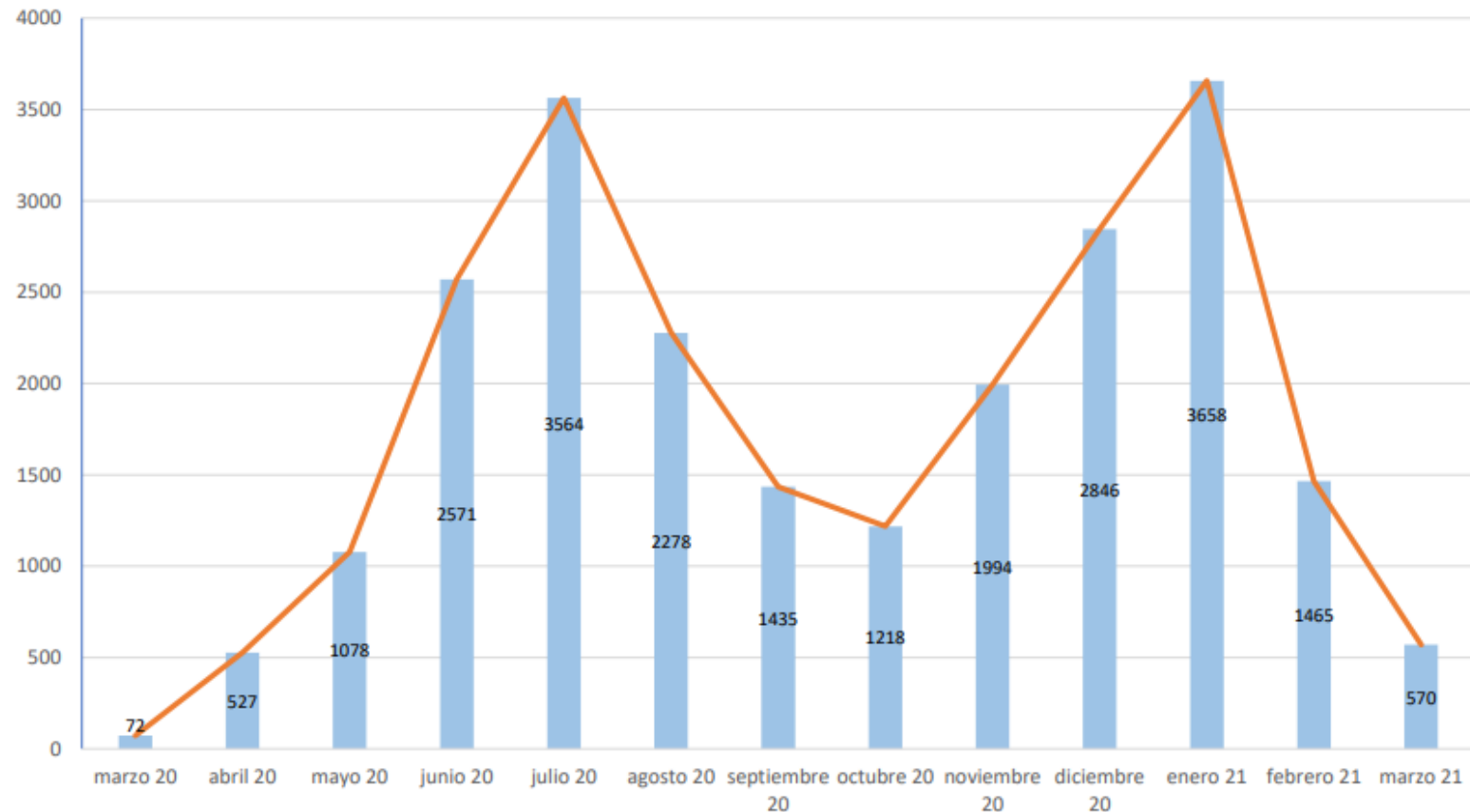
21 de marzo 2021





Camas disponibles IRAG sin ventilador	Camas disponibles IRAG con ventilador	Camas ocupadas IRAG sin ventilador	Camas ocupadas IRAG con ventilador	% ocupación camas IRAG sin ventilador	% ocupación camas IRAG con ventilador	% ocupación camas IRAG TOTALES
1375	701	200	85	12.7%	10.8%	12.1%

Total de atenciones por IRAG del Sector Salud en el Estado de Guanajuato



Fuente: Red Negativa AAMATES 21 de Marzo 2021 20:00hrs

Fuente: Reporte diario del Sector Salud del Estado de Guanajuato, fecha corte marzo- 21 de marzo 2021



Disponibilidad de camas nacional

COVID-19 México: disponibilidad de camas para hospitalización general



Fase 3

21 marzo, 2021

Entidades



Sin cambio

0 más de 70%

Sin cambio

0 entre 50% y 69%

4 entre 30% y 49%

28 menos de 30%



-2 pp

20%

Ocupación nacional

31,047 camas totales

24,704 camas disponibles

6,343 camas ocupadas

FUENTE: RED IRAG, acumulado del 21 marzo, 2021. - SSA/SPPS/DGTI/SERVICIOS DE SALUD ESTATALES