

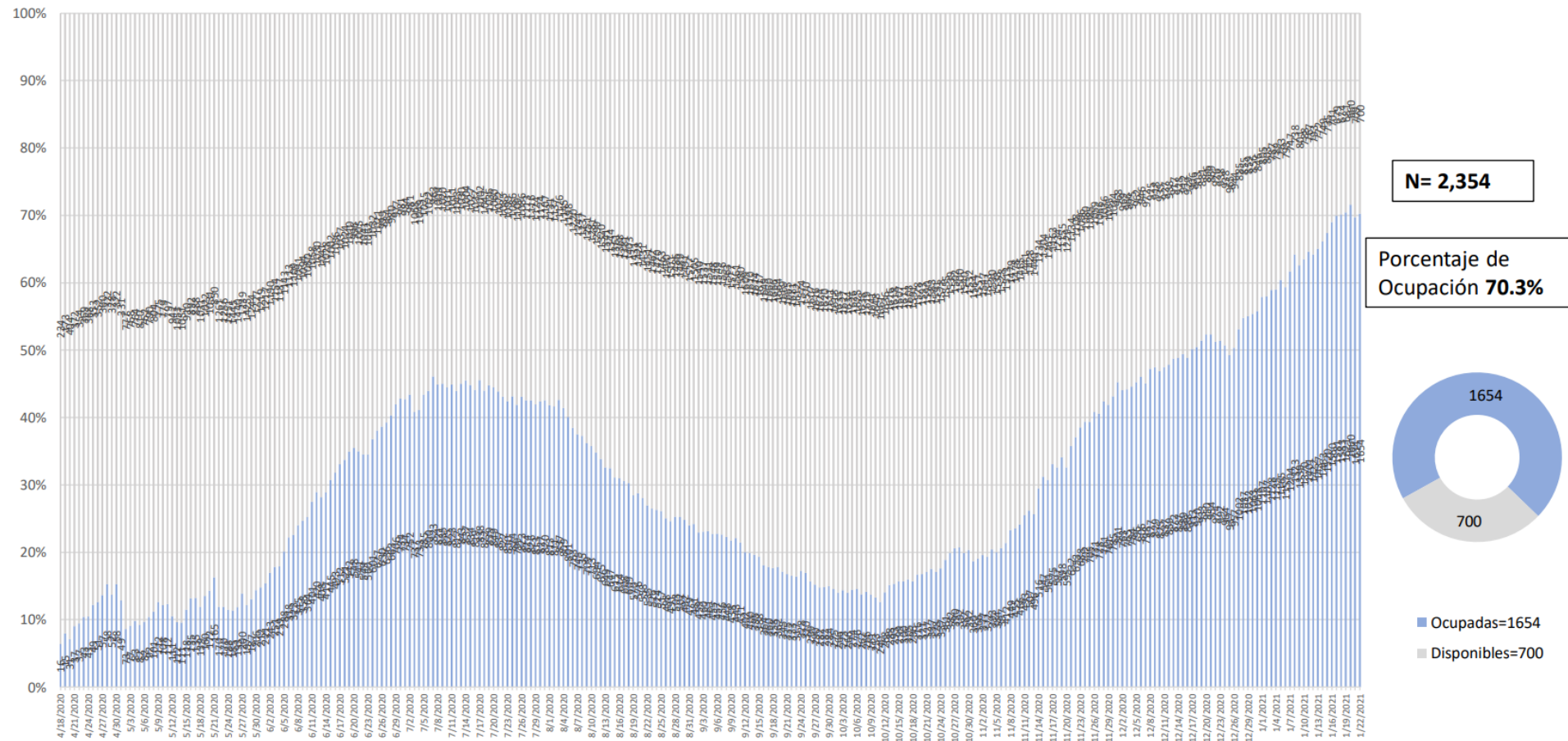


Disponibilidad Hospitalaria



Secretaría de Salud Guanajuato

Disponibilidad total y porcentaje de ocupación de camas reconvertidas IRAG
Sector Salud del Estado de Guanajuato

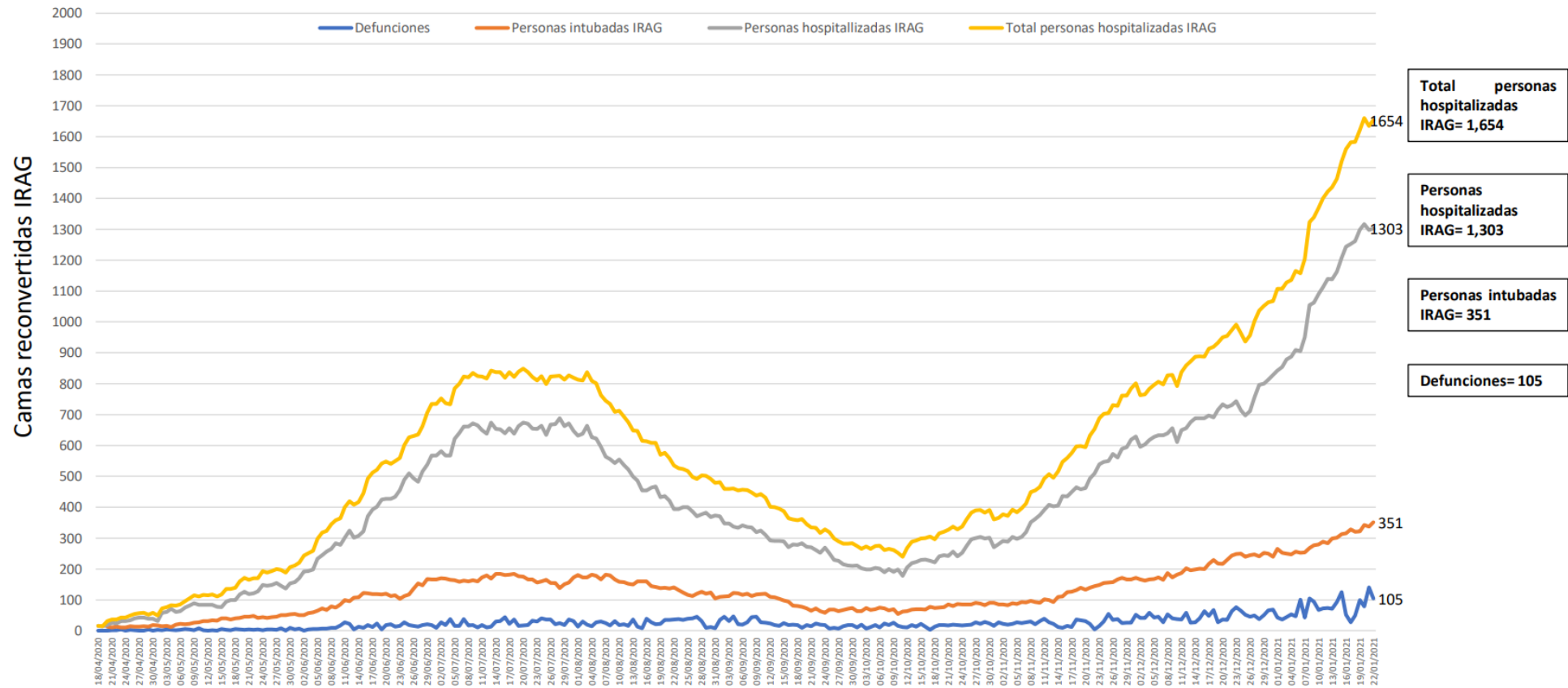


Fuente: Red Negativa IRAG AAMATES 22 de enero 20:00hrs



Secretaría de Salud Guanajuato

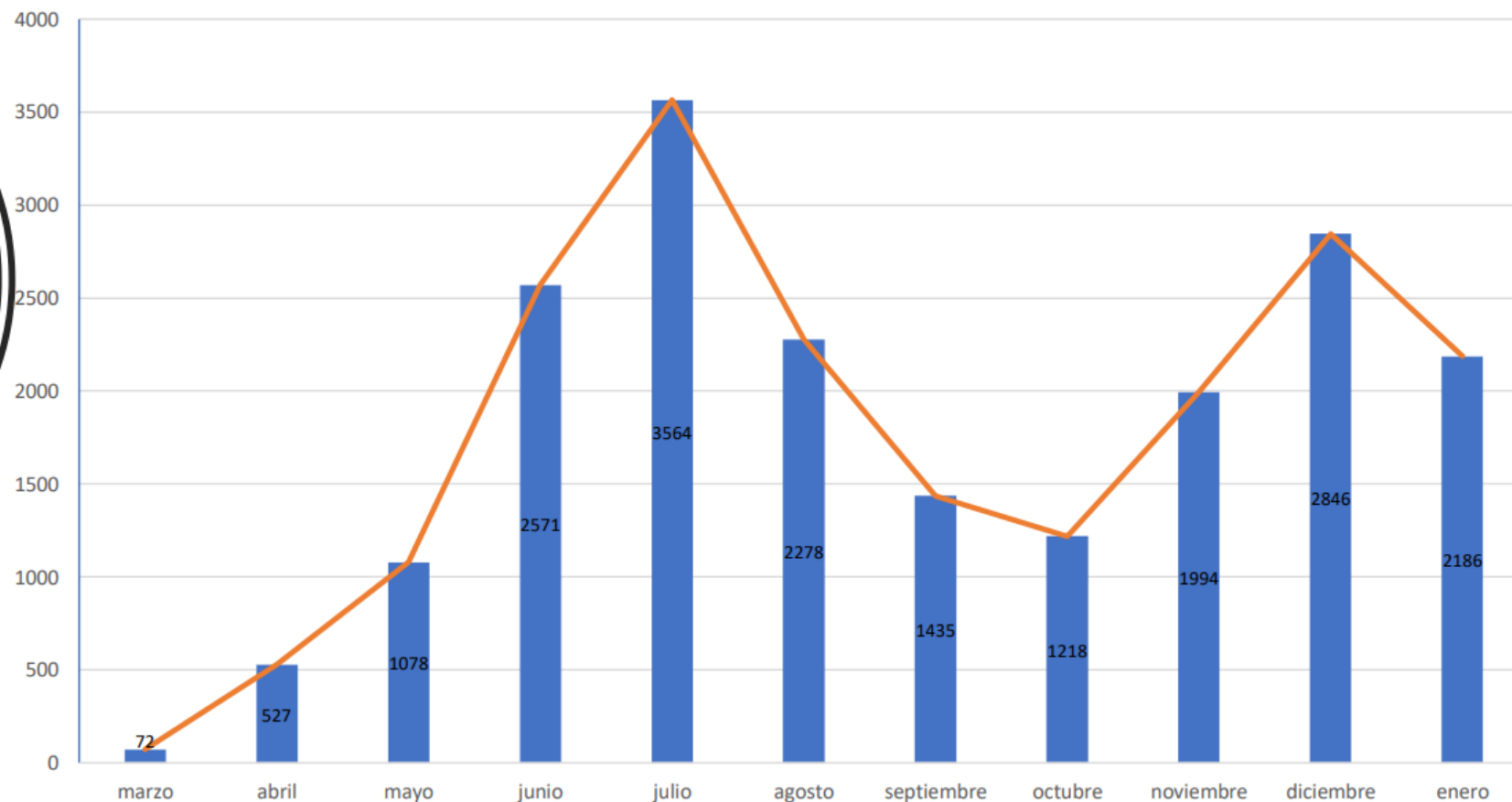
Ocupación camas reconvertidas IRAG Sector Salud del Estado de Guanajuato (sin ventilador y con ventilador)



Fuente: Red Negativa AAMATES 22 de enero 2021 20:00hrs

Camas disponibles IRAG sin ventilador	Camas disponibles IRAG con ventilador	Camas ocupadas IRAG sin ventilador	Camas ocupadas IRAG con ventilador	% ocupación camas IRAG sin ventilador	% ocupación camas IRAG con ventilador	% ocupación camas IRAG TOTALES
247	453	1303	351	84.1%	43.6%	70.3%

Total de atenciones por IRAG del Sector Salud en el Estado de Guanajuato



Fuente: Red Negativa AAMATES 22 de enero 2021 20:00hrs
 Fuente: Reporte diario del Sector Salud del Estado de Guanajuato



Disponibilidad de camas nacional

COVID-19 México: disponibilidad de camas con ventilador



Fase 3

22 enero, 2021

Entidades

3

con **más del 70%** de ocupación

CD. MX.	88%
Edo. Méx.	82%
N. L.	76%

7

con **entre 69% y 50%** de ocupación

Col.	62%	B. C.	51%
Tlax.	61%	Mor.	50%
Ags.	56%		
Pue.	56%		
Hgo.	55%		

22

con **menos del 50%** de ocupación



54%

ocupación nacional

10,740 totales

4,977 disponibles

5,763 ocupadas