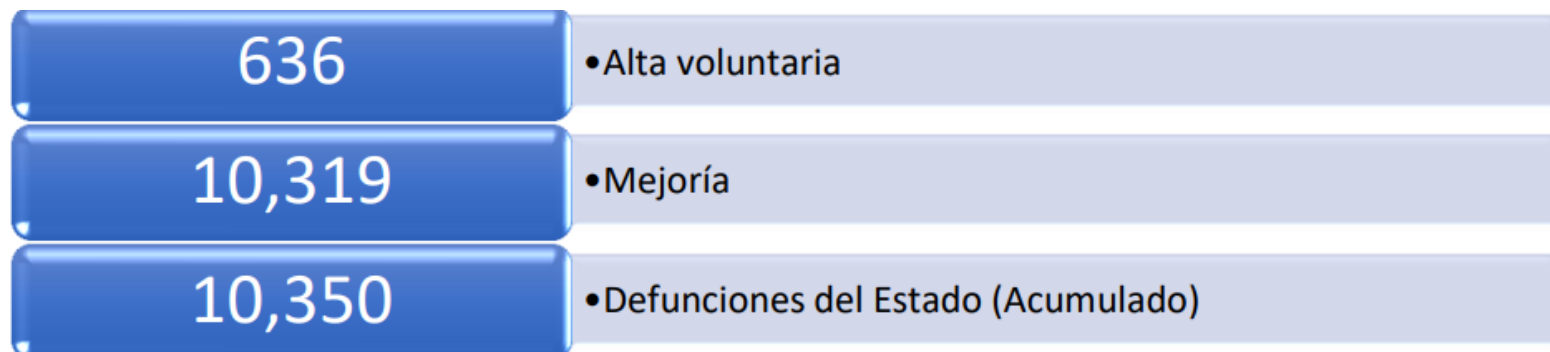




Vigilancia Hospitalaria

Pacientes hospitalizados confirmados y pendientes de resultado por laboratorio en el Estado de Guanajuato

Sector	Pacientes confirmados por laboratorio para SARS-COV2	Pacientes pendientes de confirmación por laboratorio para SARS-COV2	Total
ISAPEG	96	6	102
IMSS	48	3	51
ISSSTE	9	0	9
HRAEB	1	0	1
PEMEX	4	0	4
SEDENA	1	0	1
PRIVADO	14	2	16
TOTAL	173	11	184



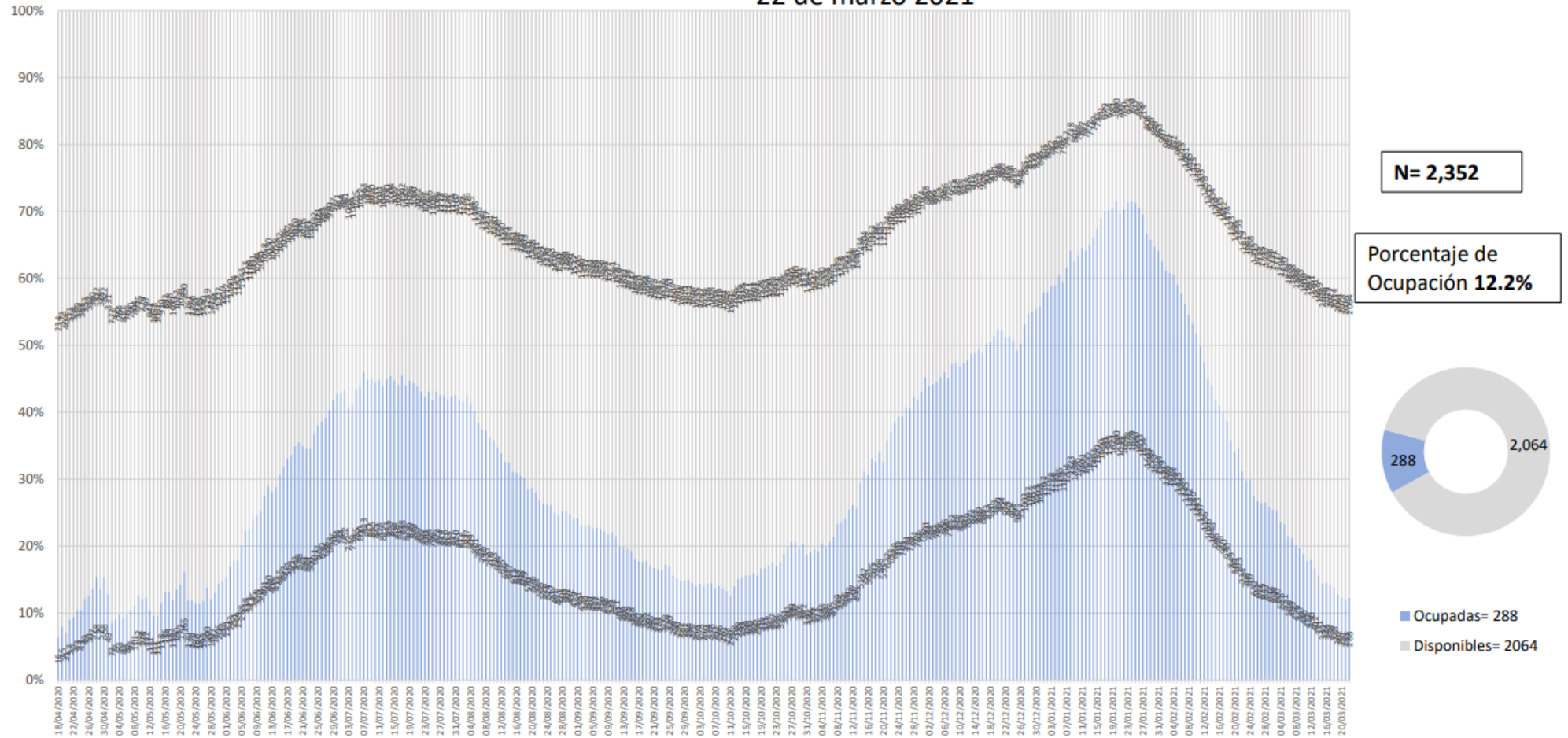


Disponibilidad Hospitalaria



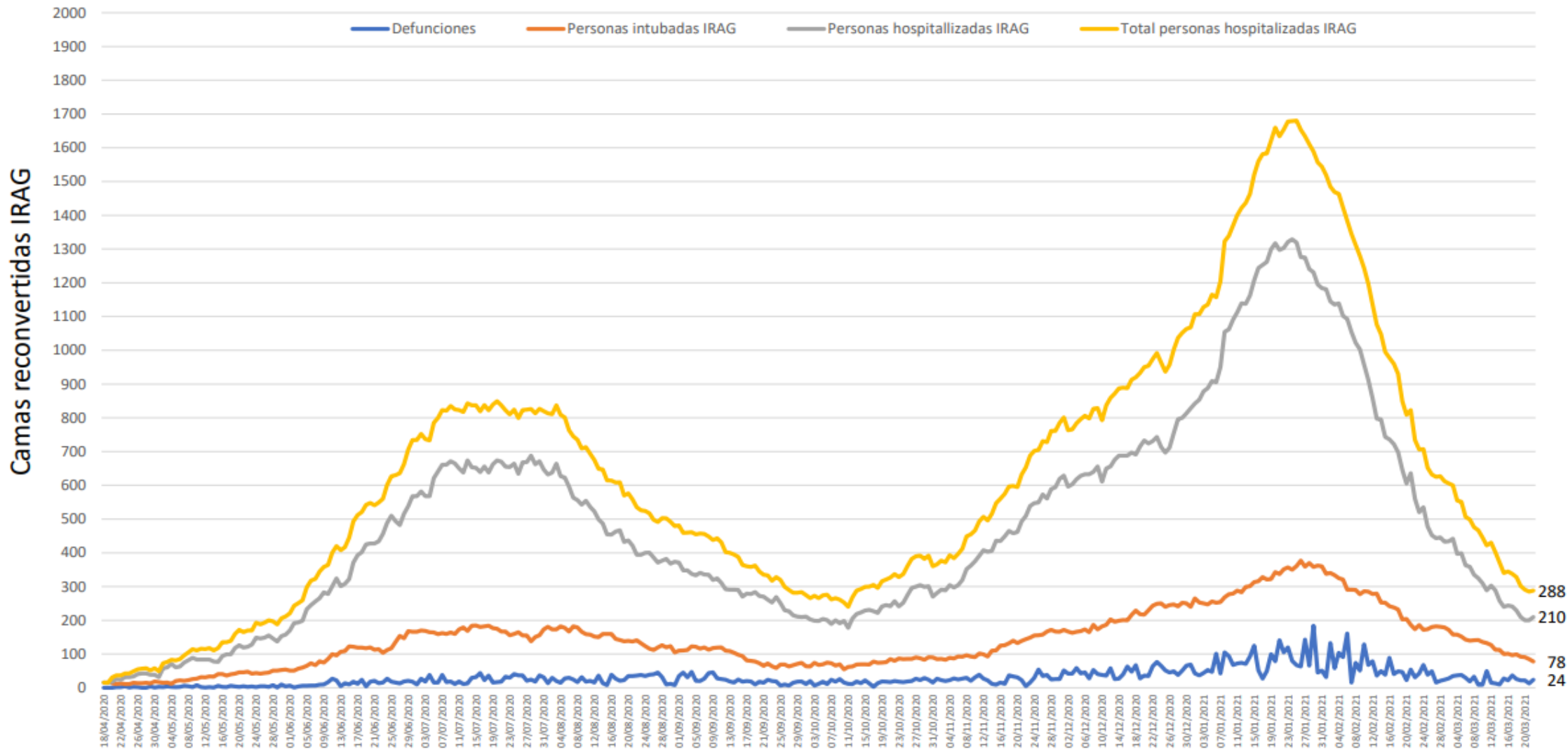
Secretaria de Salud Guanajuato

Disponibilidad total y porcentaje de ocupación de camas reconvertidas IRAG
Sector Salud del Estado de Guanajuato
22 de marzo 2021



Fuente: Red Negativa IRAG AAMATES 22 de marzo 20:00hrs

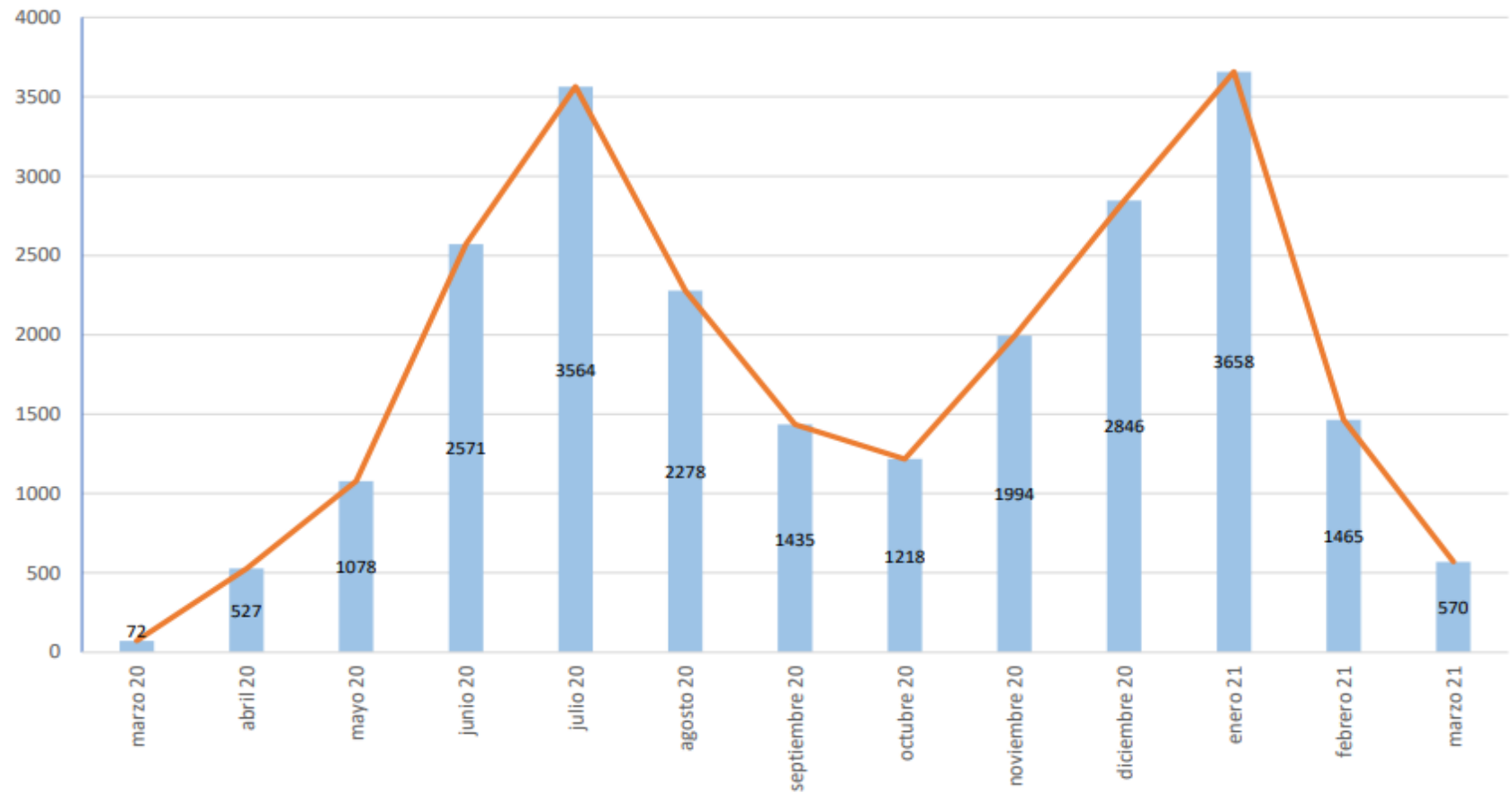
Ocupación camas reconvertidas IRAG Sector Salud del Estado de Guanajuato (sin ventilador y con ventilador) 22 de marzo 2021



Fuente: Red Negativa AAMATES 22 de marzo 2021 20:00hrs

Camas disponibles IRAG sin ventilador	Camas disponibles IRAG con ventilador	Camas ocupadas IRAG sin ventilador	Camas ocupadas IRAG con ventilador	% ocupación camas IRAG sin ventilador	% ocupación camas IRAG con ventilador	% ocupación camas IRAG TOTALES
1370	694	210	78	13.3%	10.1%	12.2%

Total de atenciones por IRAG del Sector Salud en el Estado de Guanajuato



Fuente: Red Negativa AAMATES 22 de Marzo 2021 20:00hrs

Fuente: Reporte diario del Sector Salud del Estado de Guanajuato, fecha corte marzo- 21 de marzo 2021



Disponibilidad de camas nacional

COVID-19 México: disponibilidad de camas para hospitalización general



Fase 3

22 marzo, 2021

Entidades



Sin cambio

0 más de 70%

Sin cambio

0 entre 50% y 69%

3 entre 30% y 49%

29 menos de 30%

20%
ocupación nacional
(sin cambio)

30,815 camas totales

24,588 camas disponibles

6,227 camas ocupadas

FUENTE: RED IRAG, acumulado del 22 marzo, 2021. - SSA/SPPS/DGTI/SERVICIOS DE SALUD ESTATALES