

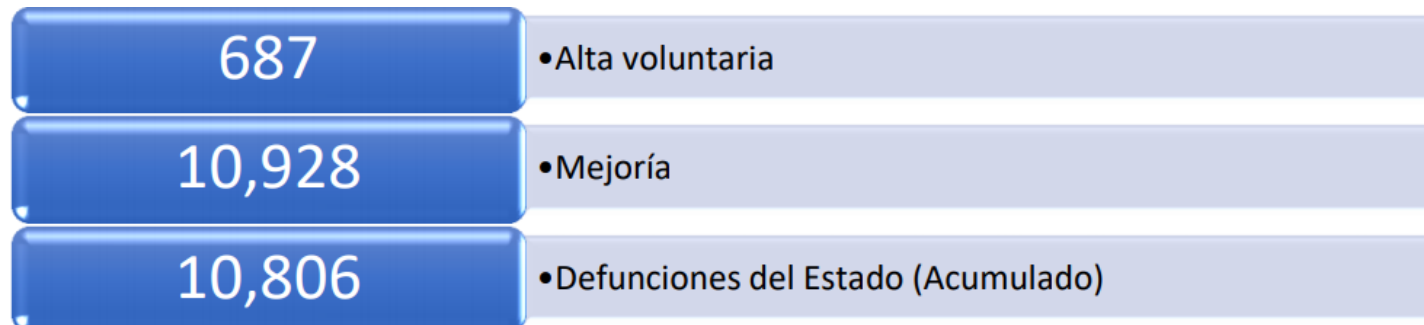
GUANAJUATO

Gobierno del Estado · Secretaría de Salud

Vigilancia Hospitalaria

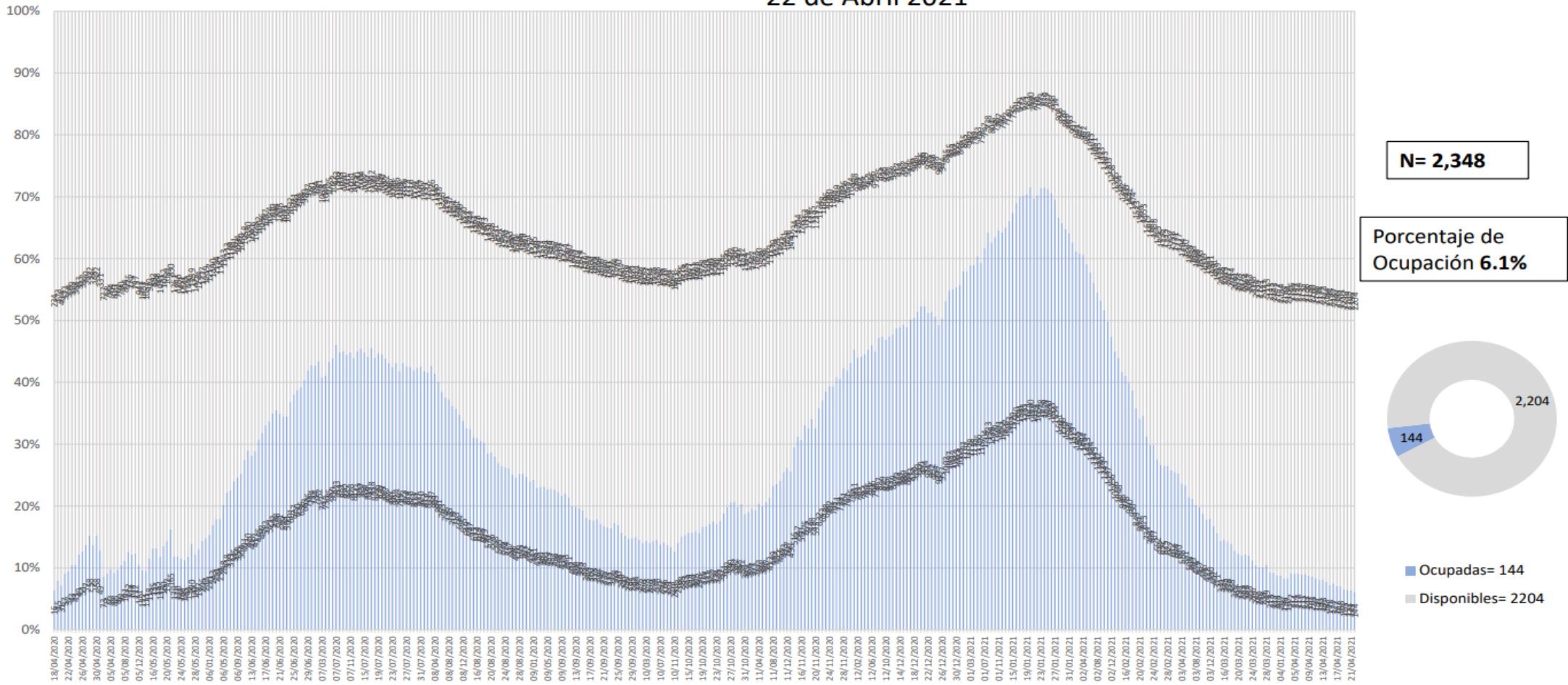
Pacientes hospitalizados confirmados y pendientes de resultado por laboratorio en el Estado de Guanajuato

Sector	Pacientes confirmados por laboratorio para SARS-COV2	Pacientes pendientes de confirmación por laboratorio para SARS-COV2	Total
ISAPEG	48	6	54
IMSS	19	1	20
ISSSTE	3	0	3
HRAEB	0	0	0
PEMEX	1	0	1
SEDENA	1	0	1
PRIVADO	6	1	7
TOTAL	78	8	86



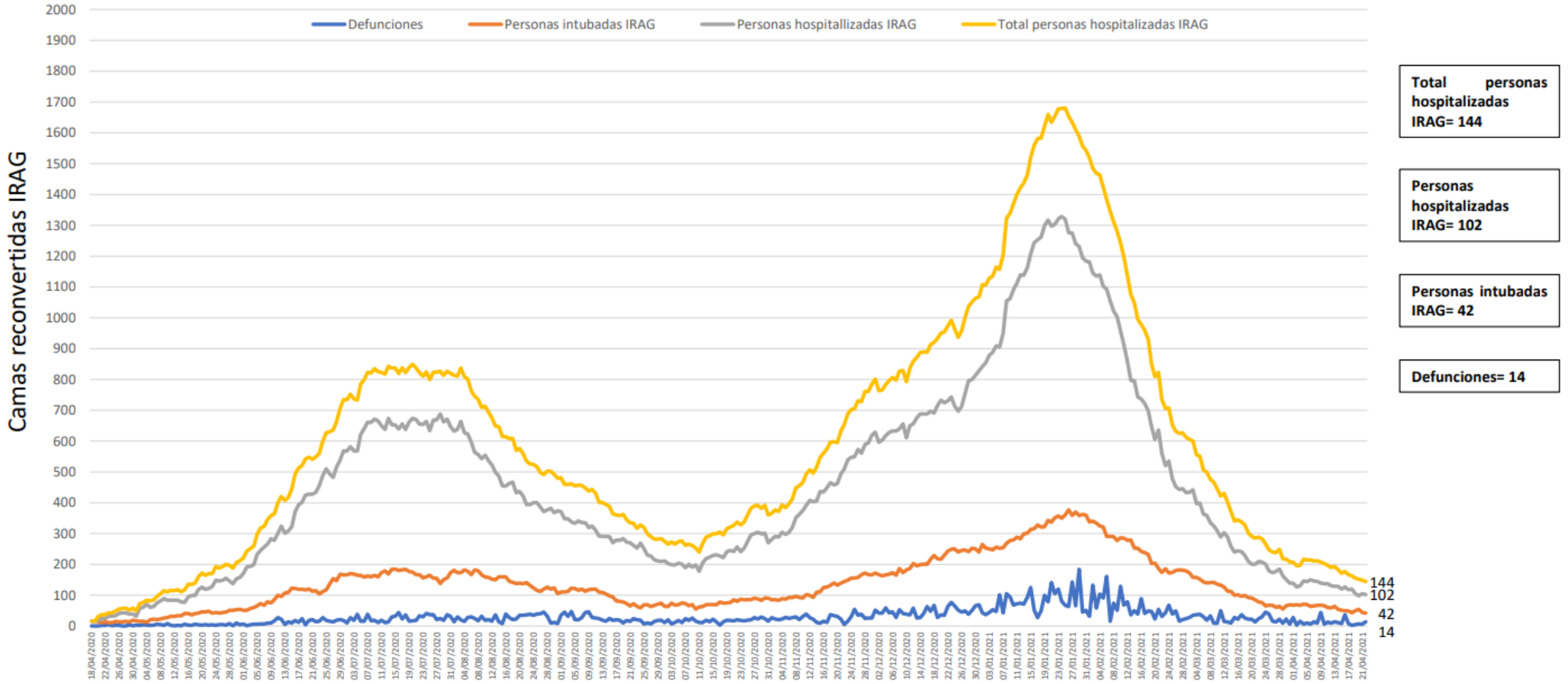
Disponibilidad Hospitalaria

Disponibilidad total y porcentaje de ocupación de camas reconvertidas IRAG
Sector Salud del Estado de Guanajuato
22 de Abril 2021



Fuente: Red Negativa IRAG AAMATES 22 de abril 2021 20:00hrs

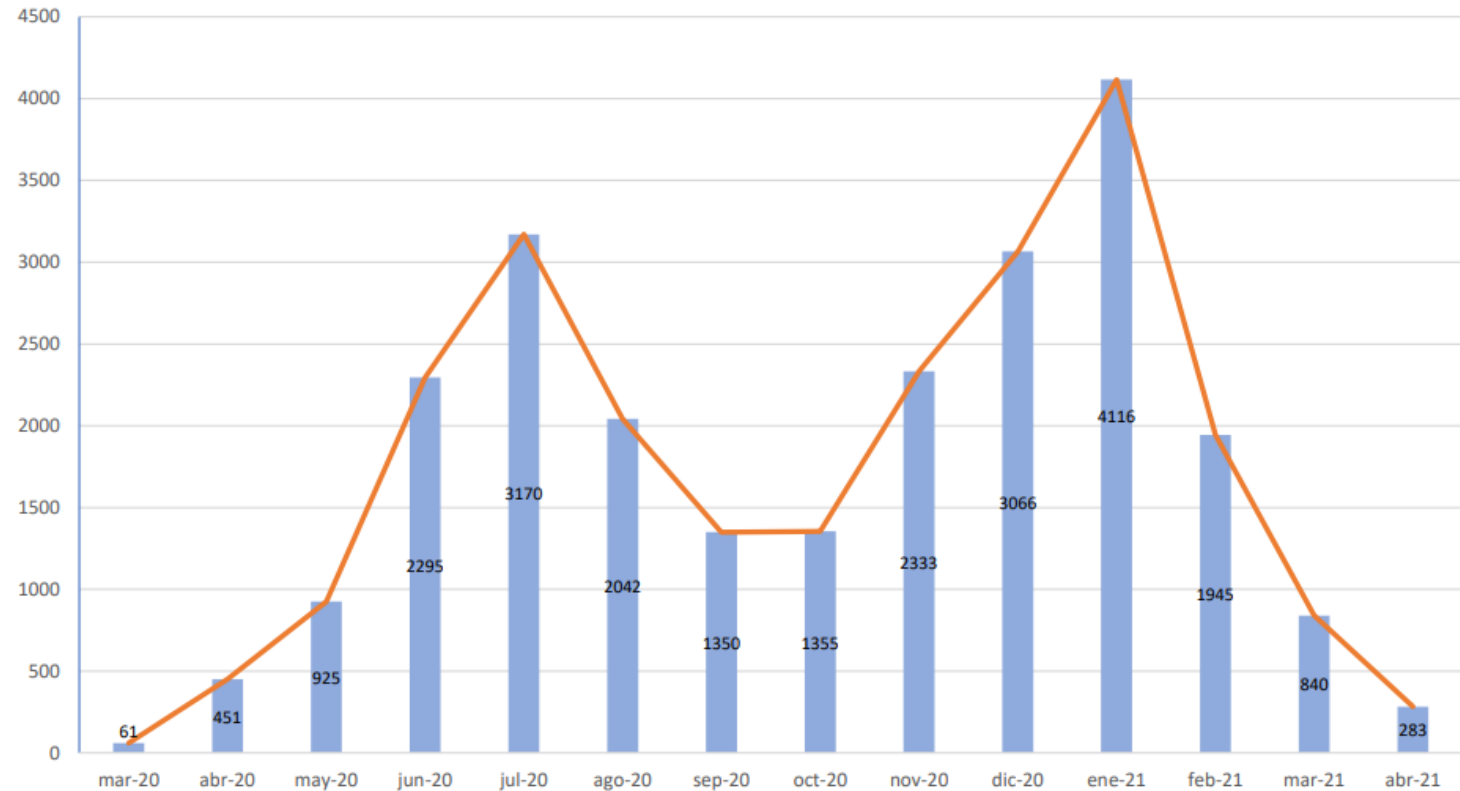
Ocupación camas reconvertidas IRAG Sector Salud del Estado de Guanajuato (sin ventilador y con ventilador) 22 de abril 2021



Fuente: Red Negativa AAMATES 22 de abril 2021 20:00hrs

Camas disponibles IRAG sin ventilador	Camas disponibles IRAG con ventilador	Camas ocupadas IRAG sin ventilador	Camas ocupadas IRAG con ventilador	% ocupación camas IRAG sin ventilador	% ocupación camas IRAG con ventilador	% ocupación camas IRAG TOTALES
1457	747	102	42	6.5%	5.3%	6.1%

Total de atenciones por IRAG del Sector Salud en el Estado de Guanajuato



Fuente: Red Negativa AAMATES 22 de abril 2021 20:00hrs

Fuente: Reporte diario del Sector Salud del Estado de Guanajuato, fecha corte marzo- 21 de abril 2021

Disponibilidad de camas nacional

COVID-19 México: disponibilidad de camas para hospitalización con ventilador



Fase 3

22 abril, 2021

Entidades



Sin cambio

0 más de 70%

Sin cambio

0 entre 50% y 69%

3 entre 30% y 49%

29 menos de 30%

11,037 camas totales

8,812 camas disponibles

2,225 camas ocupadas

↓ 20%
-1 pp
Ocupación nacional