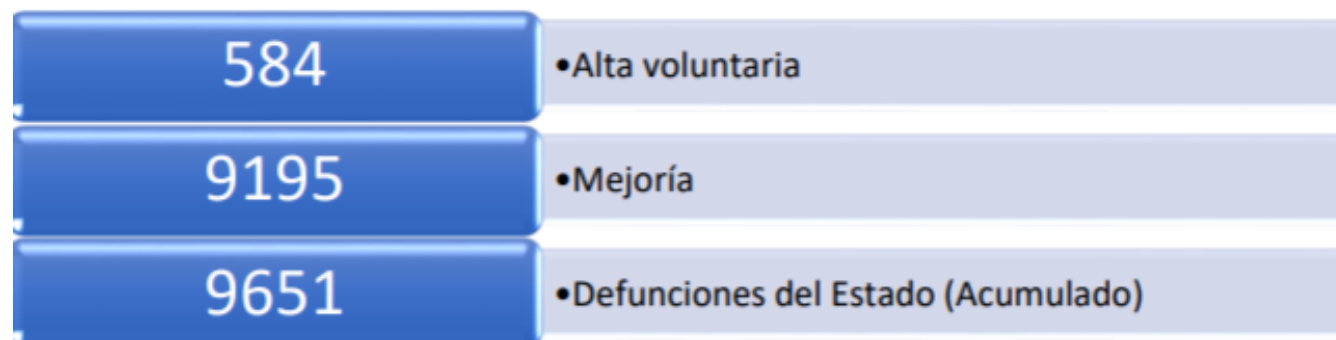




Vigilancia Hospitalaria

Pacientes hospitalizados confirmados y pendientes de resultado por laboratorio en el Estado de Guanajuato			
Sector	Pacientes confirmados por laboratorio para SARS-COV2	Pacientes pendientes de confirmación por laboratorio para SARS-COV2	Total
ISAPEG	220	31	251
IMSS	258	4	262
ISSSTE	34	1	35
HRAEB	6	1	7
PEMEX	13	0	13
SEDENA	25	2	27
PRIVADO	7	0	7
TOTAL	563	39	602

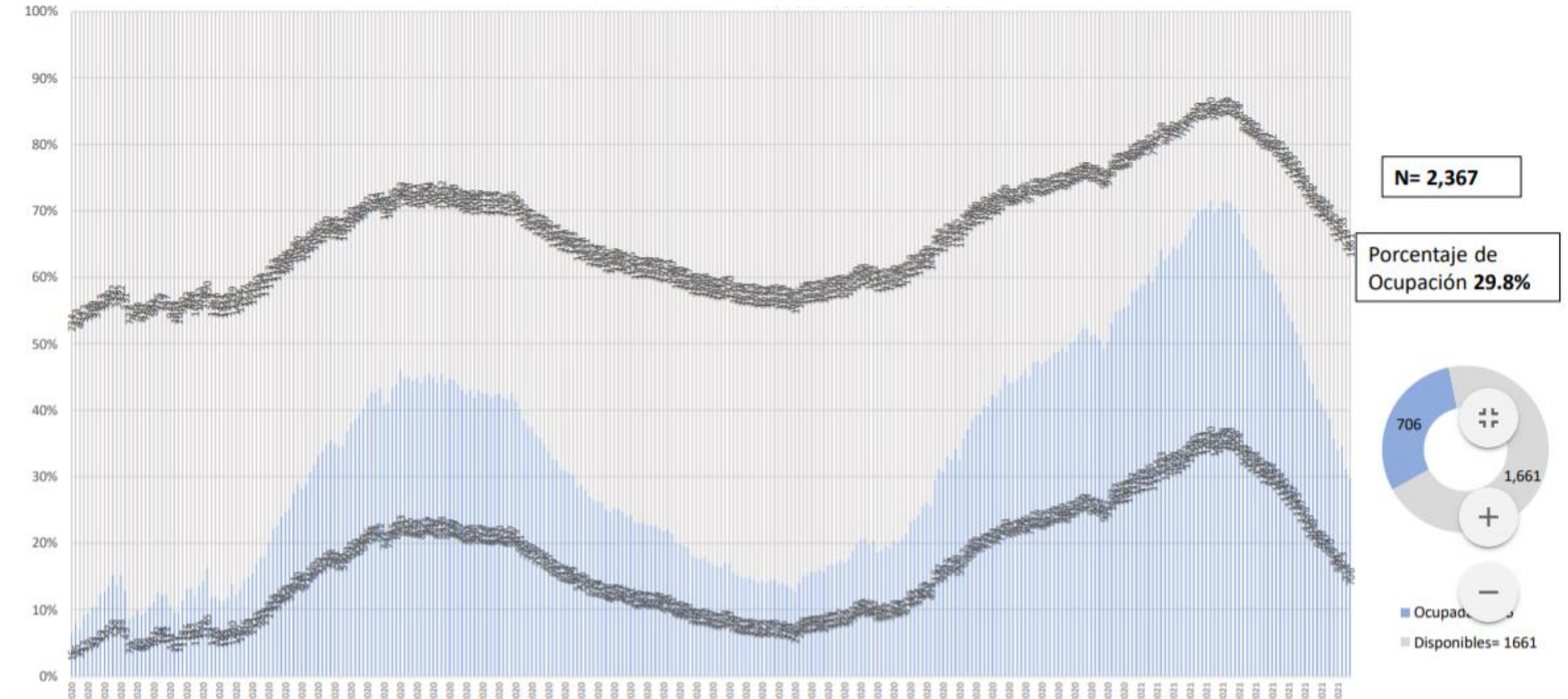




Disponibilidad Hospitalaria

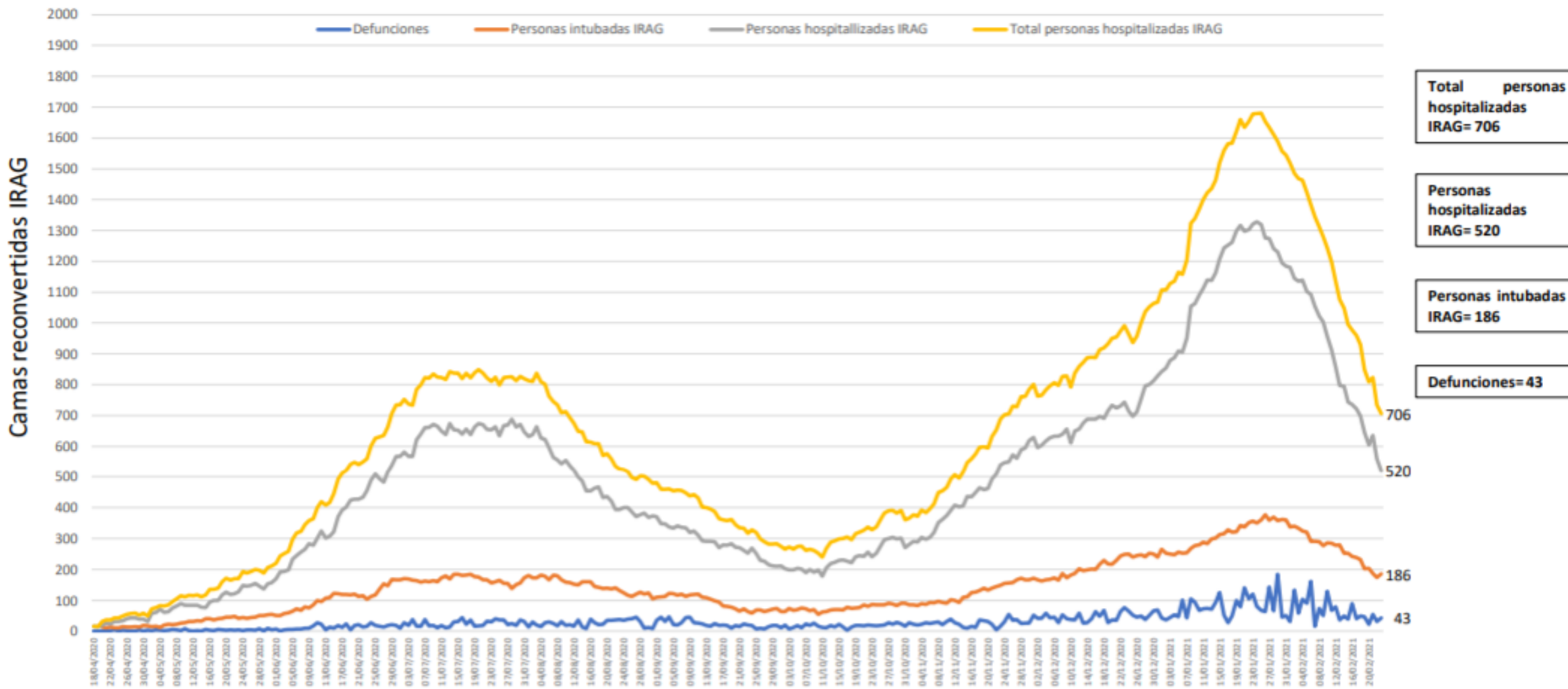
Secretaría de Salud Guanajuato

Disponibilidad total y porcentaje de ocupación de camas reconvertidas IRAG
Sector Salud del Estado de Guanajuato





Ocupación camas reconvertidas IRAG Sector Salud del Estado de Guanajuato (sin ventilador y con ventilador)

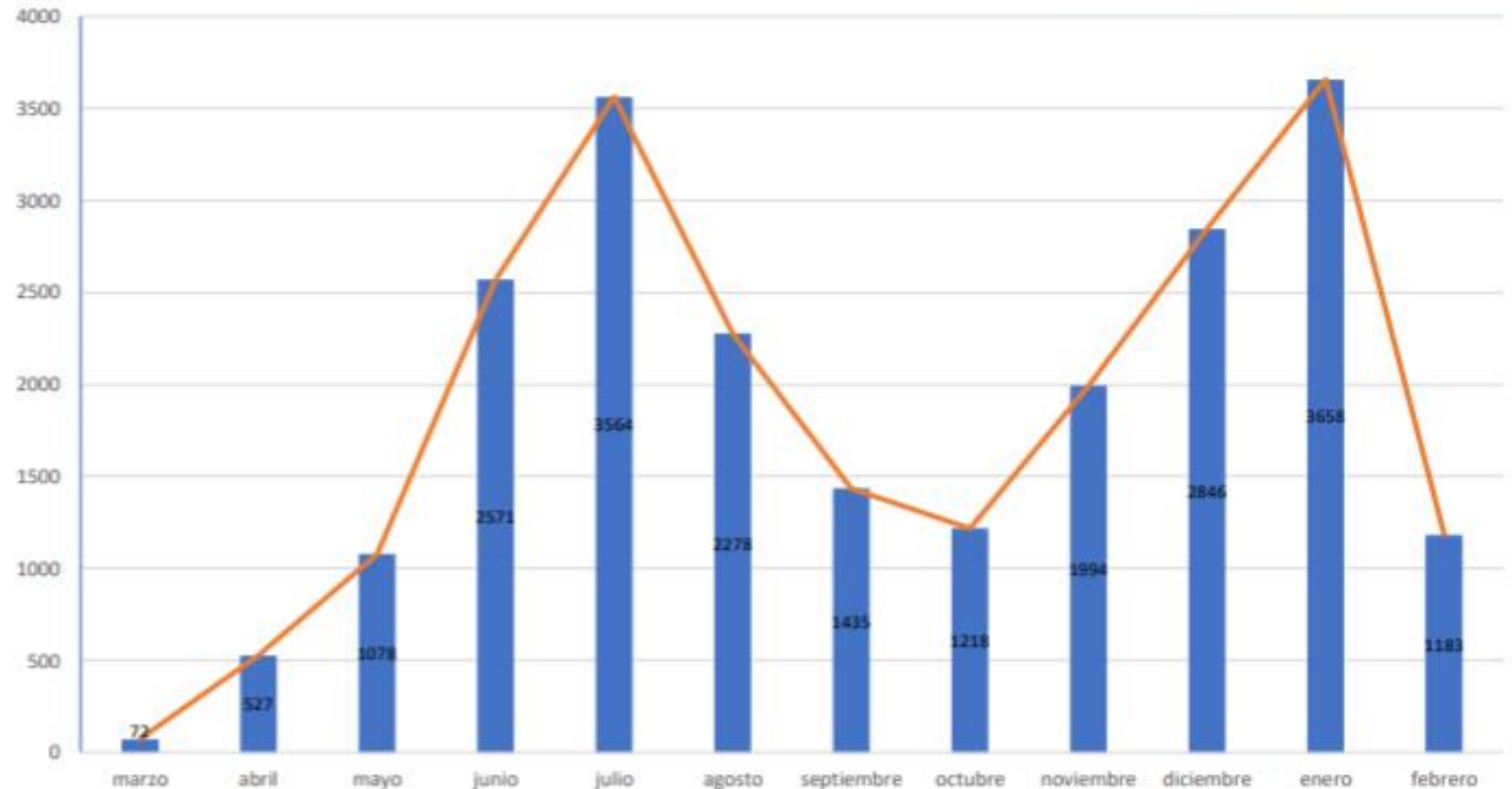


Fuente: Red Negativa AAMATES 23 de febrero 2021 20:00hrs



Camas disponibles IRAG sin ventilador	Camas disponibles IRAG con ventilador	Camas ocupadas IRAG sin ventilador	Camas ocupadas IRAG con ventilador	% ocupación camas IRAG sin ventilador	% ocupación camas IRAG con ventilador	% ocupación camas IRAG TOTALES
1048	613	520	186	33.2%	23.3%	29.8%

Total de atenciones por IRAG del Sector Salud en el Estado de Guanajuato



Fuente: Red Negativa AAMATES 23 de febrero 2021 20:00hrs

Fuente: Reporte diario del Sector Salud del Estado de Guanajuato,



Disponibilidad de camas nacional

COVID-19 México: disponibilidad de camas con ventilador



Fase 3

23 febrero, 2021

Entidades



36%

ocupación nacional
(sin cambio)

11,601	Camas totales	7,471	Camas disponibles	4,129	Camas ocupadas
---------------	---------------	--------------	-------------------	--------------	----------------

FUENTE: RED IRAG, acumulado del 23 febrero, 2021. - SSA/SPPS/DGTI/SERVICIOS DE SALUD ESTATALES