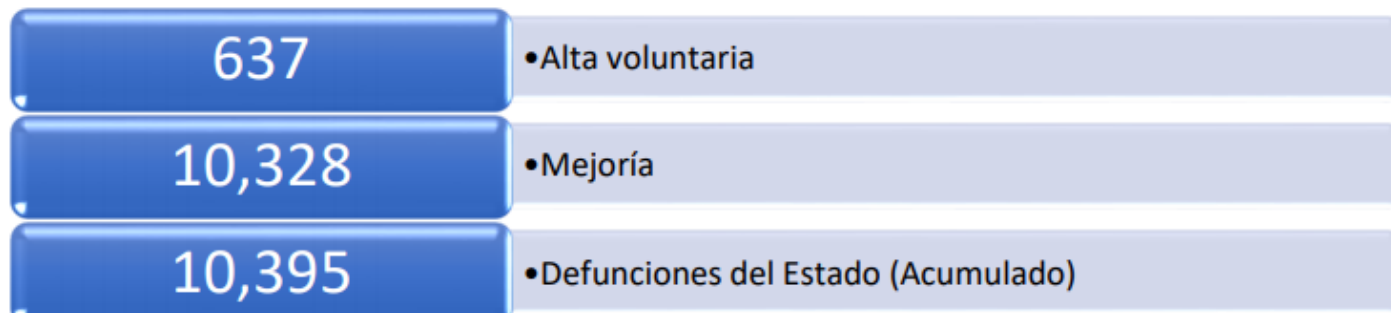




Vigilancia Hospitalaria

Pacientes hospitalizados confirmados y pendientes de resultado por laboratorio en el Estado de Guanajuato			
Sector	Pacientes confirmados por laboratorio para SARS-COV2	Pacientes pendientes de confirmación por laboratorio para SARS-COV2	Total
ISAPEG	104	12	116
IMSS	54	4	58
ISSSTE	9	0	9
HRAEB	3	0	3
PEMEX	1	0	1
SEDENA	13	2	15
PRIVADO	1	0	1
TOTAL	185	18	203



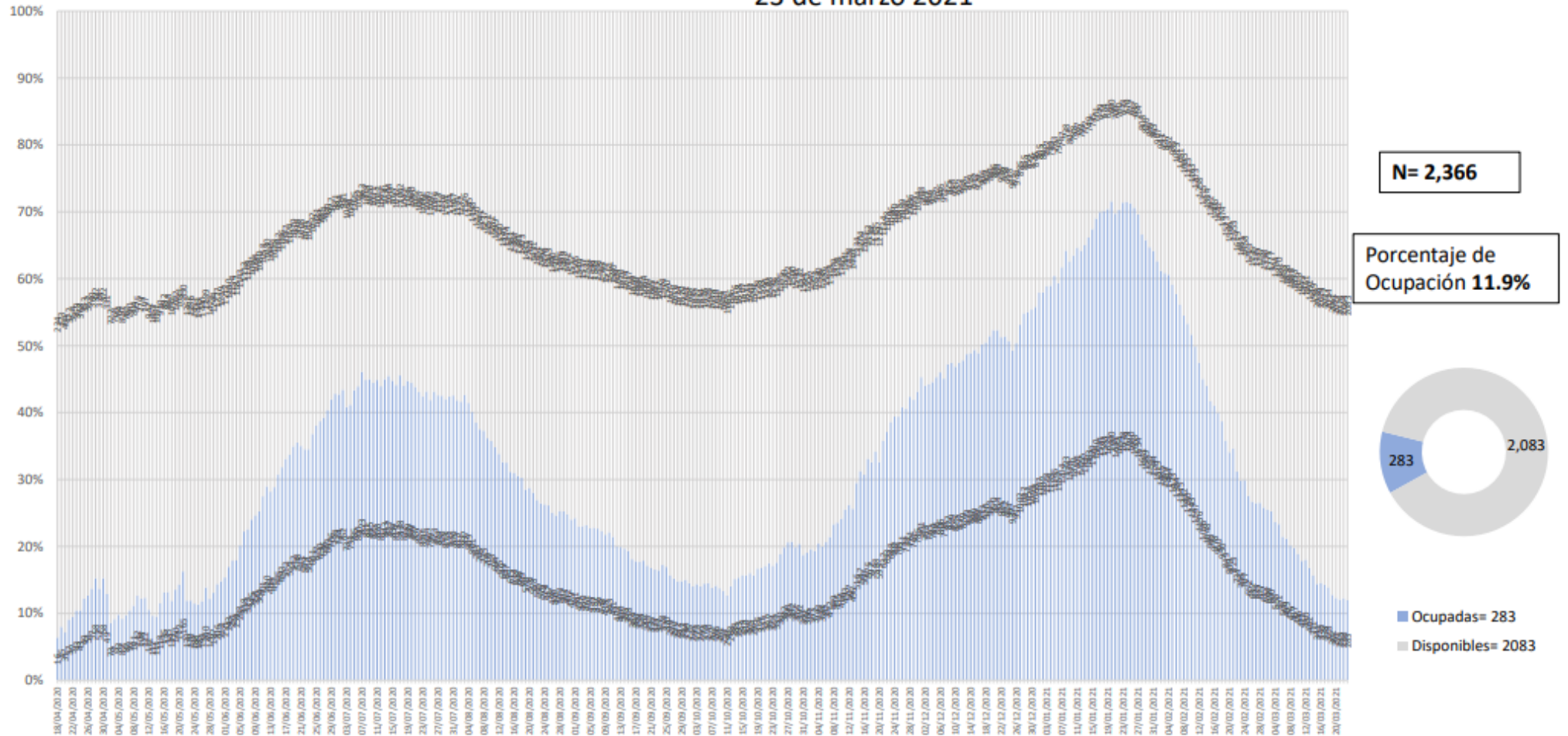


Disponibilidad Hospitalaria



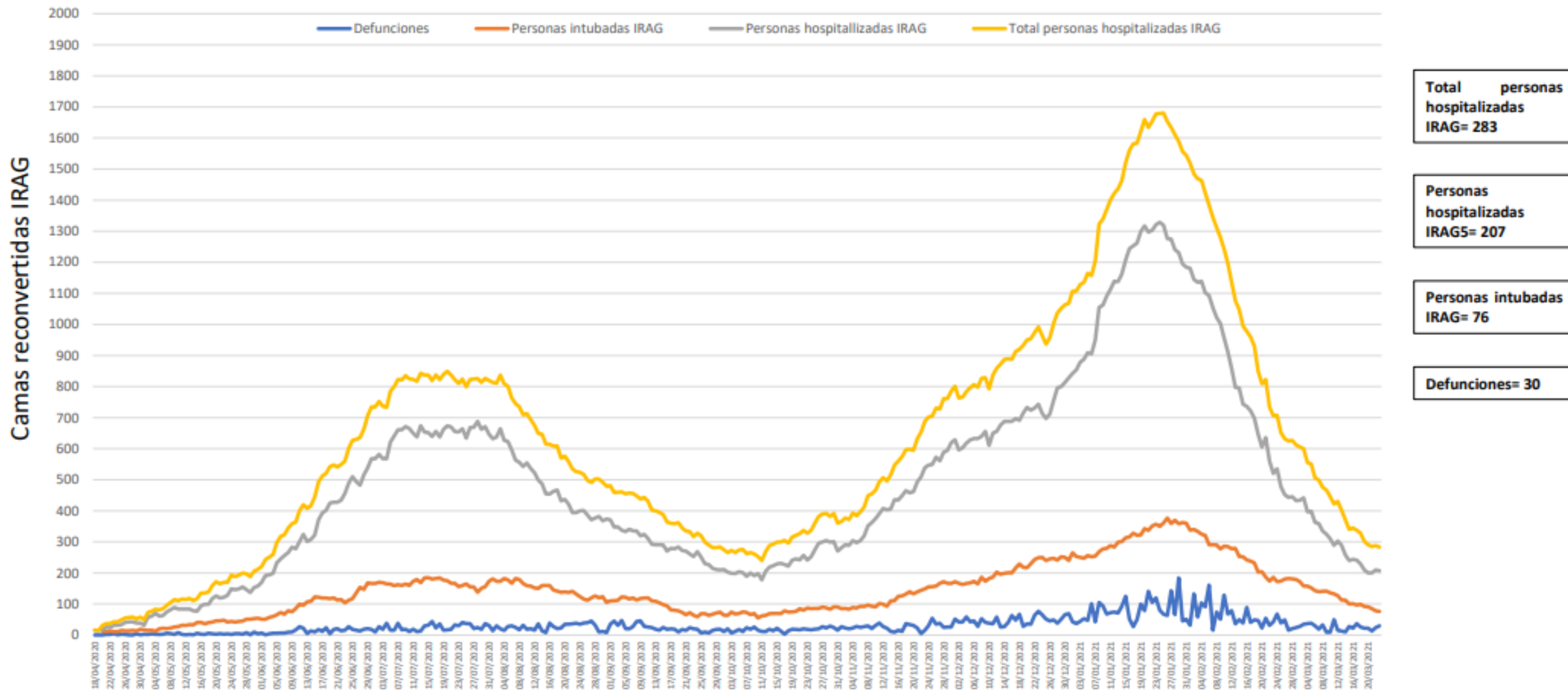
Secretaria de Salud Guanajuato

Disponibilidad total y porcentaje de ocupación de camas reconvertidas IRAG
Sector Salud del Estado de Guanajuato
23 de marzo 2021



Fuente: Red Negativa IRAG AAMATES 23 de marzo 20:00hrs

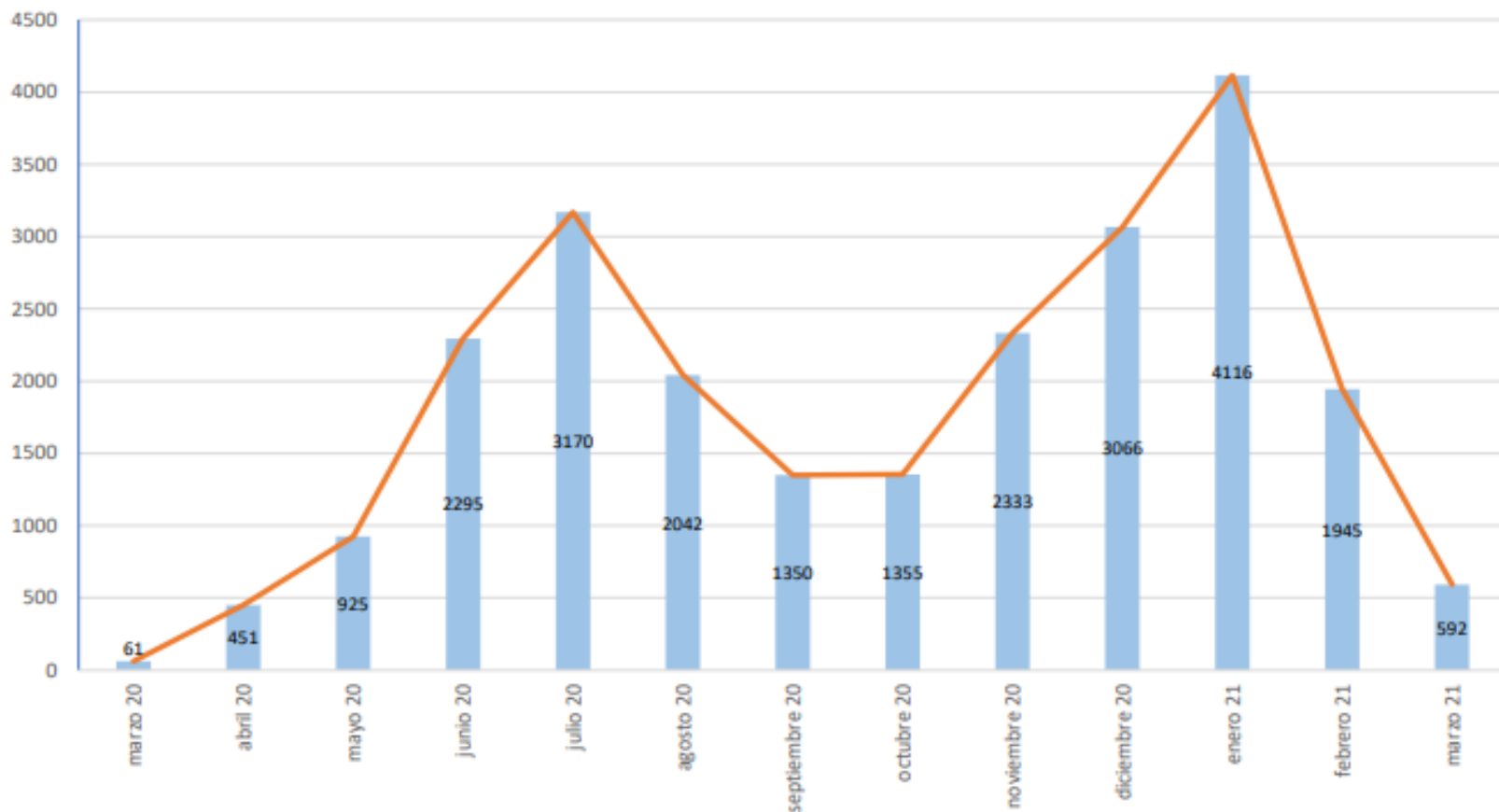
Ocupación camas reconvertidas IRAG Sector Salud del Estado de Guanajuato (sin ventilador y con ventilador) 23 de marzo 2021





Camas disponibles IRAG sin ventilador	Camas disponibles IRAG con ventilador	Camas ocupadas IRAG sin ventilador	Camas ocupadas IRAG con ventilador	% ocupación camas IRAG sin ventilador	% ocupación camas IRAG con ventilador	% ocupación camas IRAG TOTALES
1397	686	207	76	12.9%	9.9%	11.9%

Total de atenciones por IRAG del Sector Salud en el Estado de Guanajuato



Fuente: Red Negativa AAMATES 23 de Marzo 2021 20:00hrs

Fuente: Reporte diario del Sector Salud del Estado de Guanajuato, fecha corte marzo- 21 de marzo 2021



Disponibilidad de camas nacional

COVID-19 México: disponibilidad de camas para hospitalización general



Fase 3

23 marzo, 2021

Entidades



Sin cambio

0 más de 70%

Sin cambio

0 entre 50% y 69%

3 entre 30% y 49%

29 menos de 30%



+1 pp

21%

ocupación nacional

31,644 camas totales

25,068 camas disponibles

6,576 camas ocupadas

FUENTE: RED IRAG, acumulado del 23 marzo, 2021. - SSA/SPPS/DGTI/SERVICIOS DE SALUD ESTATALES