

# GUANAJUATO

Gobierno del Estado · Secretaría de Salud

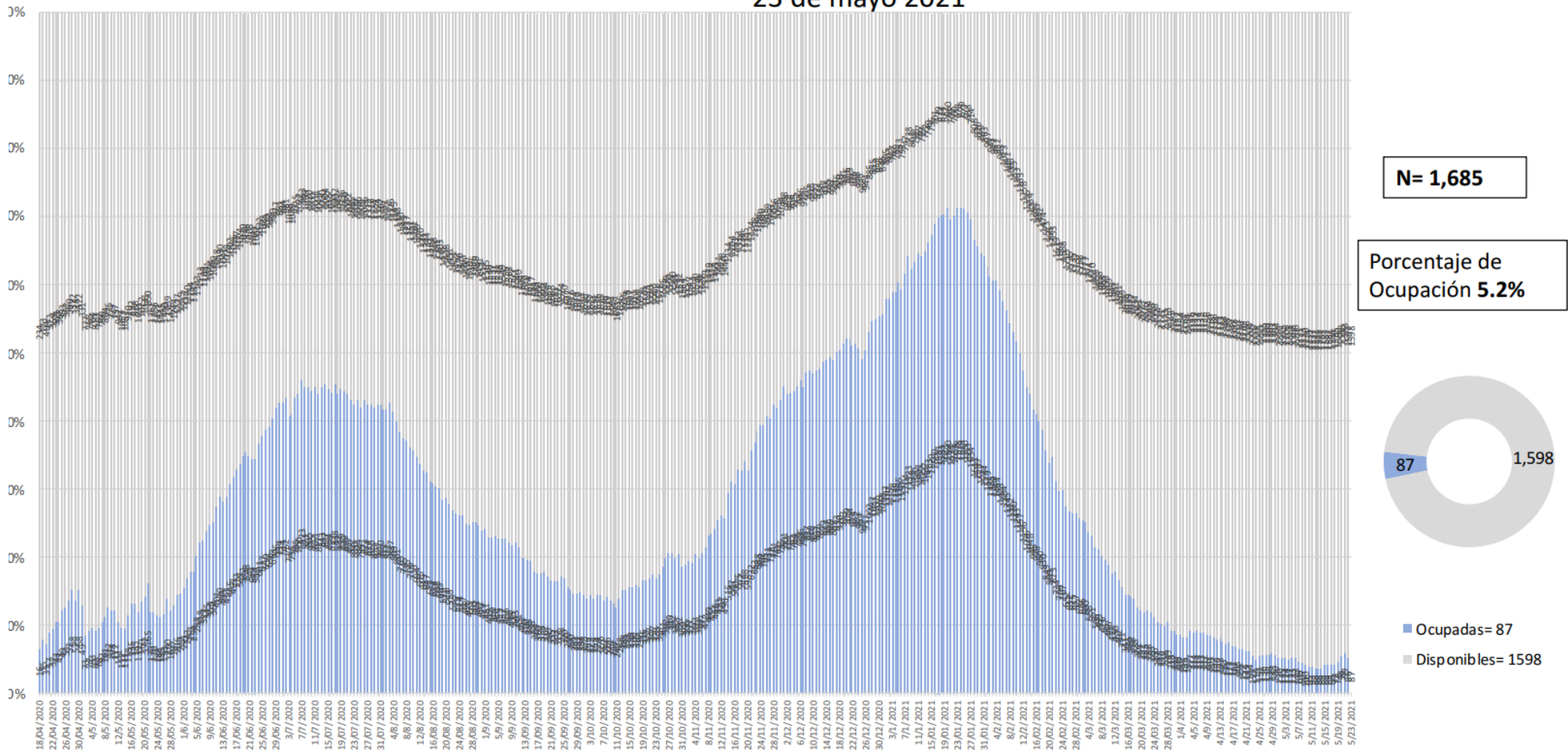
## Vigilancia Hospitalaria

Pacientes hospitalizados por IRAG en el Estado de Guanajuato			
Sector	Pacientes confirmados por laboratorio para SARS-COV2	Pacientes pendientes de confirmación por laboratorio para SARS-COV2	Total
ISAPEG	22	9	31
IMSS	1	0	1
ISSSTE	3	0	3
PEMEX	1	0	1
HRAEB	0	0	0
PRIVADO	2	0	2
SEDENA	1	0	1
<b>TOTAL</b>	<b>30</b>	<b>9</b>	<b>39</b>

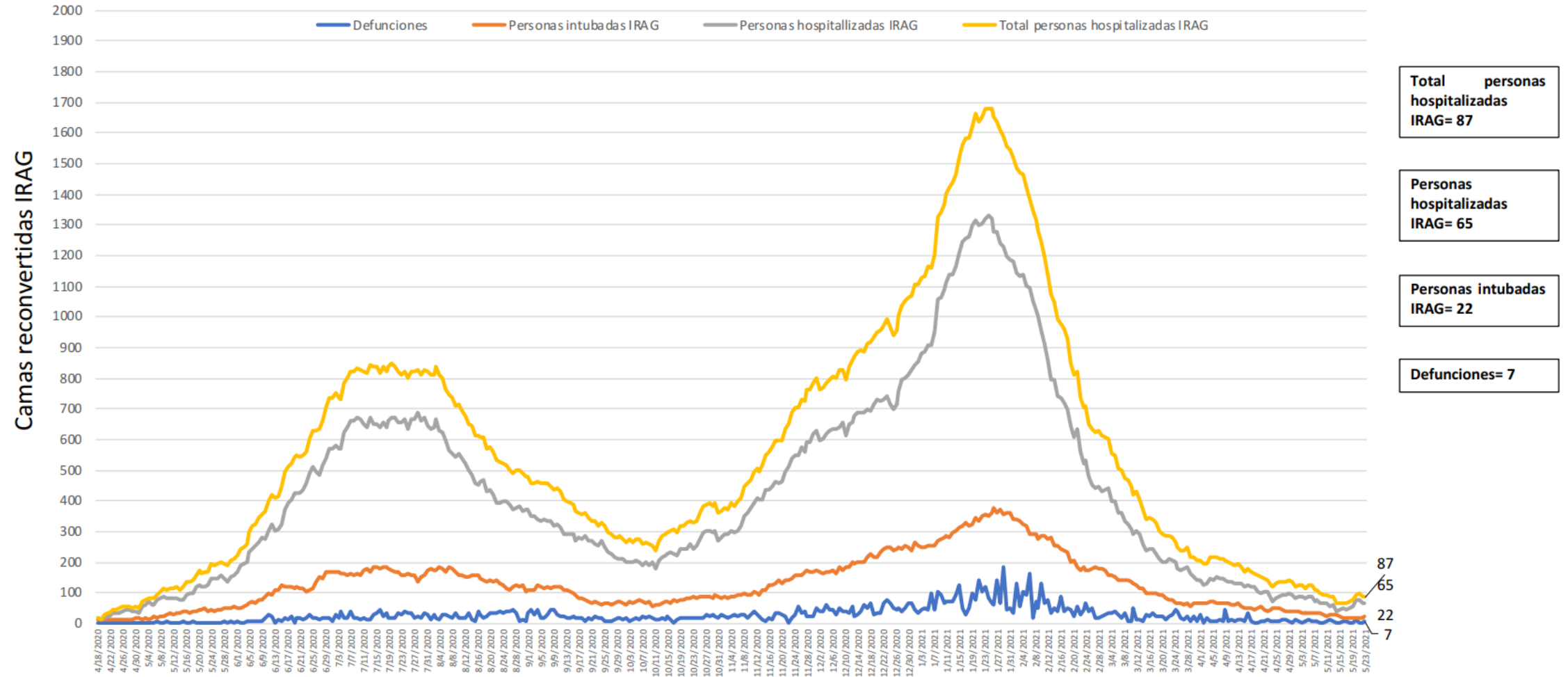


# Disponibilidad Hospitalaria

Disponibilidad total y porcentaje de ocupación de camas reconvertidas IRAG  
Sector Salud del Estado de Guanajuato  
23 de mayo 2021



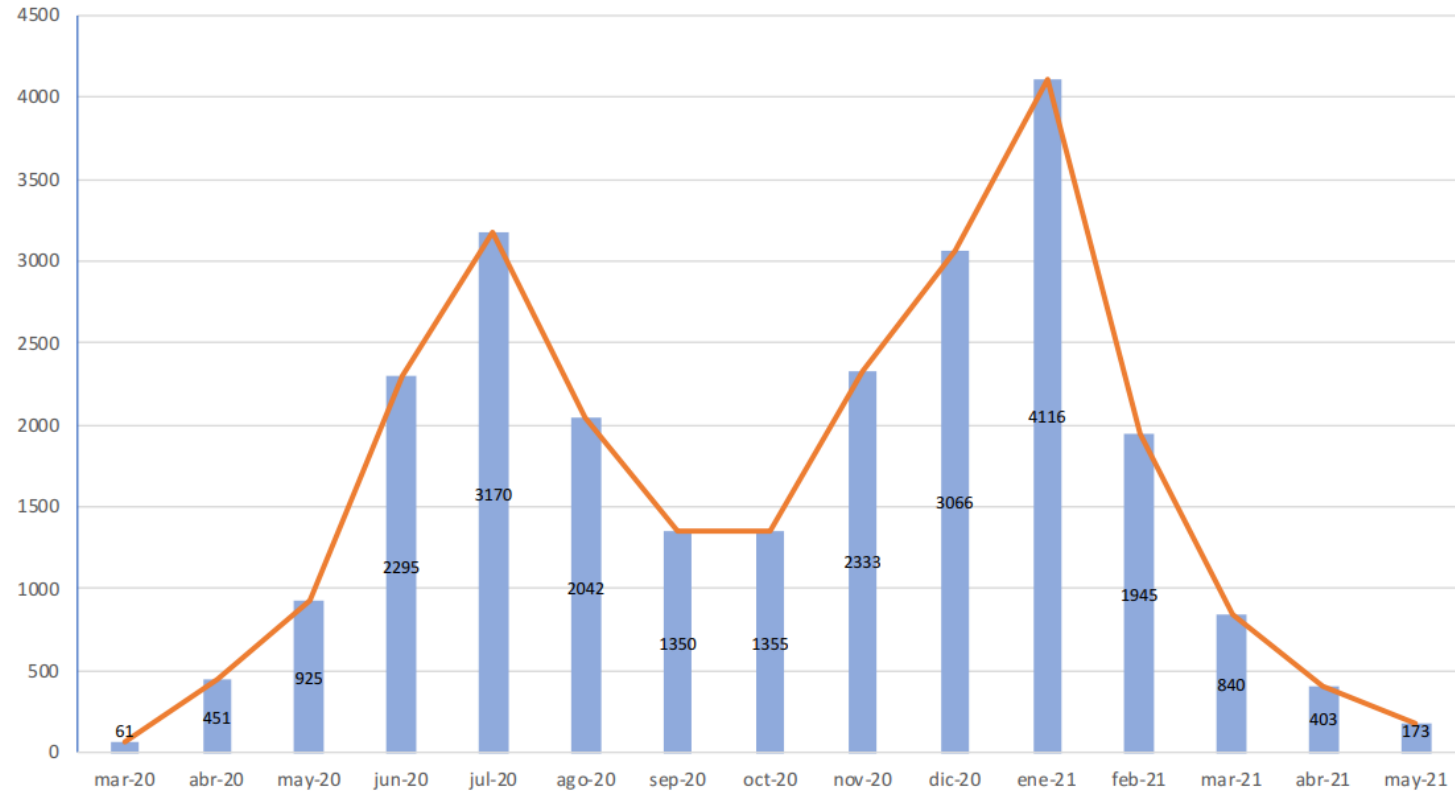
## Ocupación camas reconvertidas IRAG Sector Salud del Estado de Guanajuato (sin ventilador y con ventilador) 23 de mayo 2021



Fuente: Red Negativa AAMATES 23 de mayo 2021 20:00hrs

Camas disponibles IRAG sin ventilador	Camas disponibles IRAG con ventilador	Camas ocupadas IRAG sin ventilador	Camas ocupadas IRAG con ventilador	% ocupación camas IRAG sin ventilador	% ocupación camas IRAG con ventilador	% ocupación camas IRAG TOTALES
908	690	65	22	6.7%	3.1%	5.2%

Total de atenciones por IRAG del Sector Salud en el Estado de Guanajuato



Fuente: Red Negativa AAMATES 23 de mayo 2021 20:00hrs

Fuente: Reporte diario del Sector Salud del Estado de Guanajuato, fecha corte marzo- 23 de mayo 2021

# Casos confirmados de COVID-19 por ocupación

TABLA. OCUPACIÓN DE CASOS CONFIRMADOS A SARS-CoV-2 (Registrados en Guanajuato)

Lugar	OCUPACIÓN	%
1	EMPLEADOS	26.33
2	HOGAR	18.25
3	ESTUDIANTES	5.55
4	OBBEROS	4.90
5	PERSONAL DE ENFERMERÍA	4.34
6	COMERCIANTES DE MERCADOS FIJOS O AMBULANTES	4.09
7	JUBILADO / PENSIONADO	3.73
8	OTROS PROFESIONISTAS	3.28
9	OTROS TRABAJADORES DE LA SALUD	3.05
10	DESEMPLEADOS	2.91
11	MEDICOS	2.81
12	MAESTROS	1.54
13	CAMPESINOS	1.39
14	CHOFERES	1.26
15	GERENTES O PROPIETARIOS DE EMPRESAS O NEGOCIOS	0.24
16	DENTISTAS	0.17
17	LABORATORISTAS	0.15
	OTROS	16.00
	<b>TOTAL</b>	100.00

Actualizado al 26 marzo 2021

TABLA. OCUPACIÓN DE CASOS CONFIRMADOS A SARS-CoV-2 (Registrados en Guanajuato)

Lugar	OCUPACIÓN	%
1	EMPLEADOS	26.40
2	HOGAR	18.21
3	ESTUDIANTES	5.61
4	OBBEROS	4.90
5	PERSONAL DE ENFERMERÍA	4.23
6	COMERCIANTES DE MERCADOS FIJOS O AMBULANTES	4.06
7	JUBILADO / PENSIONADO	3.73
8	OTROS PROFESIONISTAS	3.25
9	OTROS TRABAJADORES DE LA SALUD	2.99
10	DESEMPLEADOS	2.91
11	MEDICOS	2.75
12	MAESTROS	1.54
13	CAMPESINOS	1.40
14	CHOFERES	1.25
15	GERENTES O PROPIETARIOS DE EMPRESAS O NEGOCIOS	0.23
16	DENTISTAS	0.17
17	LABORATORISTAS	0.15
	OTROS	16.22
	<b>TOTAL</b>	100.00

Actualizado al 30 abril 2021

## Ocupaciones de Riesgo

- Las ocupaciones con mayor número de casos de COVID19 en el estado, continúan siendo los empleados, personas dedicadas al hogar y estudiantes, ocupando los 3 primeros lugares.