

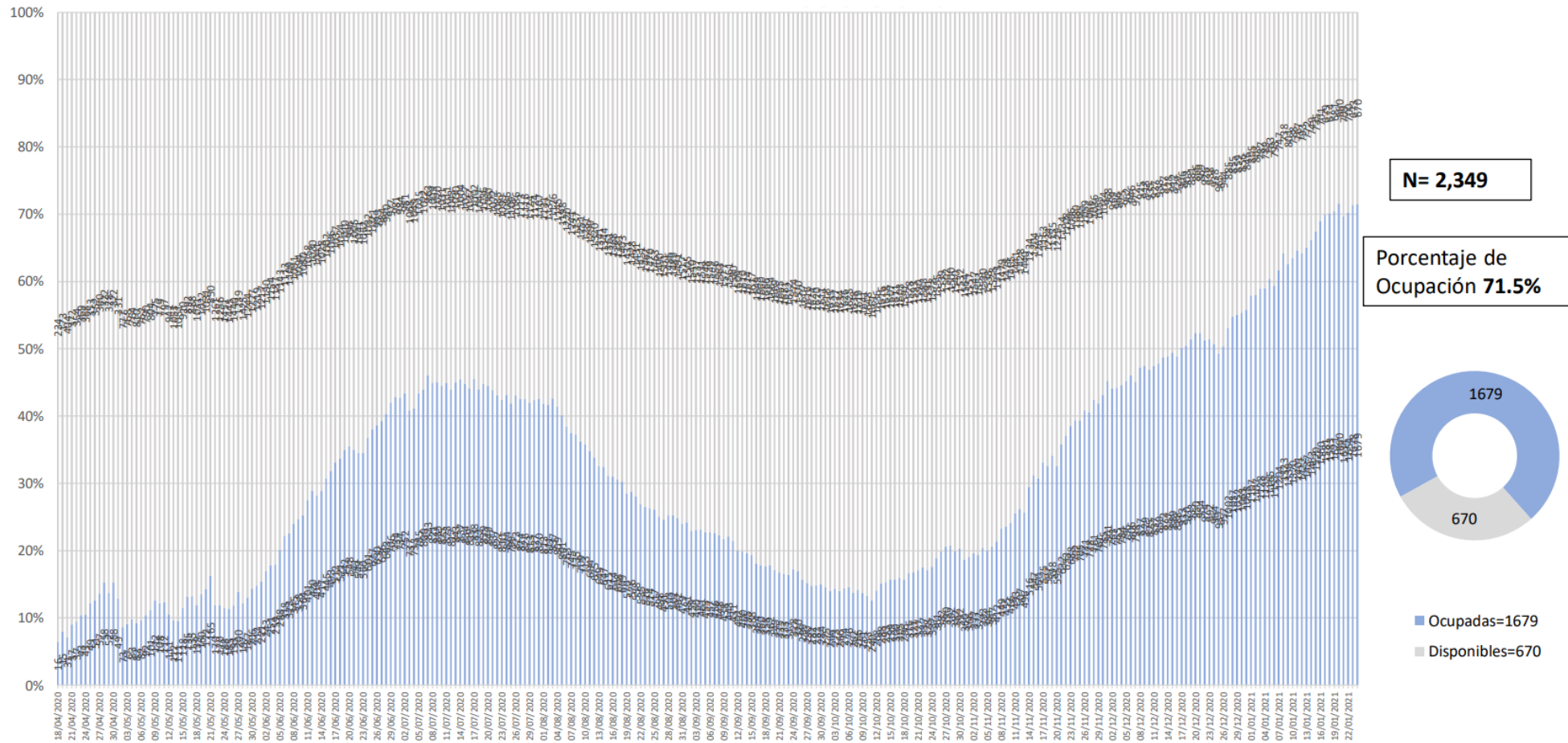


Disponibilidad Hospitalaria



Secretaría de Salud Guanajuato

Disponibilidad total y porcentaje de ocupación de camas reconvertidas IRAG
Sector Salud del Estado de Guanajuato

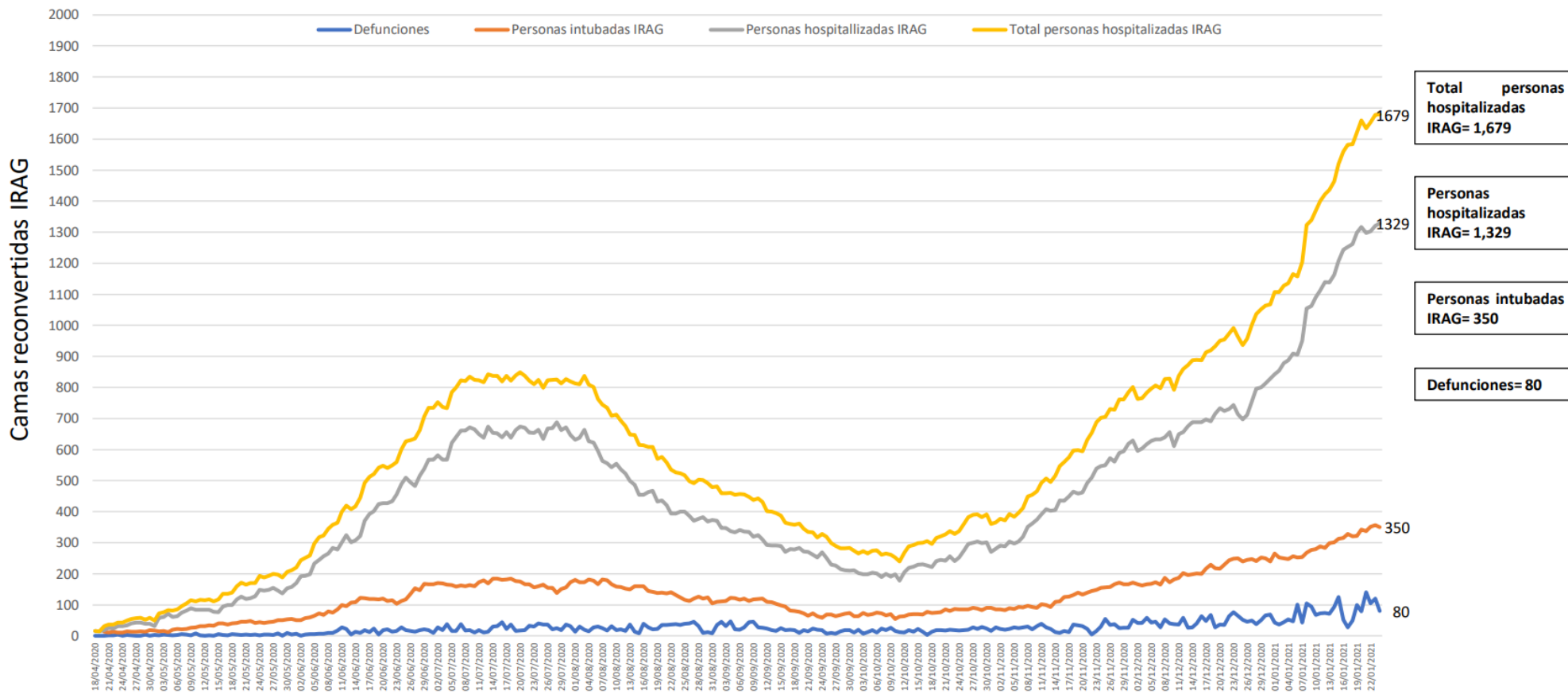


Fuente: Red Negativa IRAG AAMATES 24 de enero 20:00hrs



Secretaria de Salud Guanajuato

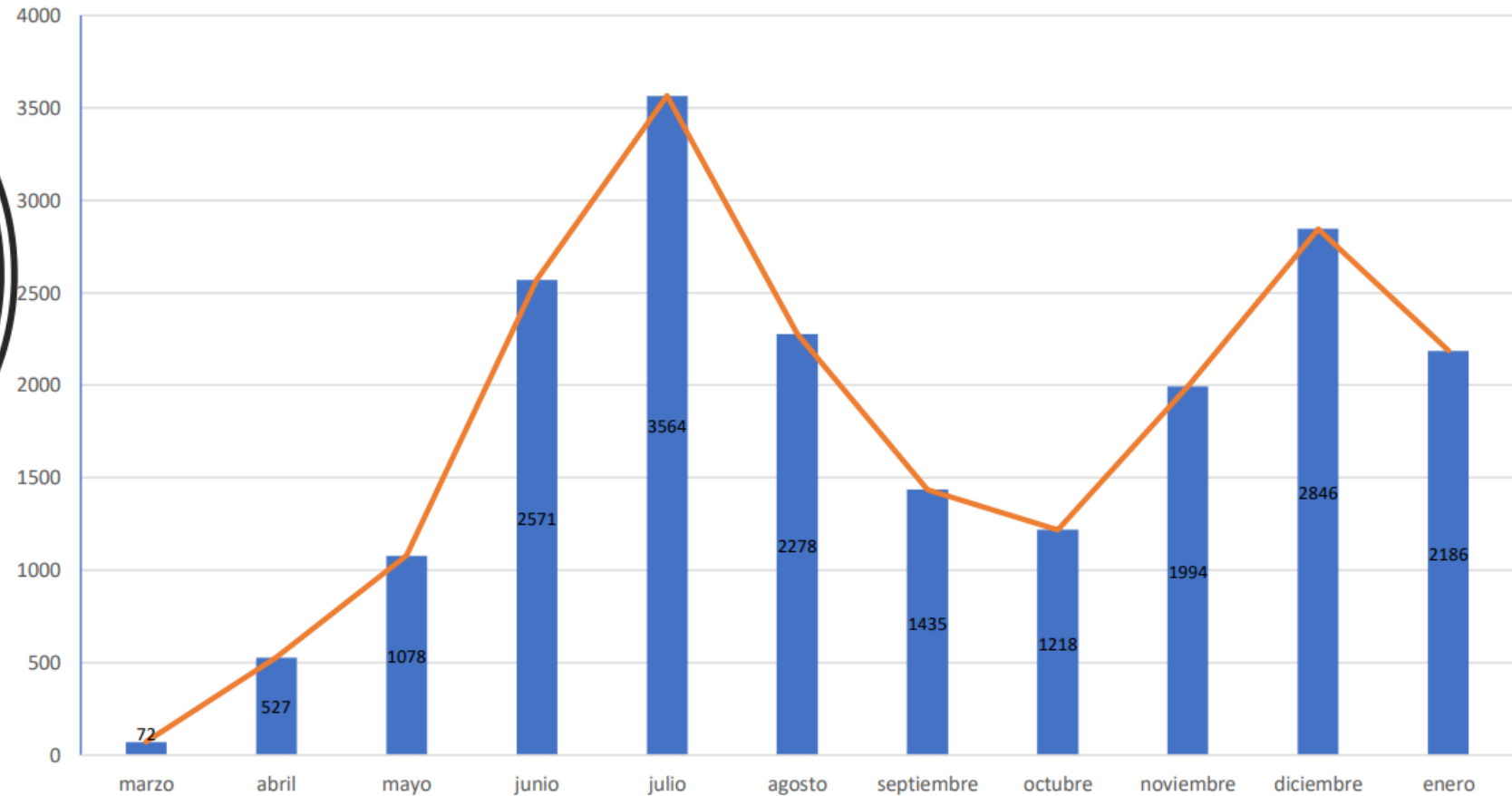
Ocupación camas reconvertidas IRAG Sector Salud del Estado de Guanajuato (sin ventilador y con ventilador)



Fuente: Red Negativa AAMATES 24 de enero 2021 20:00hrs

Camas disponibles IRAG sin ventilador	Camas disponibles IRAG con ventilador	Camas ocupadas IRAG sin ventilador	Camas ocupadas IRAG con ventilador	% ocupación camas IRAG sin ventilador	% ocupación camas IRAG con ventilador	% ocupación camas IRAG TOTALES
229	441	1329	350	85.3%	44.2%	71.5%

Total de atenciones por IRAG del Sector Salud en el Estado de Guanajuato



Fuente: Red Negativa AAMATES 24 de enero 2021 20:00hrs
 Fuente: Reporte diario del Sector Salud del Estado de Guanajuato



Disponibilidad de camas nacional

COVID-19 México: disponibilidad de camas con ventilador



Fase 3

24 enero, 2021

Entidades

3 con **más del 70%** de ocupación

CD. MX.	86%
Edo. Mex.	82%
N. L.	78%

4 entre **69% y 50%** de ocupación

Ags.	57%
Col.	56%
Hgo.	56%
Pue.	55%

25 con **menos del 50%** de ocupación



53%
ocupación nacional

10,672 totales

5,027 disponibles

5,645 ocupadas