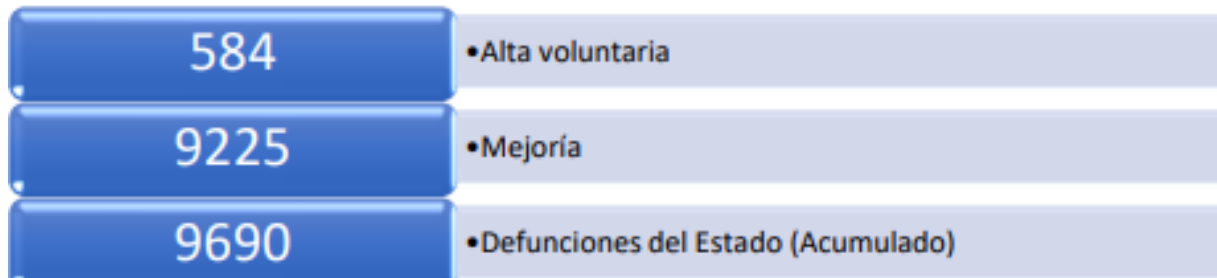




# Vigilancia Hospitalaria

## Pacientes hospitalizados confirmados y pendientes de resultado por laboratorio en el Estado de Guanajuato

Sector	Pacientes confirmados por laboratorio para SARS-COV2	Pacientes pendientes de confirmación por laboratorio para SARS-COV2	Total
ISAPEG	217	17	234
IMSS	262	6	268
ISSSTE	35	0	35
HRAEB	13	0	13
PEMEX	7	0	7
SEDENA	7	0	7
PRIVADO	23	6	29
<b>TOTAL</b>	<b>564</b>	<b>29</b>	<b>593</b>



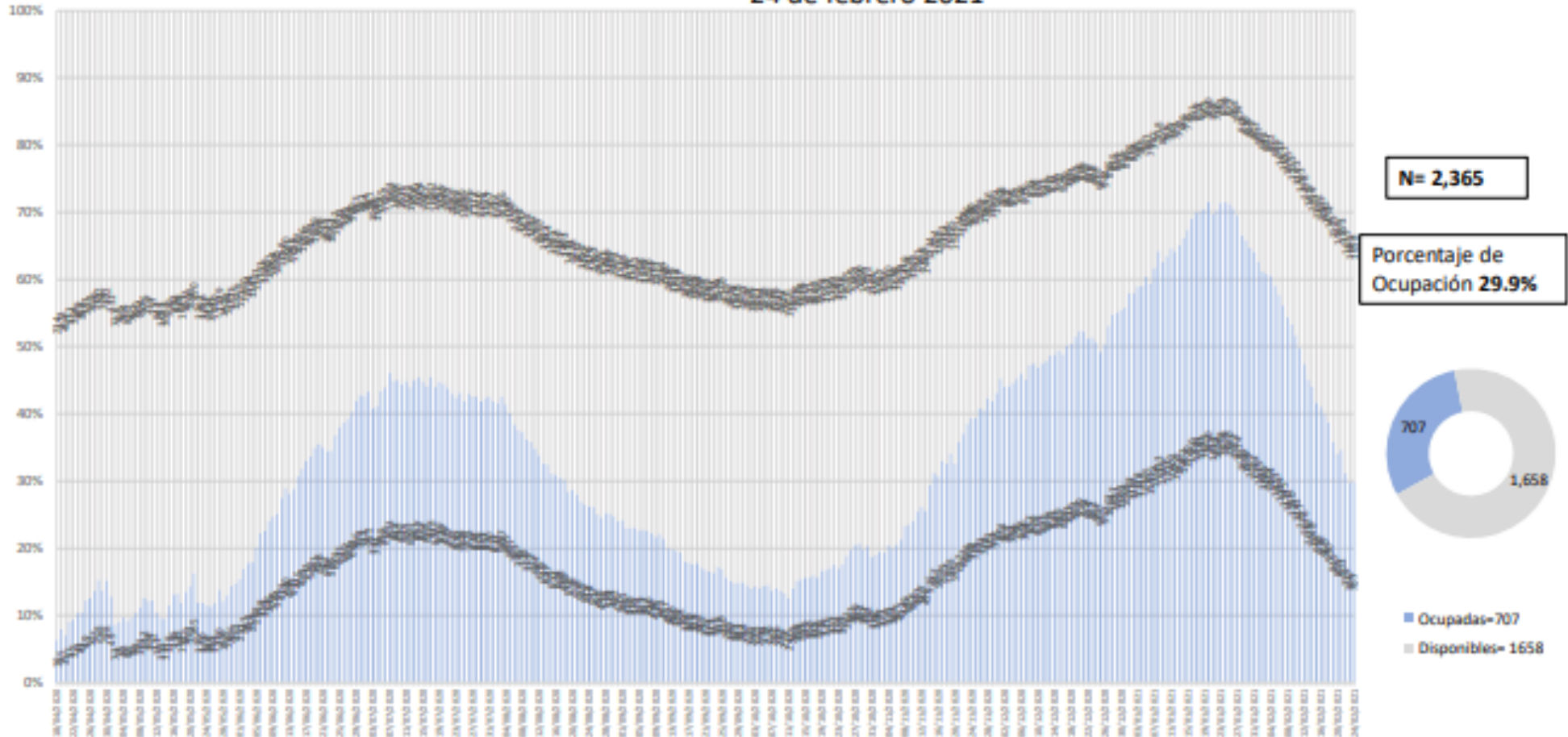


# Disponibilidad Hospitalaria



Secretaría de Salud Guanajuato

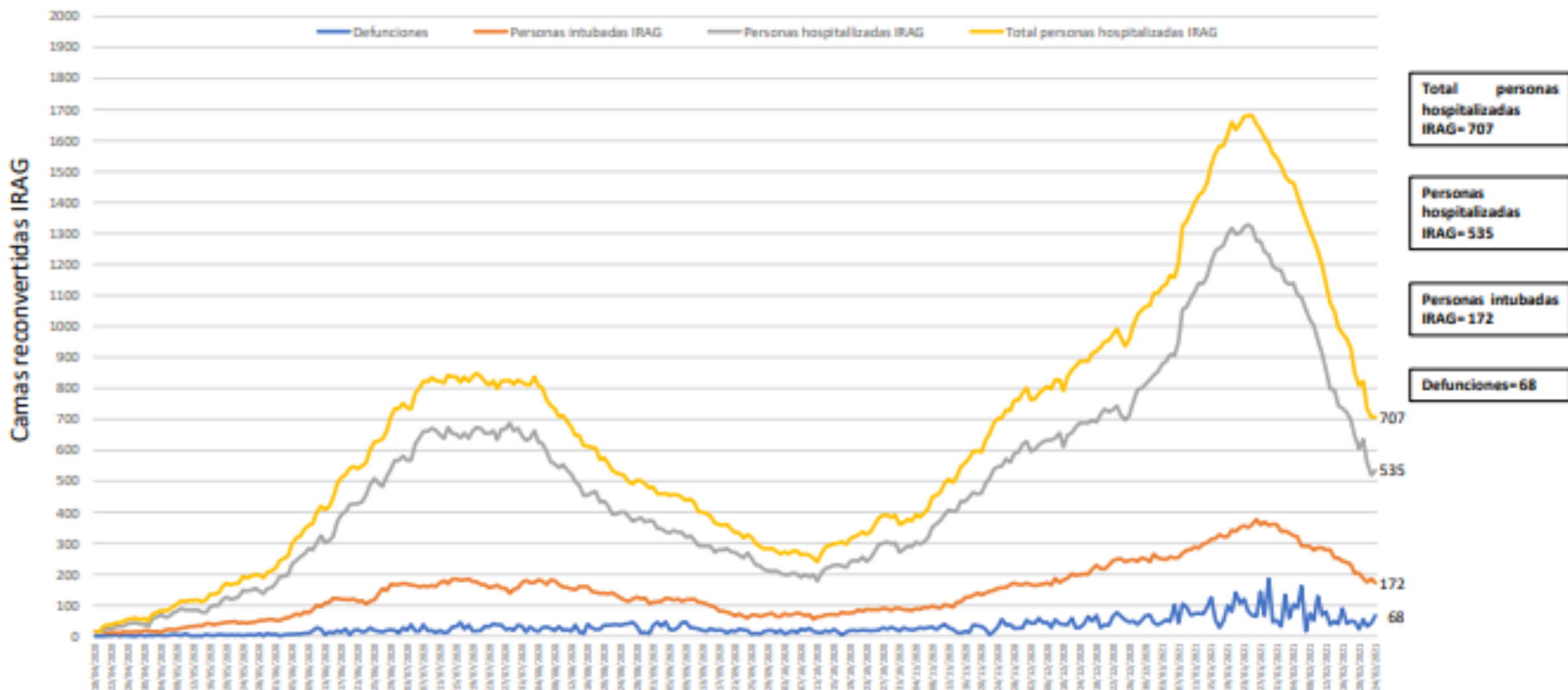
Disponibilidad total y porcentaje de ocupación de camas reconvertidas IRAG  
Sector Salud del Estado de Guanajuato  
24 de febrero 2021



Fuente: Red Negativa IRAG AAMATES 24 de febrero 20:00hrs



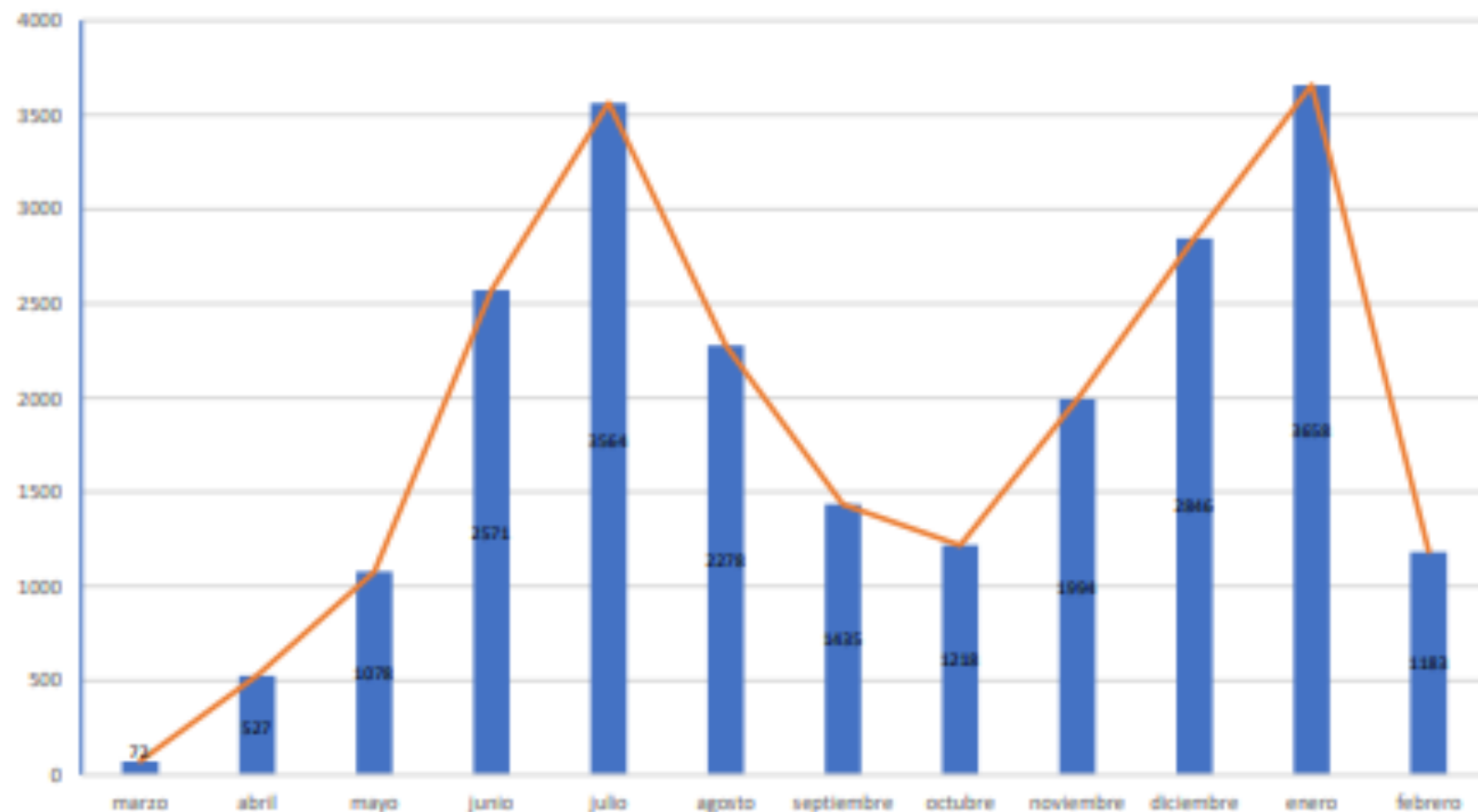
## Ocupación camas reconvertidas IRAG Sector Salud del Estado de Guanajuato (sin ventilador y con ventilador) 24 de febrero 2021





Camas disponibles IRAG sin ventilador	Camas disponibles IRAG con ventilador	Camas ocupadas IRAG sin ventilador	Camas ocupadas IRAG con ventilador	% ocupación camas IRAG sin ventilador	% ocupación camas IRAG con ventilador	% ocupación camas IRAG TOTALES
1041	617	535	172	33.9%	21.8%	29.9%

Total de atenciones por IRAG del Sector Salud en el Estado de Guanajuato



Fuente: Red Negativa AAMATES 24 de febrero 2021 20:00hrs

Fuente: Reporte diario del Sector Salud del Estado de Guanajuato, fecha corte marzo- 22 de febrero 2021



# Disponibilidad de camas nacional

## COVID-19 México: disponibilidad de camas con ventilador



Fase 3

24 febrero, 2021

### Entidades



↓ 35%  
-1 pp ocupación nacional

11,469 Camas totales	7,467 Camas disponibles	4,002 Camas ocupadas
----------------------	-------------------------	----------------------

FUENTE: RED IRAG, acumulado del 24 febrero, 2021. - SSA/SPPS/DGTI/SERVICIOS DE SALUD ESTATALES