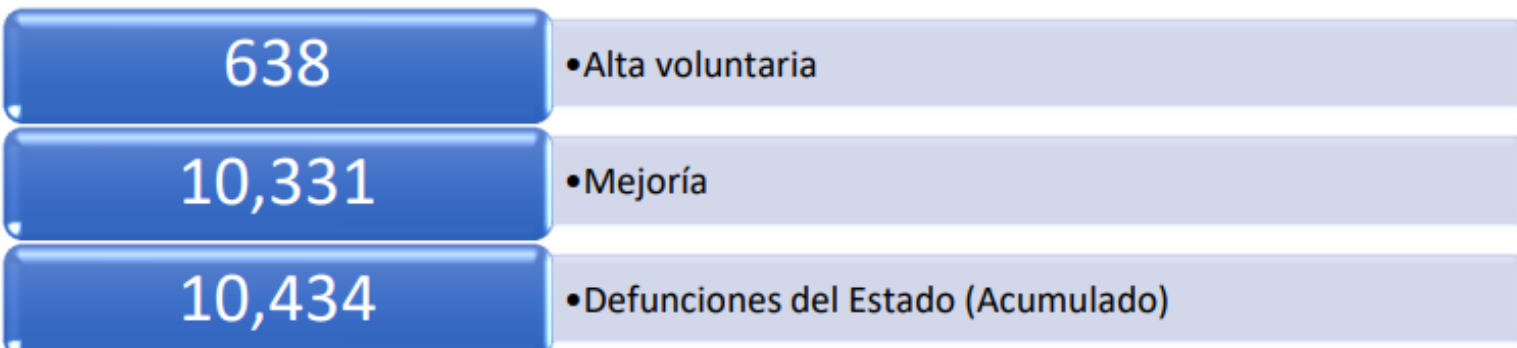




# Vigilancia Hospitalaria

Pacientes hospitalizados confirmados y pendientes de resultado por laboratorio en el Estado de Guanajuato			
Sector	Pacientes confirmados por laboratorio para SARS-COV2	Pacientes pendientes de confirmación por laboratorio para SARS-COV2	Total
ISAPEG	100	14	114
IMSS	54	4	58
ISSSTE	9	0	9
HRAEB	1	0	1
PEMEX	3	0	3
SEDENA	0	0	0
PRIVADO	13	2	15
<b>TOTAL</b>	<b>180</b>	<b>20</b>	<b>200</b>



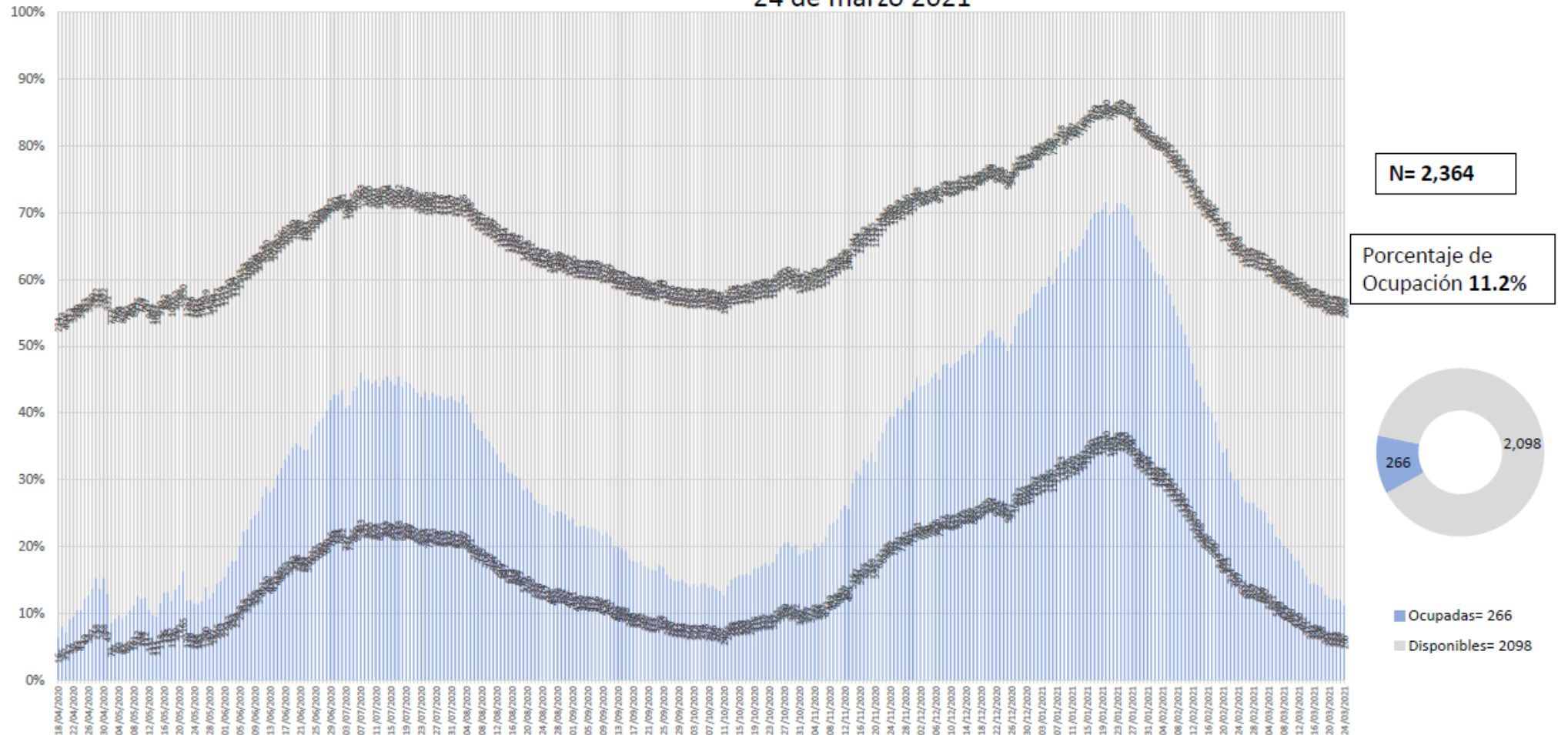


# Disponibilidad Hospitalaria



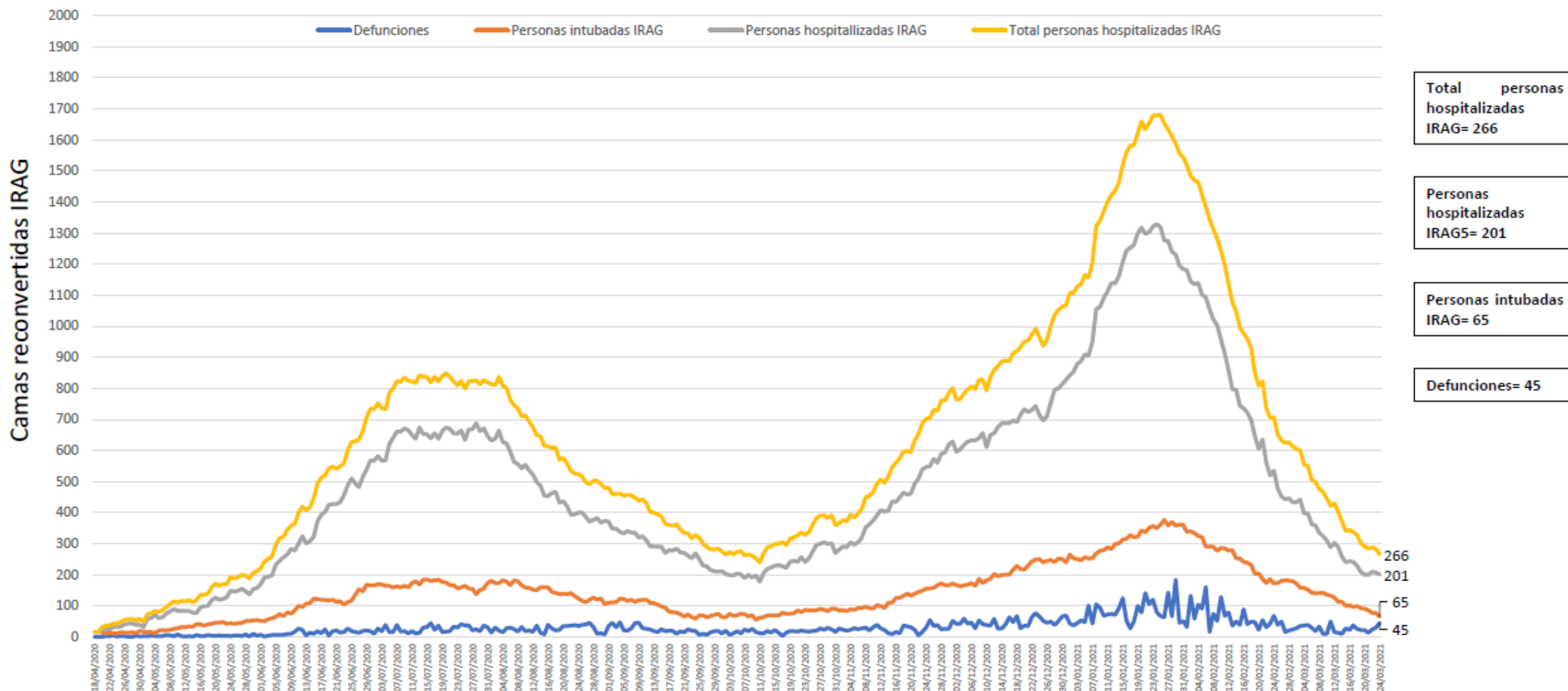
Secretaria de Salud Guanajuato

Disponibilidad total y porcentaje de ocupación de camas reconvertidas IRAG  
Sector Salud del Estado de Guanajuato  
24 de marzo 2021



Fuente: Red Negativa IRAG AAMATES 24 de marzo 20:00hrs

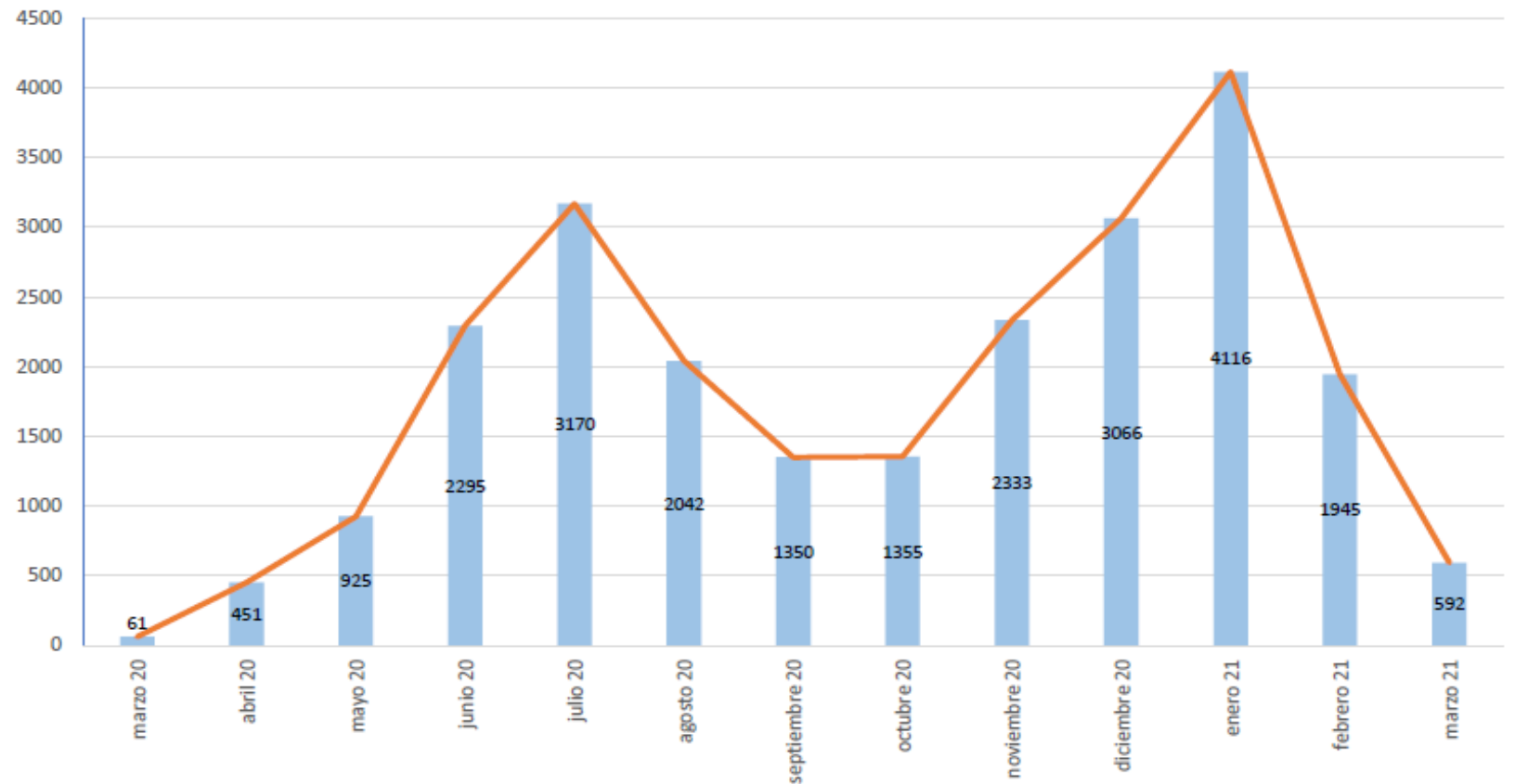
## Ocupación camas reconvertidas IRAG Sector Salud del Estado de Guanajuato (sin ventilador y con ventilador) 24 de marzo 2021





Camas disponibles IRAG sin ventilador	Camas disponibles IRAG con ventilador	Camas ocupadas IRAG sin ventilador	Camas ocupadas IRAG con ventilador	% ocupación camas IRAG sin ventilador	% ocupación camas IRAG con ventilador	% ocupación camas IRAG TOTALES
1393	705	201	65	12.6%	8.4%	11.2%

Total de atenciones por IRAG del Sector Salud en el Estado de Guanajuato



Fuente: Red Negativa AAMATES 24 de Marzo 2021 20:00hrs

Fuente: Reporte diario del Sector Salud del Estado de Guanajuato, fecha corte marzo- 21 de marzo 2021



# Disponibilidad de camas nacional

## COVID-19 México: disponibilidad de camas para hospitalización general



Fase 3

24 marzo, 2021

### Entidades



Sin cambio **0** más de 70%

Sin cambio **0** entre 50% y 69%

**4** entre 30% y 49%

**28** menos de 30%

**↓ 20%**  
-1 pp Ocupación nacional

**31,461** camas totales

**25,016** camas disponibles

**6,445** camas ocupadas

FUENTE: RED IRAG, acumulado del 24 marzo, 2021. - SSA/SPPS/DGTI/SERVICIOS DE SALUD ESTATALES