

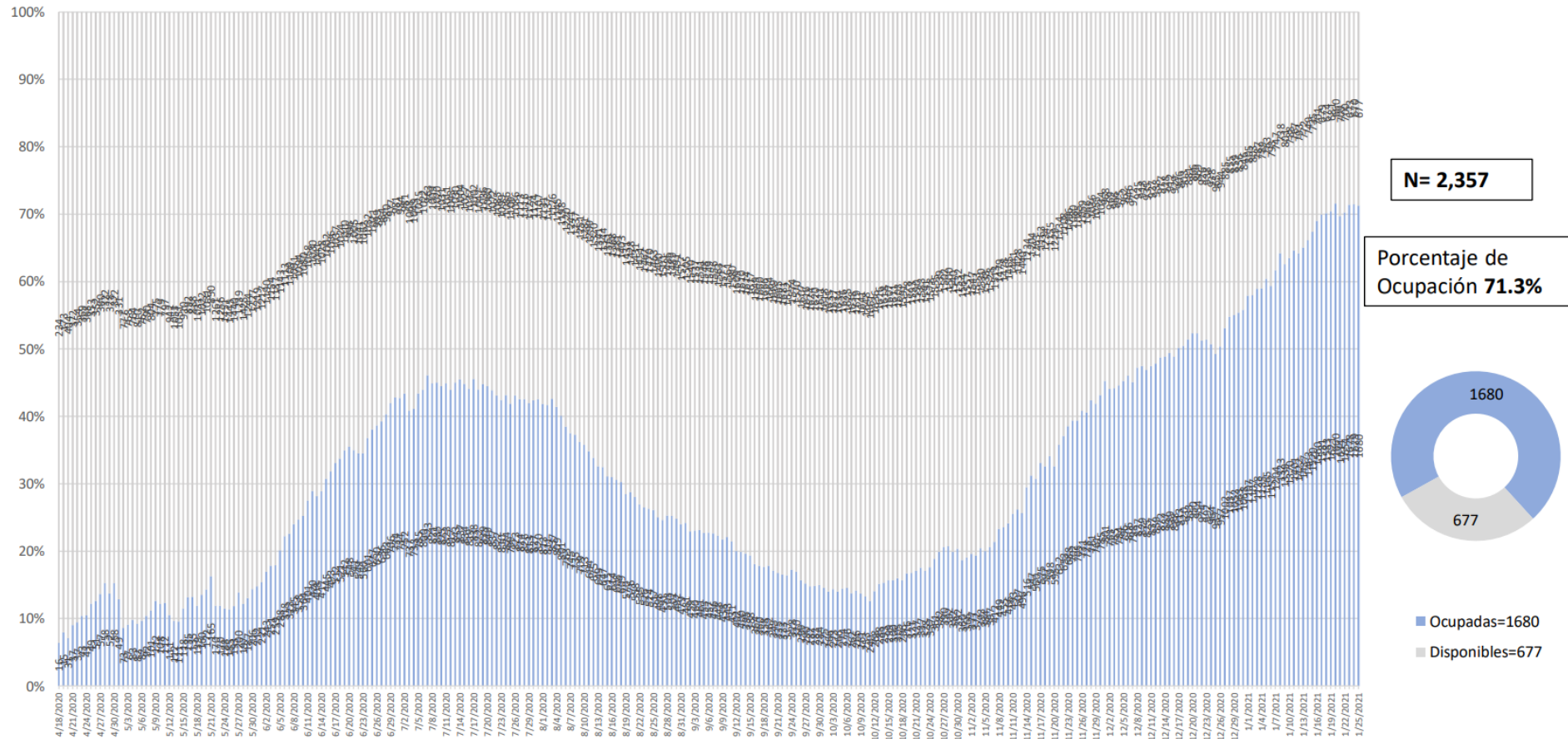


# Disponibilidad Hospitalaria



Secretaría de Salud Guanajuato

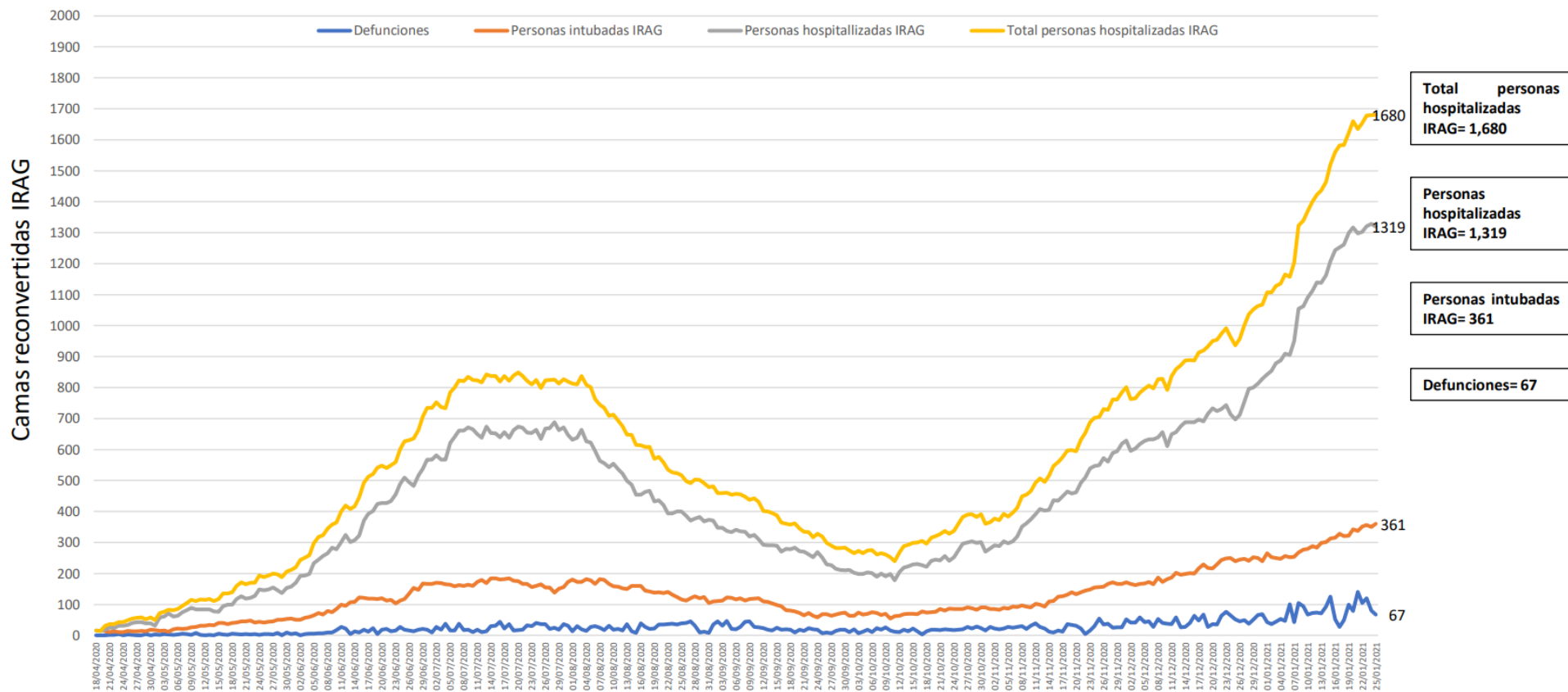
Disponibilidad total y porcentaje de ocupación de camas reconvertidas IRAG  
Sector Salud del Estado de Guanajuato





Secretaría de Salud Guanajuato

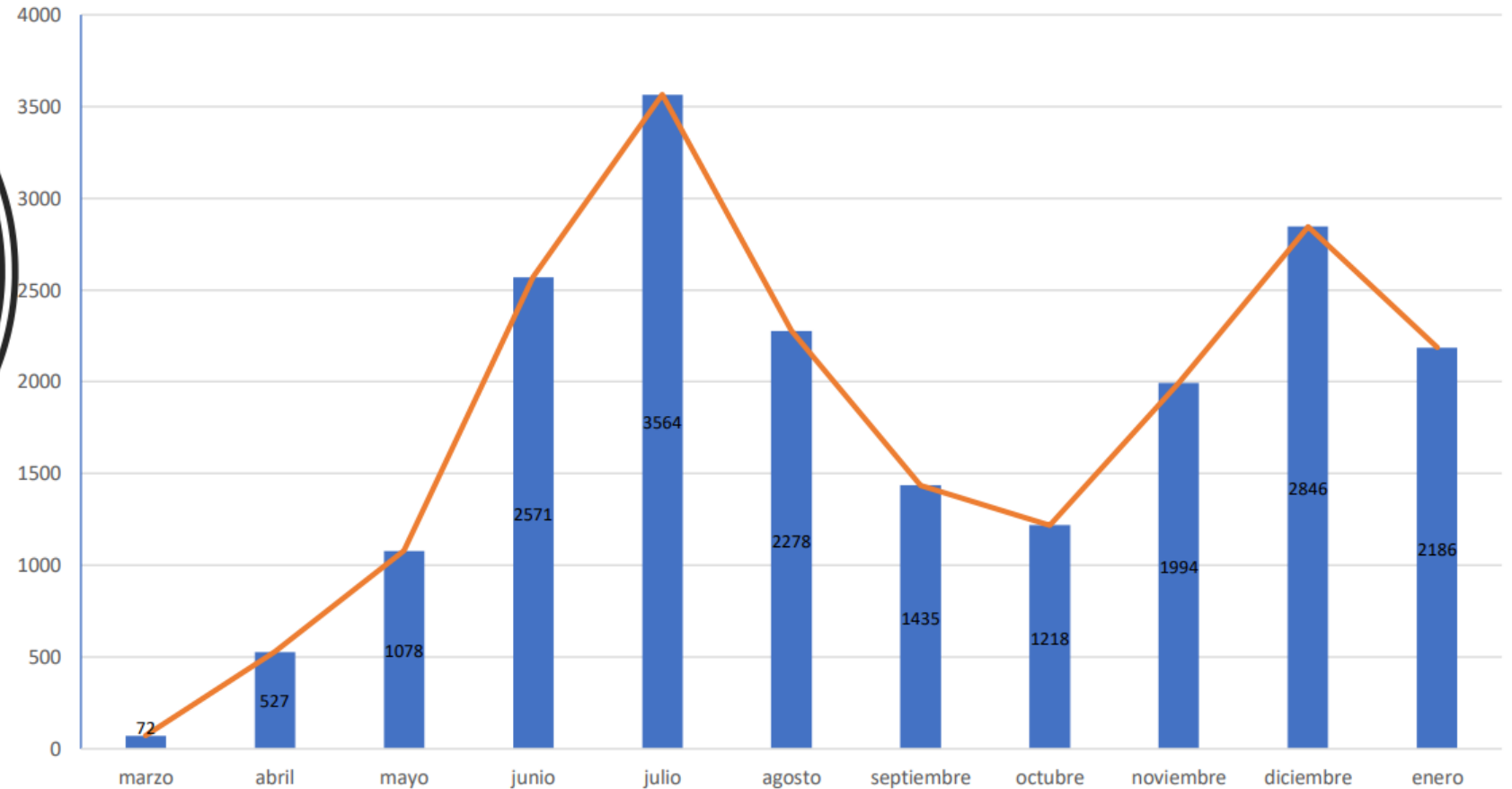
### Ocupación camas reconvertidas IRAG Sector Salud del Estado de Guanajuato (sin ventilador y con ventilador)



Fuente: Red Negativa AAMATES 25 de enero 2021 20:00hrs

Camas disponibles IRAG sin ventilador	Camas disponibles IRAG con ventilador	Camas ocupadas IRAG sin ventilador	Camas ocupadas IRAG con ventilador	% ocupación camas IRAG sin ventilador	% ocupación camas IRAG con ventilador	% ocupación camas IRAG TOTALES
232	445	1319	361	85.0%	44.8%	71.3%

Total de atenciones por IRAG del Sector Salud en el Estado de Guanajuato



Fuente: Red Negativa AAMATES 25 de enero 2021 20:00hrs

Fuente: Reporte diario del Sector Salud del Estado de Guanajuato,



# Disponibilidad de camas nacional

## COVID-19 México: disponibilidad de camas con ventilador



Fase 3

25 enero, 2021

### Entidades

3

con **más del 70%** de ocupación

CdMx	85%
Edomex	81%
N.L.	80%

7

entre **69% y 50%** de ocupación

Col.	65%	Pue.	51%
Mor.	60%	Qro.	50%
Ags.	58%	S.L.P.	50%
Hgo.	55%		

22

con **menos del 50%** de ocupación



**53%**  
ocupación nacional

**10,376** totales

**4,872** disponibles

**5,504** ocupadas