

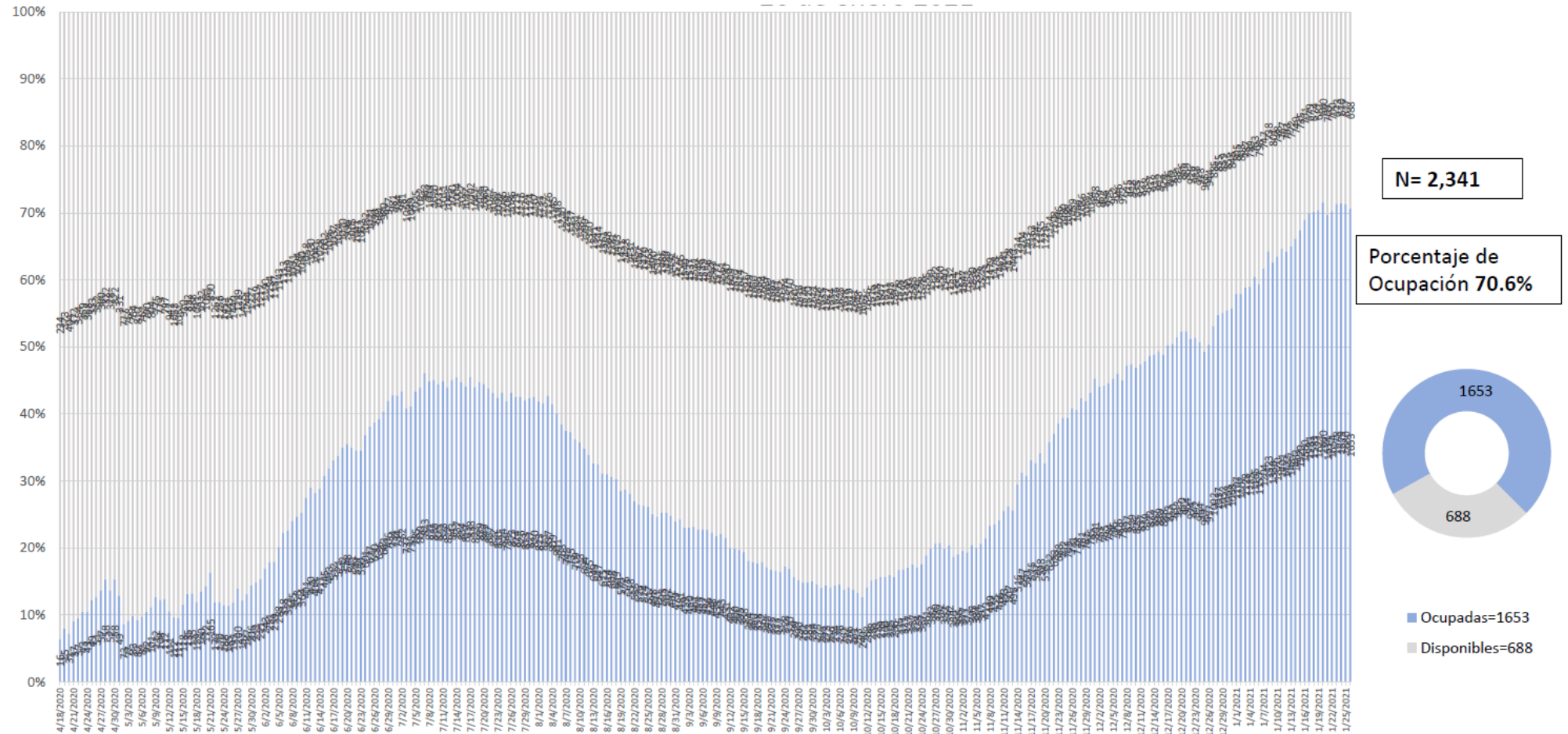


Disponibilidad Hospitalaria



Secretaria de Salud Guanajuato

Disponibilidad total y porcentaje de ocupación de camas reconvertidas IRAG
Sector Salud del Estado de Guanajuato

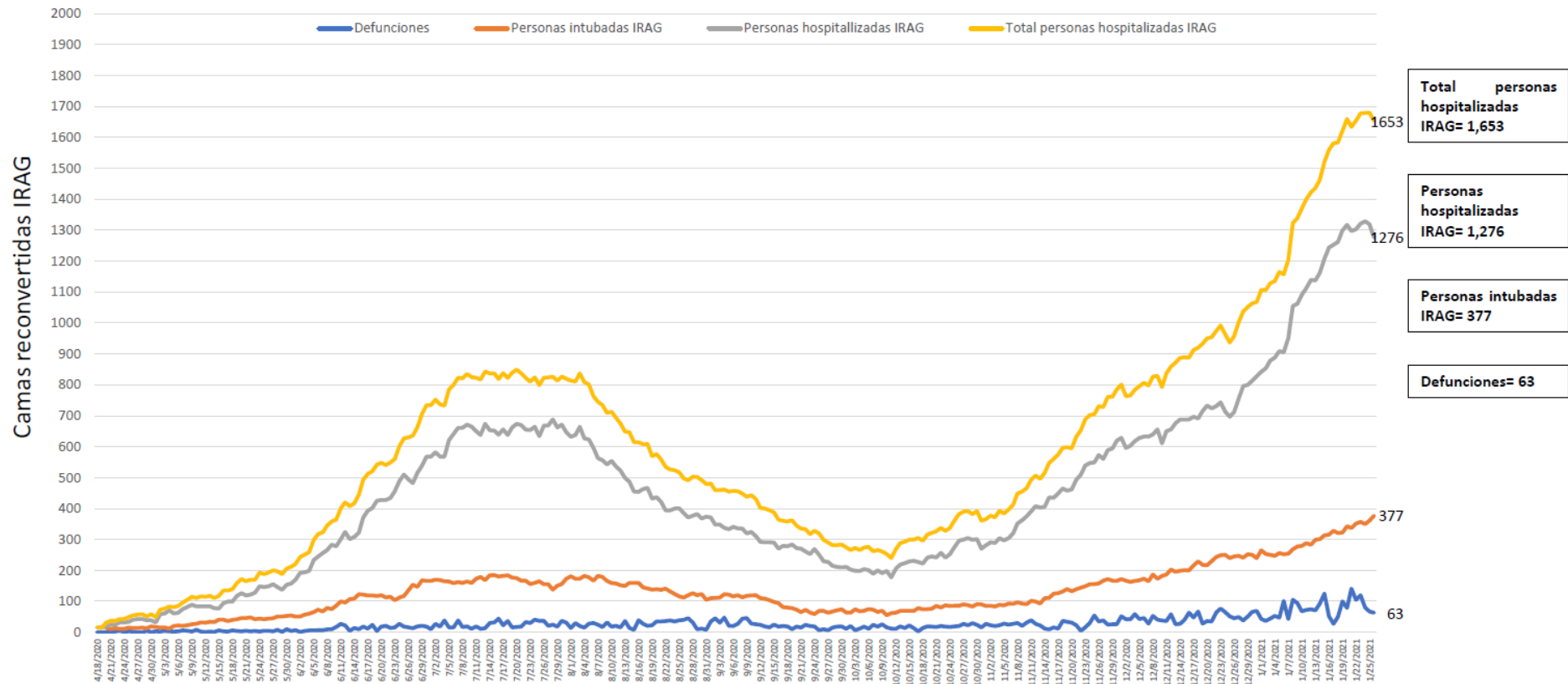


Fuente: Red Negativa IRAG AAMATES 26 de enero 20:00hrs



Secretaría de Salud Guanajuato

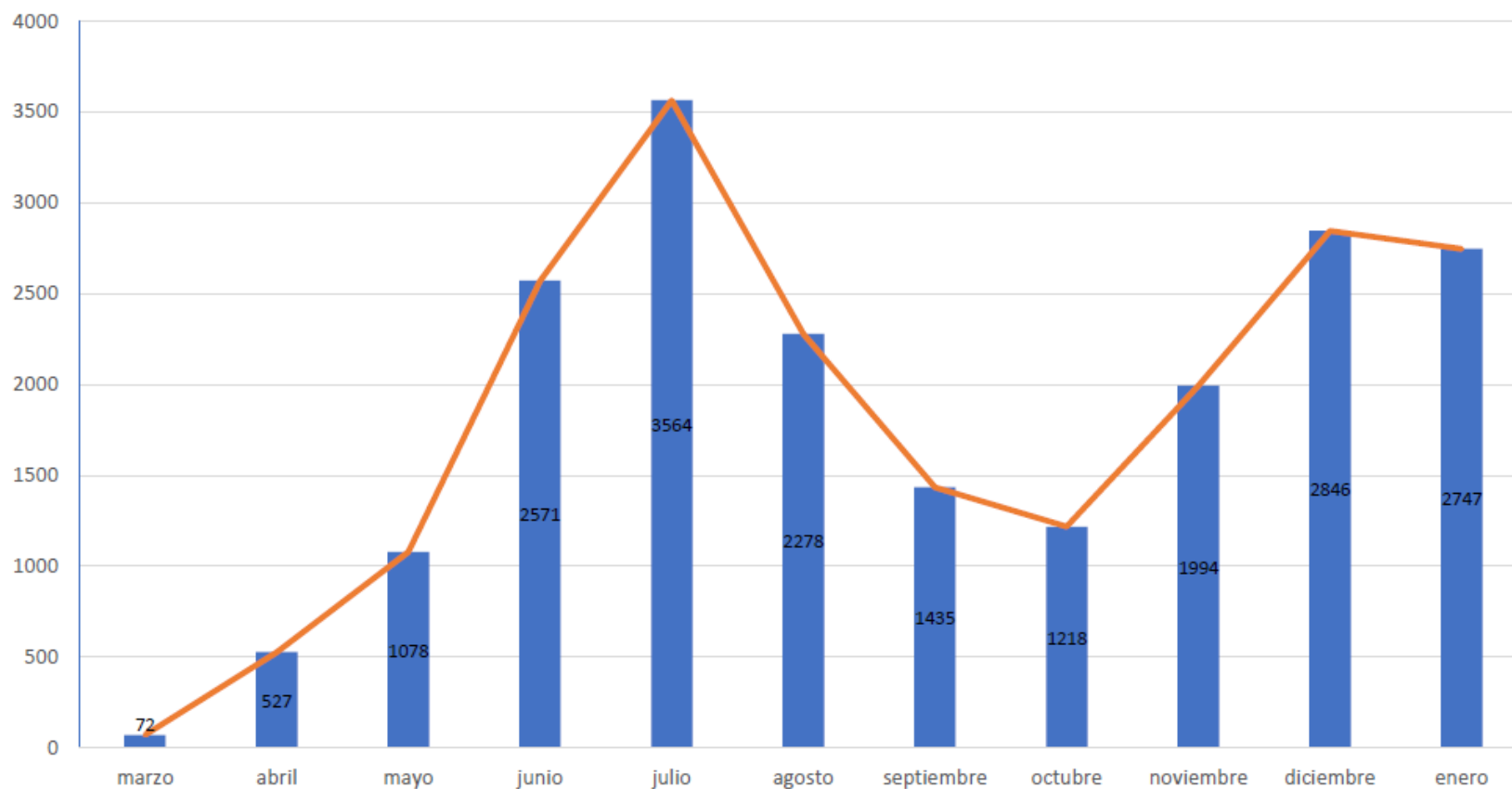
Ocupación camas reconvertidas IRAG Sector Salud del Estado de Guanajuato (sin ventilador y con ventilador)



Fuente: Red Negativa AAMATES 26 de enero 2021 20:00hrs

Camas disponibles IRAG sin ventilador	Camas disponibles IRAG con ventilador	Camas ocupadas IRAG sin ventilador	Camas ocupadas IRAG con ventilador	% ocupación camas IRAG sin ventilador	% ocupación camas IRAG con ventilador	% ocupación camas IRAG TOTALES
259	429	1276	377	83.1%	46.7%	70.6%

Total de atenciones por IRAG del Sector Salud en el Estado de Guanajuato



Fuente: Red Negativa AAMATES 26 de enero 2021 20:00hrs

Fuente: Reporte diario del Sector Salud del Estado de Guanajuato



Disponibilidad de camas nacional

COVID-19 México: disponibilidad de camas con ventilador



Fase 3

26 enero, 2021

Entidades

3

con **más del 70%** de ocupación

CD. MX.	86%
Edomex	80%
N.L.	78%

7

entre **69% y 50%** de ocupación

Col.	65%	Qro.	52%
Ags.	63%	Nay.	50%
Mor.	53%		
S.L.P.	53%		
Hgo.	53%		

22

con **menos del 50%** de ocupación



53%
ocupación nacional

10,874 totales

5,090 disponibles

5,784 ocupadas