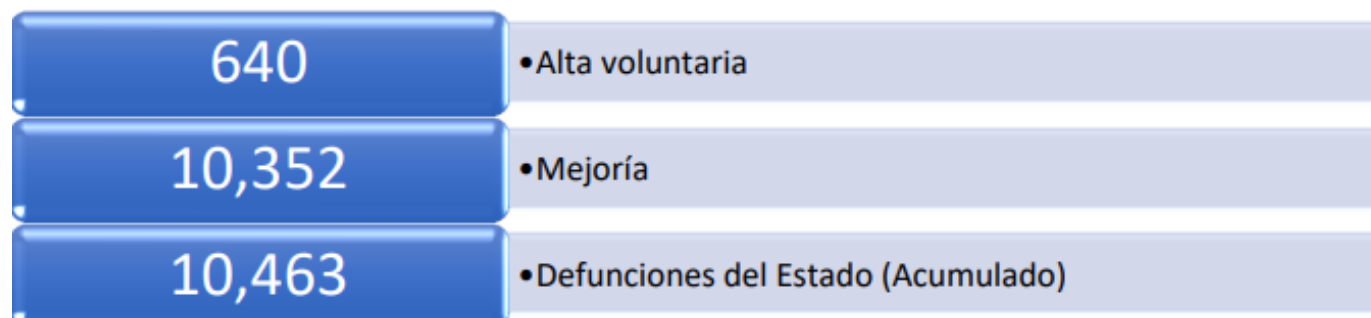




# Vigilancia Hospitalaria

Pacientes hospitalizados confirmados y pendientes de resultado por laboratorio en el Estado de Guanajuato			
Sector	Pacientes confirmados por laboratorio para SARS-COV2	Pacientes pendientes de confirmación por laboratorio para SARS-COV2	Total
ISAPEG	92	18	110
IMSS	55	6	61
ISSSTE	10	1	11
HRAEB	1	1	2
PEMEX	3	0	3
SEDENA	0	0	0
PRIVADO	9	0	9
<b>TOTAL</b>	<b>170</b>	<b>26</b>	<b>196</b>



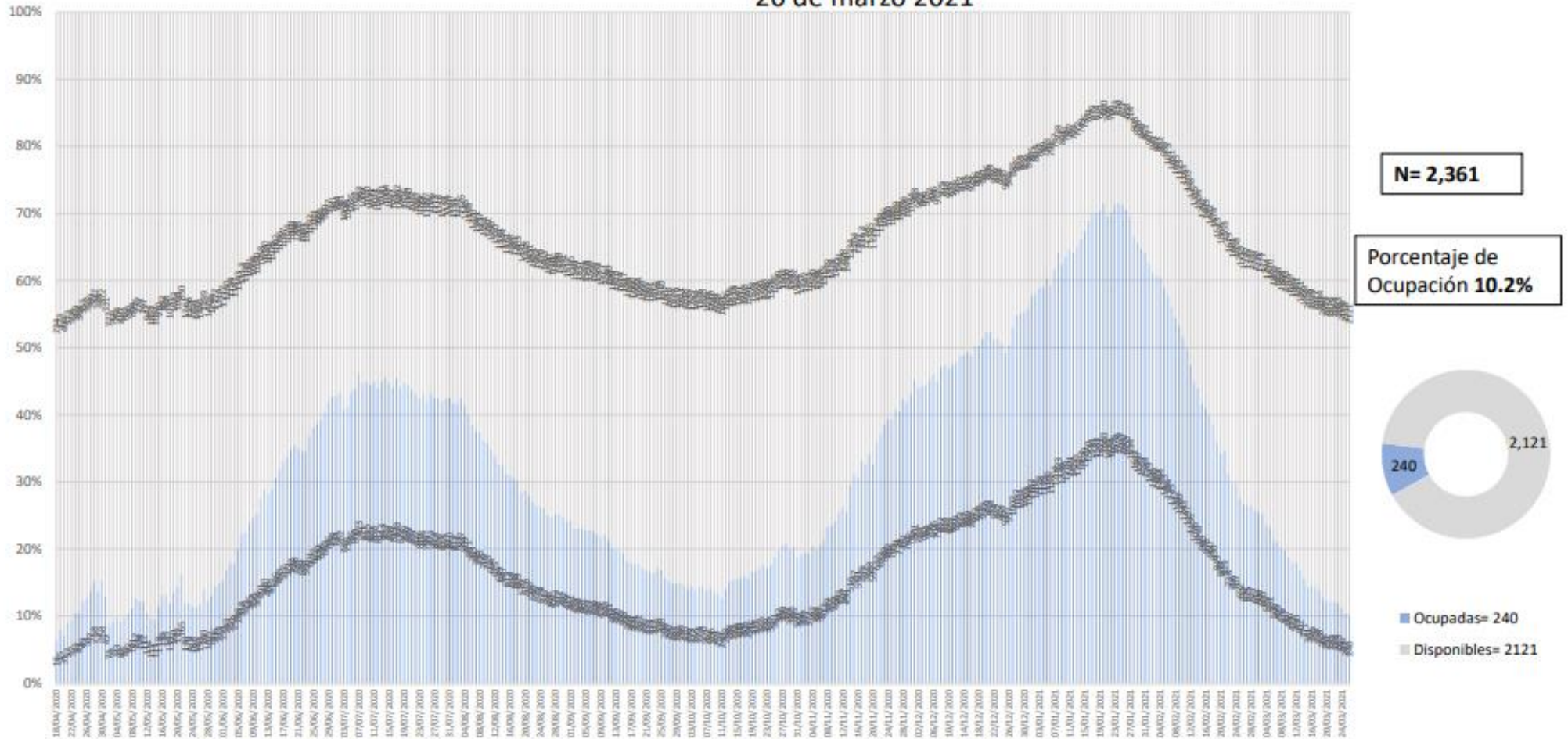


# Disponibilidad Hospitalaria



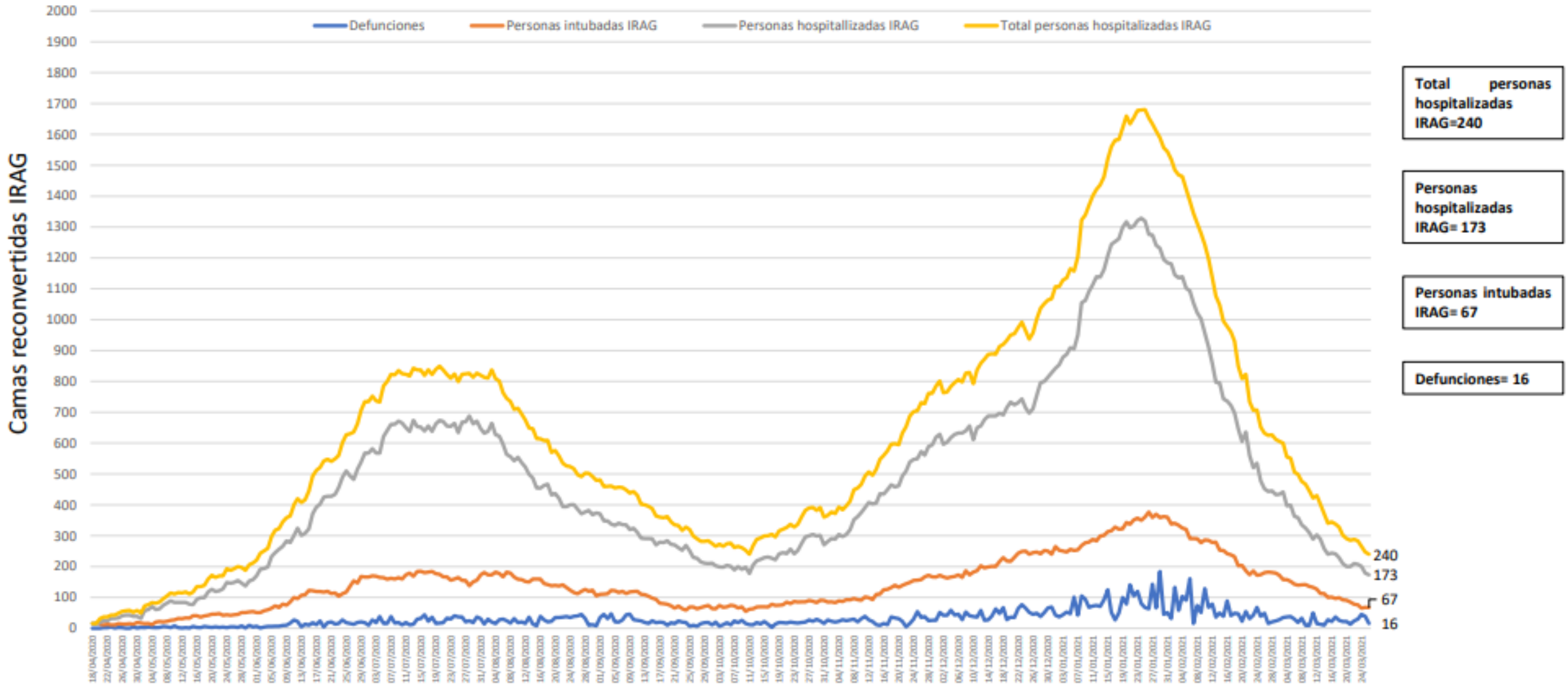
Secretaria de Salud Guanajuato

Disponibilidad total y porcentaje de ocupación de camas reconvertidas IRAG  
Sector Salud del Estado de Guanajuato  
26 de marzo 2021



Fuente: Red Negativa IRAG AAMATES 26 de marzo 20:00hrs

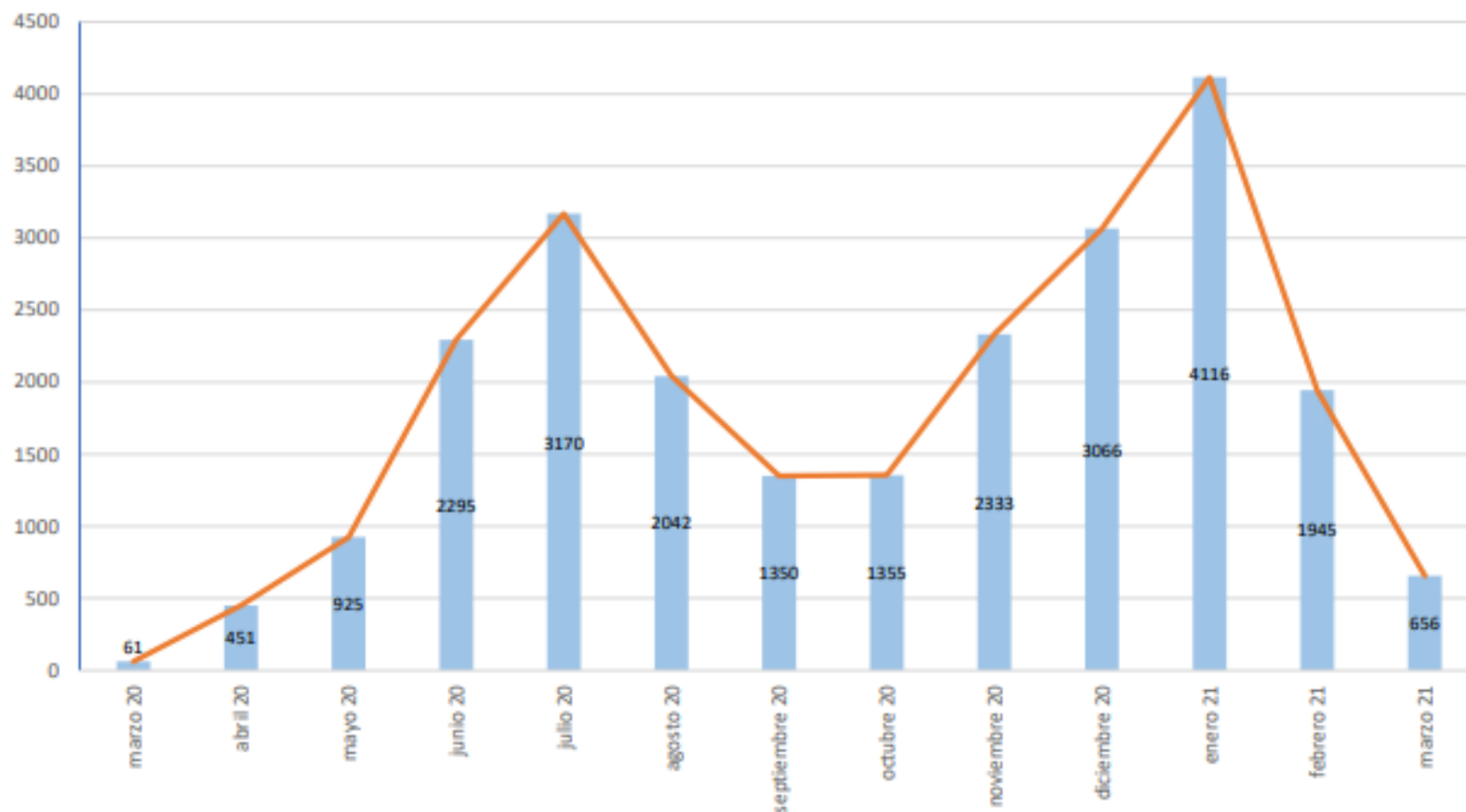
## Ocupación camas reconvertidas IRAG Sector Salud del Estado de Guanajuato (sin ventilador y con ventilador) 26 de marzo 2021





Camas disponibles IRAG sin ventilador	Camas disponibles IRAG con ventilador	Camas ocupadas IRAG sin ventilador	Camas ocupadas IRAG con ventilador	% ocupación camas IRAG sin ventilador	% ocupación camas IRAG con ventilador	% ocupación camas IRAG TOTALES
1417	704	173	67	10.9%	8.7%	10.2%

Total de atenciones por IRAG del Sector Salud en el Estado de Guanajuato



Fuente: Red Negativa AAMATES 26 de Marzo 2021 20:00hrs

Fuente: Reporte diario del Sector Salud del Estado de Guanajuato, fecha corte marzo- 25 de marzo 2021



# Disponibilidad de camas nacional

## COVID-19 México: disponibilidad de camas para hospitalización general



Fase 3

26 marzo, 2021

Entidades



Sin cambio **0** más de 70%

Sin cambio **0** entre 50% y 69%

**3** entre 30% y 49%

**29** menos de 30%

**20%**  
ocupación nacional  
(sin cambio)

**31,825** camas totales

**25,489** camas disponibles

**6,336** camas ocupadas

FUENTE: RED IRAG, acumulado del 26 marzo, 2021. - SSA/SPPS/DGTI/SERVICIOS DE SALUD ESTATALES