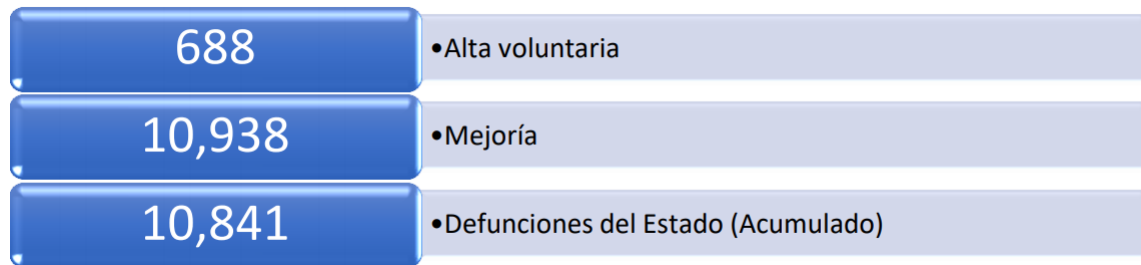


# GUANAJUATO

Gobierno del Estado · Secretaría de Salud

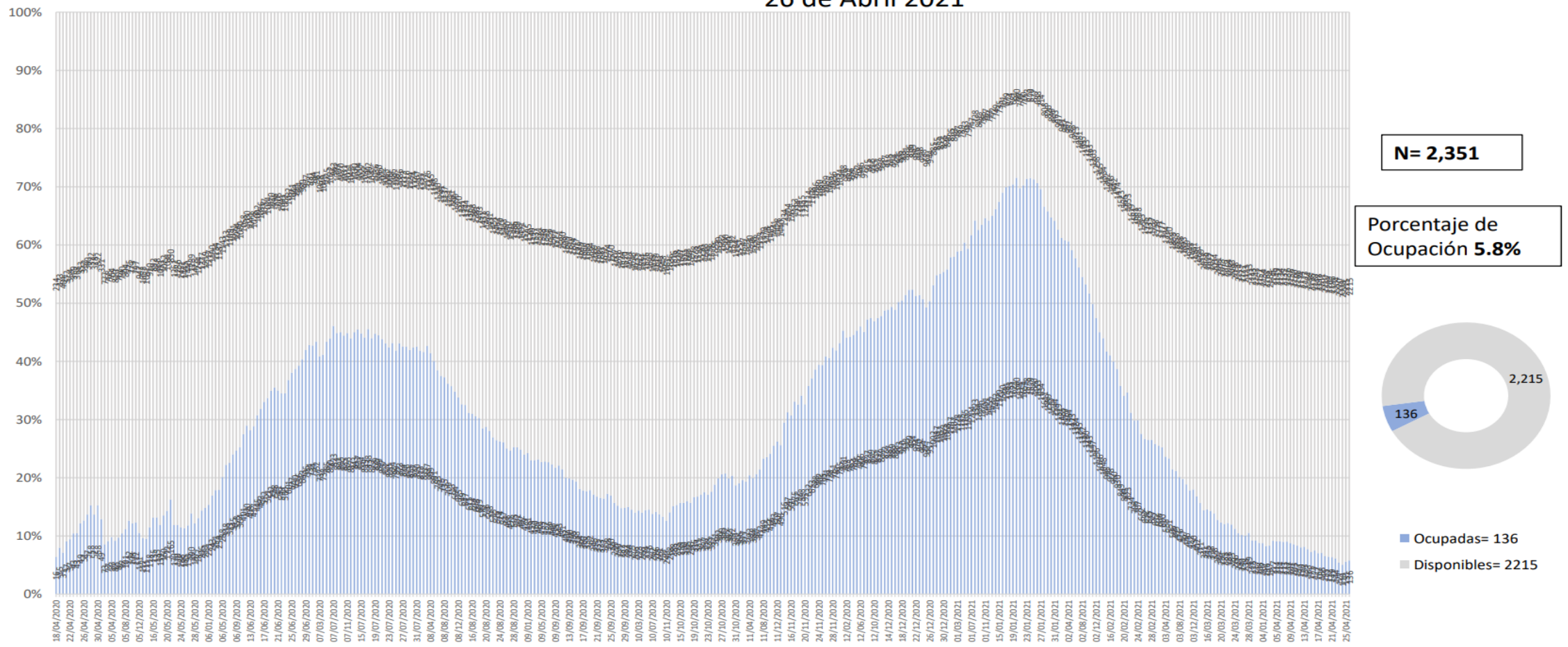
## Vigilancia Hospitalaria

Pacientes hospitalizados confirmados y pendientes de resultado por laboratorio en el Estado de Guanajuato			
Sector	Pacientes confirmados por laboratorio para SARS-COV2	Pacientes pendientes de confirmación por laboratorio para SARS-COV2	Total
ISAPEG	46	9	55
IMSS	17	3	20
ISSSTE	5	0	5
HRAEB	0	0	0
PEMEX	1	0	1
SEDENA	1	0	1
PRIVADO	1	3	4
<b>TOTAL</b>	<b>71</b>	<b>15</b>	<b>86</b>



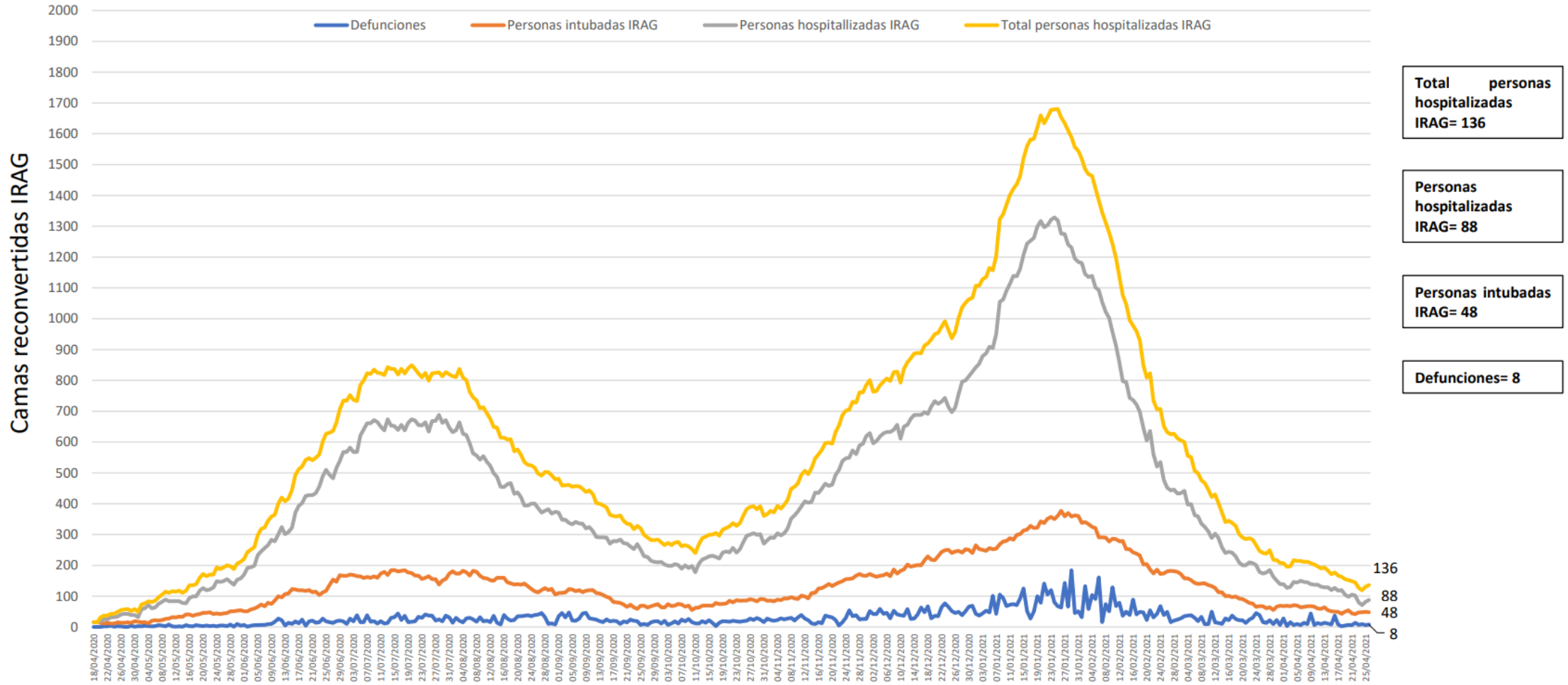
# Disponibilidad Hospitalaria

Disponibilidad total y porcentaje de ocupación de camas reconvertidas IRAG  
Sector Salud del Estado de Guanajuato  
26 de Abril 2021



Fuente: Red Negativa IRAG AAMATES 26 de abril 2021 20:00hrs

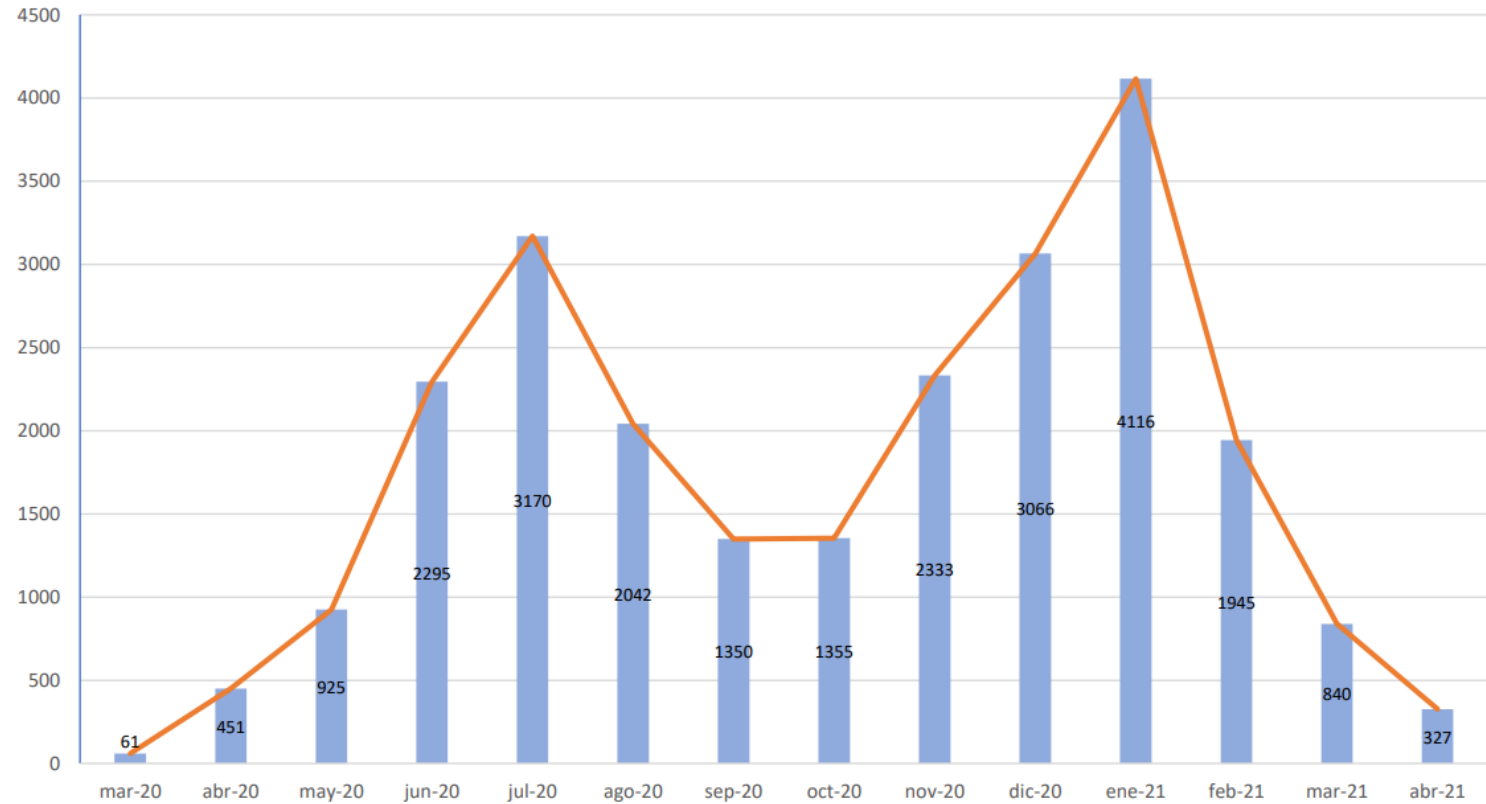
## Ocupación camas reconvertidas IRAG Sector Salud del Estado de Guanajuato (sin ventilador y con ventilador) 26 de abril 2021



Fuente: Red Negativa AAMATES 26 de abril 2021 20:00hrs

Camas disponibles IRAG sin ventilador	Camas disponibles IRAG con ventilador	Camas ocupadas IRAG sin ventilador	Camas ocupadas IRAG con ventilador	% ocupación camas IRAG sin ventilador	% ocupación camas IRAG con ventilador	% ocupación camas IRAG TOTALES
1466	749	88	48	5.7%	6.0%	5.8%

Total de atenciones por IRAG del Sector Salud en el Estado de Guanajuato



Fuente: Red Negativa AAMATES 26 de abril 2021 20:00hrs

Fuente: Reporte diario del Sector Salud del Estado de Guanajuato, fecha corte marzo- 25 de abril 2021

# Disponibilidad de camas nacional

## COVID-19 México: disponibilidad de camas para hospitalización con ventilador



**Fase 3**

26 abril, 2021

### Entidades



Sin cambio **0** más de 70%

Sin cambio **0** entre 50% y 69%

**2** entre 30% y 49%

**30** menos de 30%

**↓**  
-1 pp  
**17%**  
ocupación nacional

**10,580** camas totales

**8,732** camas disponibles

**1,848** camas ocupadas

FUENTE: RED IRAG, acumulado del 26 abril, 2021. - SSA/SPPS/DGTI/SERVICIOS DE SALUD ESTATALES